

Allegato3 - Dati Sintetici Rilevazioni 2023_24
PunteggiMedi_Interesse_Soddisf

Dipartimento	Tipo corso di studio	Codice Corso di Studio	Corso di Studio	Numero questionari	Media di D11 INTERESSE	Media di D12 SODDISFAZIONE	
Clinico di Scienze Mediche, Chirurgiche e della Salute	L	ME10	INFERMIERISTICA (ABILITANTE ALLA PROFESSIONE SANITARIA DI INFERMIERE)	8.720	8,5	8,5	
		ME11	OSTETRICA (ABILITANTE ALLA PROFESSIONE SANITARIA DI OSTETRICA/O)	729	8,1	8,0	
		ME12	FISIOTERAPIA (ABILITANTE ALLA PROFESSIONE SANITARIA DI FISIOTERAPISTA)	1.610	7,9	7,8	
		ME13	TECNICHE DI LABORATORIO BIOMEDICO (ABILITANTE ALLA PROFESSIONE SANITARIA DI TECNICO DI LABORATORIO BIOMEDICO)	616	8,8	8,6	
		ME14	TECNICHE DI RADIOLOGIA MEDICA, PER IMMAGINI E RADIOTERAPIA (ABILITANTE ALLA PROFESSIONE SANITARIA DI TECNICO DI RADIOLOGIA MEDICA)	166	8,0	8,1	
		ME15	IGIENE DENTALE (ABILITANTE ALLA PROFESSIONE SANITARIA DI IGIENISTA DENTALE)	1.216	8,1	8,1	
		ME16	TECNICHE DELLA PREVENZIONE NELL'AMBIENTE E NEI LUOGHI DI LAVORO (ABIL PROF SANITARIA DI TECNICO DELLA PREVENZIONE NELL'AMBIENTE E NEI LUOGHI DI LAVORO)	733	7,6	7,6	
		ME17	TECNICA DELLA RIABILITAZIONE PSICHIATRICA (ABILITANTE ALLA PROFESSIONE SANITARIA DI TECNICO DELLA RIABILITAZIONE PSICHIATRICA)	611	8,3	8,2	
		ME18	LOGOPEDIA (ABILITANTE ALLA PROFESSIONE SANITARIA DI LOGOPEDISTA)	1.565	8,0	7,9	
		ME19	ASSISTENZA SANITARIA (ABILITANTE ALLA PROFESSIONE SANITARIA DI ASSISTENTE SANITARIO)	706	8,5	8,5	
	L Totale				16.672	8,3	8,3
	LM	ME05	SCIENZE INFERMIERISTICHE E OSTETRICHE	870	9,0	8,7	
	LM Totale				870	9,0	8,7
	LM6	ME03	MEDICINA E CHIRURGIA	19.639	7,9	7,9	
ME04		ODONTOIATRIA E PROTESI DENTARIA	2.430	8,1	8,0		
LM6 Totale				22.069	8,0	7,9	
Clinico di Scienze Mediche, Chirurgiche e della Salute Totale				39.611	8,1	8,1	
Fisica	L	SM20	FISICA	2.140	8,1	7,8	
	L Totale			2.140	8,1	7,8	
	LM	SM23	FISICA	688	8,5	8,0	
	LM Totale			688	8,5	8,0	
Fisica Totale				2.828	8,2	7,9	
Ingegneria e Architettura	L	IN01	INGEGNERIA CIVILE E AMBIENTALE	486	7,8	7,8	
		IN03	INGEGNERIA INDUSTRIALE	2.406	7,7	7,7	
		IN04	Ingegneria navale	934	7,8	7,8	
		IN05	INGEGNERIA ELETTRONICA E INFORMATICA	1.744	7,8	7,7	
		L Totale			5.570	7,8	7,7
	LM	IN10	INGEGNERIA CLINICA	639	8,0	7,8	
		IN11	Ingegneria civile	150	8,0	7,9	
		IN13	Production Engineering and Management - Ingegneria Gestionale per la Produzione	3	8,0	7,0	
		IN15	INGEGNERIA MECCANICA	213	8,1	7,8	
		IN16	Ingegneria navale	581	8,3	8,0	
		IN19	INGEGNERIA DELL'ENERGIA ELETTRICA E DEI SISTEMI	132	9,3	8,4	
		IN20	INGEGNERIA ELETTRONICA E INFORMATICA	383	8,1	7,8	
	IN21	MATERIALS AND CHEMICAL ENGINEERING FOR NANO, BIO, AND SUSTAINABLE TECHNOLOGIES	280	8,5	8,5		
	LM Totale			2.381	8,3	8,0	
	LM5	AR03	ARCHITETTURA	1.223	8,1	7,6	
LM5 Totale			1.223	8,1	7,6		
Ingegneria e Architettura Totale				9.174	7,9	7,8	

Allegato3 - Dati Sintetici Rilevazioni 2023_24
PunteggiMedi_Interesse_Soddisf

Dipartimento	Tipo corso di studio	Codice Corso di Studio	Corso di Studio	Numero questionari	Media di D11 INTERESSE	Media di D12 SODDISFAZIONE	
Matematica, Informatica e Geoscienze	L	SM30	MATEMATICA	609	8,0	7,8	
		SM32	INTELLIGENZA ARTIFICIALE E DATA ANALYTICS	1.583	8,0	7,6	
		SM60	GEOLOGIA	608	7,6	7,9	
	L Totale				2.800	7,9	7,7
	LM	SM34	MATEMATICA	316	7,8	7,9	
		SM35	DATA SCIENCE AND SCIENTIFIC COMPUTING	183	8,7	8,0	
		SM36	SCIENTIFIC AND DATA-INTENSIVE COMPUTING	98	8,6	7,9	
		SM38	DATA SCIENCE AND ARTIFICIAL INTELLIGENCE	431	8,2	7,3	
		SM62	GEOSCIENZE	56	9,1	9,0	
		SM64	GEOFYSICS AND GEODATA	29	9,1	9,3	
LM Totale				1.113	8,3	7,8	
Matematica, Informatica e Geoscienze Totale				3.913	8,0	7,7	
Scienze Chimiche e Farmaceutiche	L	SM10	CHIMICA	912	8,0	7,8	
		L Totale				912	8,0
	LM	SM13	CHIMICA	168	8,5	8,4	
		LM Totale				168	8,5
	LM5	FA01	FARMACIA	1.047	8,2	8,0	
		FA02	CHIMICA E TECNOLOGIA FARMACEUTICHE	850	8,1	8,1	
		FA03	FARMACIA	722	7,5	7,4	
FA04		CHIMICA E TECNOLOGIA FARMACEUTICHE	557	7,7	7,8		
LM5 Totale				3.176	7,9	7,8	
Scienze Chimiche e Farmaceutiche Totale				4.256	8,0	7,9	
Scienze della Vita	L	PS01	SCIENZE E TECNICHE PSICOLOGICHE	5.237	7,6	7,9	
		SM40	SCIENZE E TECNOLOGIE PER L'AMBIENTE E LA NATURA	1.806	7,9	7,5	
		SM51	SCIENZE E TECNOLOGIE BIOLOGICHE	3.060	7,5	7,5	
	L Totale				10.103	7,6	7,7
	LM	PS51	PSICOLOGIA	798	8,0	8,1	
		SM44	SCIENZE PER L'AMBIENTE MARINO E COSTIERO	254	7,6	7,6	
		SM53	GENOMICA FUNZIONALE	611	8,1	7,7	
		SM54	NEUROSCIENZE	453	7,8	7,5	
		SM58	ECOLOGIA E SOSTENIBILITÀ DEI CAMBIAMENTI GLOBALI	207	8,0	8,3	
		SM70	BIOTECNOLOGIE MEDICHE E DIAGNOSTICHE	1.090	8,0	7,9	
		SM75	NEUROSCIENZE	910	8,5	7,9	
	LM Totale				4.323	8,1	7,9
	Scienze della Vita Totale				14.426	7,7	7,7
Scienze Economiche, Aziendali, Matematiche e Statistiche	L	EC01	ECONOMIA E GESTIONE AZIENDALE	6.944	7,7	7,8	
		EC12	ECONOMIA INTERNAZIONALE E MERCATI FINANZIARI	3.696	7,7	7,7	
		EC21	STATISTICA E INFORMATICA PER L'AZIENDA, LA FINANZA E L'ASSICURAZIONE	542	7,8	7,5	
	L Totale				11.182	7,7	7,8
	LM	EC53	ECONOMIA, AMBIENTE E SVILUPPO	235	8,1	7,9	
		EC62	STRATEGIA E CONSULENZA AZIENDALE	244	8,0	8,0	
		EC63	MARKETING E MANAGEMENT	567	7,6	7,7	
		EC64	STRATEGIA, CONSULENZA E LOGISTICA AZIENDALE	339	8,0	7,7	
		EC71	SCIENZE STATISTICHE E ATTUARIALI	147	8,1	7,7	
	LM Totale				1.532	7,9	7,8
Scienze Economiche, Aziendali, Matematiche e Statistiche Totale				12.714	7,7	7,8	
Scienze Giuridiche, del Linguaggio, dell'Interpretazione e della Traduzione	L	SL01	COMUNICAZIONE INTERLINGUISTICA APPLICATA	3.706	8,1	7,8	
		SL02	COMUNICAZIONE INTERLINGUISTICA APPLICATA ALLE PROFESSIONI GIURIDICHE	922	8,0	7,8	
	L Totale				4.628	8,1	7,8
	LM	SL11	TRADUZIONE SPECIALISTICA E INTERPRETAZIONE DI CONFERENZA	1.032	8,6	8,2	
	LM Totale				1.032	8,6	8,2
	LM5	GI01	GIURISPRUDENZA	3.636	8,0	8,3	
LM5 Totale				3.636	8,0	8,3	
Scienze Giuridiche, del Linguaggio, dell'Interpretazione e della Traduzione Totale				9.296	8,1	8,0	

Allegato3 - Dati Sintetici Rilevazioni 2023_24
PunteggiMedi_Interesse_Soddisf

Dipartimento	Tipo corso di studio	Codice Corso di Studio	Corso di Studio	Numero questionari	Media di D11 INTERESSE	Media di D12 SODDISFAZIONE
Scienze Politiche e Sociali	L	SP01	SCIENZE INTERNAZIONALI E DIPLOMATICHE	1.508	8,2	8,0
		SP02	SCIENZE POLITICHE E DELL'AMMINISTRAZIONE	2.126	8,2	8,2
	L Totale			3.634	8,2	8,1
	LM	SP51	SCIENZE DEL GOVERNO E POLITICHE PUBBLICHE	414	8,3	7,9
		SP54	DIPLOMAZIA E COOPERAZIONE INTERNAZIONALE	492	8,5	8,3
	LM Totale			906	8,4	8,2
Scienze Politiche e Sociali Totale				4.540	8,2	8,1
Studi Umanistici	L	LE01	Discipline storiche e filosofiche	1.400	8,6	8,5
		LE04	LINGUE E LETTERATURE STRANIERE	1.216	8,6	8,5
		LE07	LETTERE ANTICHE E MODERNE, ARTI, COMUNICAZIONE	228	8,5	8,2
		LE08	LETTERE	734	8,3	7,9
		SF01	SCIENZE DELL'EDUCAZIONE	3.993	8,2	8,2
		SF03	SERVIZIO SOCIALE	788	8,1	8,1
	L Totale			8.359	8,3	8,3
	LM	LE63	FILOSOFIA	174	8,6	8,4
		LE65	STUDI STORICI. DALL'ANTICO AL CONTEMPORANEO	369	8,8	8,7
		LE68	Lingue, letterature straniere e turismo culturale	214	8,5	8,6
		SF05	SERVIZIO SOCIALE, POLITICHE SOCIALI, PROGRAMMAZIONE E GESTIONE DEI SERVIZI	256	8,4	8,3
		SF06	COORDINAMENTO E GESTIONE DEI SERVIZI EDUCATIVI	468	8,7	9,1
	LM Totale			1.481	8,6	8,6
	LM5	SF10	SCIENZE DELLA FORMAZIONE PRIMARIA	2.438	8,3	8,1
LM5 Totale			2.438	8,3	8,1	
Studi Umanistici Totale				12.278	8,4	8,3
Totale complessivo				113.036	8,0	8,0

Allegato3 - Dati Sintetici Rilevazioni 2023_24
PunteggiMedi_Insegnamento

Dipartimento	Tipo corso di studio	Codice Corso di Studio	Corso di Studio	Numero questionari	Media di D1 CONOSCENZE PRELIMINARI	Media di D2 CARICO DI STUDIO	Media di D3 MATERIALE DIDATTICO	Media di D4 MODALITA' DI ESAME	
Clínico di Scienze Mediche, Chirurgiche e della Salute	L	ME10	INFERMIERISTICA (ABILITANTE ALLA PROFESSIONE SANITARIA DI INFERMIERE)	8.720	8,1	8,2	8,5	8,7	
		ME11	OSTETRICIA (ABILITANTE ALLA PROFESSIONE SANITARIA DI OSTETRICA/O)	729	7,9	8,0	8,5	9,0	
		ME12	FISIOTERAPIA (ABILITANTE ALLA PROFESSIONE SANITARIA DI FISIOTERAPISTA)	1.610	7,4	7,8	8,0	8,4	
		ME13	TECNICHE DI LABORATORIO BIOMEDICO (ABILITANTE ALLA PROFESSIONE SANITARIA DI TECNICO DI LABORATORIO BIOMEDICO)	616	8,0	8,4	8,7	9,1	
		ME14	TECNICHE DI RADIOLOGIA MEDICA, PER IMMAGINI E RADIOTERAPIA (ABILITANTE ALLA PROFESSIONE SANITARIA DI TECNICO DI RADIOLOGIA MEDICA)	166	7,6	8,3	8,4	8,7	
		ME15	IGIENE DENTALE (ABILITANTE ALLA PROFESSIONE SANITARIA DI IGIENISTA DENTALE)	1.216	7,5	7,9	8,2	8,7	
		ME16	TECNICHE DELLA PREVENZIONE NELL'AMBIENTE E NEI LUOGHI DI LAVORO (ABIL PROF SANITARIA DI TECNICO DELLA PREVENZIONE NELL'AMBIENTE E NEI LUOGHI DI LAVORO)	733	6,7	7,5	7,8	8,4	
		ME17	TECNICA DELLA RIABILITAZIONE PSICHIATRICA (ABILITANTE ALLA PROFESSIONE SANITARIA DI TECNICO DELLA RIABILITAZIONE PSICHIATRICA)	611	7,9	7,8	8,5	8,9	
		ME18	LOGOPEDIA (ABILITANTE ALLA PROFESSIONE SANITARIA DI LOGOPEDISTA)	1.565	7,4	8,0	8,2	8,6	
		ME19	ASSISTENZA SANITARIA (ABILITANTE ALLA PROFESSIONE SANITARIA DI ASSISTENTE SANITARIO)	706	7,9	8,2	8,5	9,0	
		L Totale			16.672	7,8	8,1	8,4	8,7
	LM	ME05	SCIENZE INFERMIERISTICHE E OSTETRICHE	870	7,8	8,6	8,9	9,3	
		LM Totale			870	7,8	8,6	8,9	9,3
	LM6	ME03	MEDICINA E CHIRURGIA	19.639	7,8	7,7	8,1	8,3	
	ME04	ODONTOIATRIA E PROTESI DENTARIA	2.430	7,7	7,9	8,2	8,3		
	LM6 Totale			22.069	7,8	7,7	8,1	8,3	
Clínico di Scienze Mediche, Chirurgiche e della Salute Totale				39.611	7,8	7,9	8,2	8,5	
Fisica	L	SM20	FISICA	2.140	7,6	7,4	7,9	8,7	
		L Totale		2.140	7,6	7,4	7,9	8,7	
	LM	SM23	FISICA	688	8,4	7,6	8,3	8,7	
		LM Totale		688	8,4	7,6	8,3	8,7	
Fisica Totale				2.828	7,8	7,5	8,0	8,7	
Ingegneria e Architettura	L	IN01	INGEGNERIA CIVILE E AMBIENTALE	486	7,0	7,7	8,0	8,6	
		IN03	INGEGNERIA INDUSTRIALE	2.406	7,2	7,8	7,8	8,3	
		IN04	Ingegneria navale	934	7,2	7,6	7,7	8,5	
		IN05	INGEGNERIA ELETTRONICA E INFORMATICA	1.744	7,1	7,9	8,0	8,6	
			L Totale		5.570	7,2	7,8	7,9	8,5
	LM	IN10	INGEGNERIA CLINICA	639	7,5	7,7	7,9	8,3	
		IN11	Ingegneria civile	150	8,3	7,8	8,3	8,7	
		IN13	Production Engineering and Management - Ingegneria Gestionale per la Produzione	3	9,0	8,0	9,0	10,0	
		IN15	INGEGNERIA MECCANICA	213	7,8	7,9	7,6	8,4	
		IN16	Ingegneria navale	581	7,8	7,8	7,9	8,6	
		IN19	INGEGNERIA DELL'ENERGIA ELETTRICA E DEI SISTEMI	132	8,1	8,2	8,2	9,1	
		IN20	INGEGNERIA ELETTRONICA E INFORMATICA	383	8,0	7,5	8,1	8,4	
	IN21	MATERIALS AND CHEMICAL ENGINEERING FOR NANO, BIO, AND SUSTAINABLE TECHNOLOGIES	280	8,2	8,2	8,3	9,0		
		LM Totale		2.381	7,9	7,8	8,0	8,6	
LM5	AR03	ARCHITETTURA	1.223	7,2	7,6	7,8	7,9		
	LM5 Totale		1.223	7,2	7,6	7,8	7,9		
Ingegneria e Architettura Totale				9.174	7,4	7,8	7,9	8,4	

Allegato3 - Dati Sintetici Rilevazioni 2023_24
PunteggiMedi_Insegnamento

Dipartimento	Tipo corso di studio	Codice Corso di Studio	Corso di Studio	Numero questionari	Media di D1 CONOSCENZE PRELIMINARI	Media di D2 CARICO DI STUDIO	Media di D3 MATERIALE DIDATTICO	Media di D4 MODALITA' DI ESAME	
Matematica, Informatica e Geoscienze	L	SM30	MATEMATICA	609	7,6	7,8	8,2	8,6	
		SM32	INTELLIGENZA ARTIFICIALE E DATA ANALYTICS	1.583	7,5	7,8	7,9	8,6	
		SM60	GEOLOGIA	608	7,3	7,7	8,2	8,5	
	L Totale				2.800	7,5	7,8	8,0	8,6
	LM	SM34	MATEMATICA	316	8,5	8,1	8,5	8,8	
		SM35	DATA SCIENCE AND SCIENTIFIC COMPUTING	183	8,5	8,2	8,1	8,4	
		SM36	SCIENTIFIC AND DATA-INTENSIVE COMPUTING	98	7,3	7,4	7,8	7,8	
		SM38	DATA SCIENCE AND ARTIFICIAL INTELLIGENCE	431	7,2	7,4	7,5	7,8	
		SM62	GEOSCIENZE	56	8,3	8,5	8,9	9,3	
		SM64	GEOPHYSICS AND GEODATA	29	8,9	8,7	9,2	9,4	
LM Totale				1.113	7,9	7,9	8,0	8,3	
Matematica, Informatica e Geoscienze Totale									
				3.913	7,6	7,8	8,0	8,5	
Scienze Chimiche e Farmaceutiche	L	SM10	CHIMICA	912	7,4	7,9	7,9	8,6	
	L Totale				912	7,4	7,9	7,9	8,6
	LM	SM13	CHIMICA	168	8,7	8,1	8,7	9,2	
	LM Totale				168	8,7	8,1	8,7	9,2
	LM5	FA01	FARMACIA	1.047	7,5	7,7	8,0	8,7	
		FA02	CHIMICA E TECNOLOGIA FARMACEUTICHE	850	8,0	7,8	8,3	8,8	
		FA03	FARMACIA	722	7,0	7,3	7,7	8,7	
		FA04	CHIMICA E TECNOLOGIA FARMACEUTICHE	557	7,3	7,7	8,1	8,8	
LM5 Totale				3.176	7,5	7,6	8,0	8,8	
Scienze Chimiche e Farmaceutiche Totale				4.256	7,5	7,7	8,0	8,7	
Scienze della Vita	L	PS01	SCIENZE E TECNICHE PSICOLOGICHE	5.237	7,4	7,5	8,1	8,6	
		SM40	SCIENZE E TECNOLOGIE PER L'AMBIENTE E LA NATURA	1.806	7,2	7,4	7,7	8,4	
		SM51	SCIENZE E TECNOLOGIE BIOLOGICHE	3.060	7,1	7,4	7,6	8,2	
		L Totale				10.103	7,3	7,5	7,9
	LM	PS51	PSICOLOGIA	798	8,1	7,9	8,6	9,0	
		SM44	SCIENZE PER L'AMBIENTE MARINO E COSTIERO	254	7,1	7,6	7,5	7,9	
		SM53	GENOMICA FUNZIONALE	611	7,7	7,4	8,0	8,5	
		SM54	NEUROSCIENZE	453	7,4	7,8	8,0	7,6	
		SM58	ECOLOGIA E SOSTENIBILITA' DEI CAMBIAMENTI GLOBALI	207	8,3	8,2	8,4	8,4	
		SM70	BIOTECNOLOGIE MEDICHE E DIAGNOSTICHE	1.090	7,6	7,6	8,0	8,5	
		SM75	NEUROSCIENZE	910	8,2	8,0	8,2	8,5	
	LM Totale				4.323	7,8	7,8	8,1	8,5
	Scienze della Vita Totale				14.426	7,4	7,6	8,0	8,5
Scienze Economiche, Aziendali, Matematiche e Statistiche	L	EC01	ECONOMIA E GESTIONE AZIENDALE	6.944	7,1	7,7	7,8	8,2	
		EC12	ECONOMIA INTERNAZIONALE E MERCATI FINANZIARI	3.696	7,1	7,7	7,8	8,2	
		EC21	STATISTICA E INFORMATICA PER L'AZIENDA, LA FINANZA E L'ASSICURAZIONE	542	7,5	7,7	8,0	8,2	
		L Totale				11.182	7,1	7,7	7,8
	LM	EC53	ECONOMIA, AMBIENTE E SVILUPPO	235	8,2	7,5	8,0	8,2	
		EC62	STRATEGIA E CONSULENZA AZIENDALE	244	7,9	7,6	7,9	8,4	
		EC63	MARKETING E MANAGEMENT	567	7,2	7,6	8,0	8,2	
		EC64	STRATEGIA, CONSULENZA E LOGISTICA AZIENDALE	339	7,8	7,9	8,0	8,4	
		EC71	SCIENZE STATISTICHE E ATTUARIALI	147	7,7	7,6	8,1	8,5	
	LM Totale				1.532	7,6	7,7	8,0	8,3
Scienze Economiche, Aziendali, Matematiche e Statistiche Totale				12.714	7,2	7,7	7,8	8,2	
Scienze Giuridiche, del Linguaggio, dell'Interpretazione e della Traduzione	L	SL01	COMUNICAZIONE INTERLINGUISTICA APPLICATA	3.706	7,8	8,1	8,0	8,4	
		SL02	COMUNICAZIONE INTERLINGUISTICA APPLICATA ALLE PROFESSIONI GIURIDICHE	922	7,5	7,8	8,0	8,5	
	L Totale				4.628	7,7	8,0	8,0	8,4
	LM	SL11	TRADUZIONE SPECIALISTICA E INTERPRETAZIONE DI CONFERENZA	1.032	7,9	8,3	8,5	8,8	
	LM Totale				1.032	7,9	8,3	8,5	8,8
	LM5	GI01	GIURISPRUDENZA	3.636	7,7	8,0	8,3	8,6	
LM5 Totale				3.636	7,7	8,0	8,3	8,6	
Scienze Giuridiche, del Linguaggio, dell'Interpretazione e della Traduzione Totale				9.296	7,8	8,0	8,2	8,6	

Allegato3 - Dati Sintetici Rilevazioni 2023_24
PunteggiMedi_Insegnamento

Dipartimento	Tipo corso di studio	Codice Corso di Studio	Corso di Studio	Numero questionari	Media di D1 CONOSCENZE PRELIMINARI	Media di D2 CARICO DI STUDIO	Media di D3 MATERIALE DIDATTICO	Media di D4 MODALITA' DI ESAME
Scienze Politiche e Sociali	L	SP01	SCIENZE INTERNAZIONALI E DIPLOMATICHE	1.508	7,3	7,9	8,1	8,4
		SP02	SCIENZE POLITICHE E DELL'AMMINISTRAZIONE	2.126	7,5	7,9	8,1	8,6
	L Totale			3.634	7,4	7,9	8,1	8,5
	LM	SP51	SCIENZE DEL GOVERNO E POLITICHE PUBBLICHE	414	7,5	7,5	8,0	8,6
		SP54	DIPLOMAZIA E COOPERAZIONE INTERNAZIONALE	492	7,7	7,9	8,6	8,8
	LM Totale			906	7,6	7,7	8,3	8,7
Scienze Politiche e Sociali Totale				4.540	7,5	7,9	8,2	8,6
Studi Umanistici	L	LE01	Discipline storiche e filosofiche	1.400	7,9	8,4	8,6	8,8
		LE04	LINGUE E LETTERATURE STRANIERE	1.216	8,0	8,1	8,5	8,5
		LE07	LETTERE ANTICHE E MODERNE, ARTI, COMUNICAZIONE	228	7,7	8,3	8,3	8,4
		LE08	LETTERE	734	7,8	7,9	8,2	8,4
		SF01	SCIENZE DELL'EDUCAZIONE	3.993	7,4	7,9	8,2	8,7
		SF03	SERVIZIO SOCIALE	788	7,6	7,6	8,0	8,2
	L Totale			8.359	7,6	8,0	8,3	8,6
	LM	LE63	FILOSOFIA	174	8,2	8,5	8,8	8,7
		LE65	STUDI STORICI. DALL'ANTICO AL CONTEMPORANEO	369	7,9	8,6	8,9	8,8
		LE68	Lingue, letterature straniere e turismo culturale	214	8,4	8,6	8,8	8,9
		SF05	SERVIZIO SOCIALE, POLITICHE SOCIALI, PROGRAMMAZIONE E GESTIONE DEI SERVIZI	256	7,7	8,2	8,6	8,8
		SF06	COORDINAMENTO E GESTIONE DEI SERVIZI EDUCATIVI	468	7,9	8,2	8,7	9,1
	LM Totale			1.481	7,9	8,4	8,8	8,9
	LM5	SF10	SCIENZE DELLA FORMAZIONE PRIMARIA	2.438	7,6	7,6	8,3	8,8
	LM5 Totale			2.438	7,6	7,6	8,3	8,8
Studi Umanistici Totale				12.278	7,7	8,0	8,4	8,7
Totale complessivo				113.036	7,6	7,8	8,1	8,5

Dipartimento	Tipo corso di studio	Codice Corso di Studio	Corso di Studio	Numero questionari	Media di D5 ORARI	Media di D6 STIMOLA INTERESSE	Media di D7 CHIAREZZA	Media di D8 ATTIVITA' INTEGRATIVE	Media di D9 COERENZA PROGRAMMA WEB	Media di D10 REPERIBILITA'		
Clinico di Scienze Mediche, Chirurgiche e della Salute	L	ME10	INFERMIERISTICA (ABILITANTE ALLA PROFESSIONE SANITARIA DI INFERMIERE)	8.720	8,8	8,5	8,6	8,5	8,70	8,74		
		ME11	OSTETRICA (ABILITANTE ALLA PROFESSIONE SANITARIA DI OSTETRICA/O)	729	8,6	8,2	8,5	8,7	8,87	8,98		
		ME12	FISIOTERAPIA (ABILITANTE ALLA PROFESSIONE SANITARIA DI FISIOTERAPISTA)	1.610	8,4	8,0	8,1	8,2	8,33	8,51		
		ME13	TECNICHE DI LABORATORIO BIOMEDICO (ABILITANTE ALLA PROFESSIONE SANITARIA DI TECNICO DI LABORATORIO BIOMEDICO)	616	9,1	8,8	8,7	9,0	8,90	9,01		
		ME14	TECNICHE DI RADIOLOGIA MEDICA, PER IMMAGINI E RADIOTERAPIA (ABILITANTE ALLA PROFESSIONE SANITARIA DI TECNICO DI RADIOLOGIA MEDICA)	166	8,6	8,1	8,4	8,6	8,53	8,55		
		ME15	IGIENE DENTALE (ABILITANTE ALLA PROFESSIONE SANITARIA DI IGIENISTA DENTALE)	1.216	8,6	8,1	8,4	8,4	8,63	8,77		
		ME16	TECNICHE DELLA PREVENZIONE NELL'AMBIENTE E NEI LUOGHI DI LAVORO (ABILITANTE ALLA PROFESSIONE SANITARIA DI TECNICO DELLA PREVENZIONE NELL'AMBIENTE E NEI LUOGHI DI LAVORO)	733	8,8	7,5	7,8	7,6	8,23	8,30		
		ME17	TECNICA DELLA RIABILITAZIONE PSICHIATRICA (ABILITANTE ALLA PROFESSIONE SANITARIA DI TECNICO DELLA RIABILITAZIONE PSICHIATRICA)	611	8,9	8,2	8,4	8,5	8,78	8,88		
		ME18	LOGOPEDIA (ABILITANTE ALLA PROFESSIONE SANITARIA DI LOGOPEDISTA)	1.565	8,6	8,2	8,3	8,4	8,60	8,58		
		ME19	ASSISTENZA SANITARIA (ABILITANTE ALLA PROFESSIONE SANITARIA DI ASSISTENTE SANITARIO)	706	9,0	8,5	8,7	8,4	8,91	8,95		
		L Totale				16.672	8,7	8,3	8,5	8,5	8,66	8,72
		LM	ME05	SCIENZE INFERMIERISTICHE E OSTETRICHE	870	9,6	8,9	9,1	9,2	9,43	9,44	
		LM Totale				870	9,6	8,9	9,1	9,2	9,43	9,44
		LM6	ME03	MEDICINA E CHIRURGIA	19.639	8,5	8,1	8,1	8,4	8,42	8,56	
			ME04	ODONTOIATRIA E PROTESI DENTARIA	2.430	8,6	8,2	8,2	8,5	8,55	8,80	
			LM6 Totale				22.069	8,5	8,1	8,4	8,43	8,59
		Clinico di Scienze Mediche, Chirurgiche e della Salute Totale				39.611	8,6	8,2	8,3	8,4	8,55	8,67
		Fisica	L	SM20	FISICA	2.140	9,2	8,1	7,8	8,3	8,96	8,87
				L Totale				2.140	9,2	8,1	7,8	8,3
LM	SM23		FISICA	688	9,1	8,5	8,3	8,7	9,14	9,32		
	LM Totale				688	9,1	8,5	8,3	8,7	9,14		
Fisica Totale				2.828	9,2	8,2	7,9	8,4	9,01	8,98		
Ingegneria e Architettura	L	IN01	INGEGNERIA CIVILE E AMBIENTALE	486	9,1	8,3	8,2	8,1	8,77	8,60		
		IN03	INGEGNERIA INDUSTRIALE	2.406	8,7	8,0	8,0	7,8	8,52	8,65		
		IN04	Ingegneria navale	934	8,8	8,0	8,0	8,0	8,45	8,82		
		IN05	INGEGNERIA ELETTRONICA E INFORMATICA	1.744	8,9	7,9	7,8	7,9	8,55	8,70		
		L Totale				5.570	8,8	8,0	7,9	8,4	8,69	
	LM	IN10	INGEGNERIA CLINICA	639	8,5	8,2	8,1	8,4	8,46	8,47		
		IN11	Ingegneria civile	150	9,0	8,3	8,5	8,5	8,84	8,97		
		IN13	Production Engineering and Management - Ingegneria Gestionale per la Produzione	3	10,0	8,0	8,0	10,0	8,00	9,00		
		IN15	INGEGNERIA MECCANICA	213	9,2	8,4	8,2	8,6	8,97	8,99		
		IN16	Ingegneria navale	581	9,0	8,2	8,2	8,6	8,93	8,92		
		IN19	INGEGNERIA DELL'ENERGIA ELETTRICA E DEI SISTEMI	132	9,5	8,5	8,6	8,7	9,33	9,61		
		IN20	INGEGNERIA ELETTRONICA E INFORMATICA	383	9,1	8,3	8,1	8,3	8,96	9,18		
		IN21	MATERIALS AND CHEMICAL ENGINEERING FOR NANO, BIO, AND SUSTAINABLE TECHNOLOGIES	280	9,0	8,8	8,7	9,2	9,08	9,32		
		LM Totale				2.381	8,9	8,3	8,2	8,6	8,85	8,95
	LM5	AR03	ARCHITETTURA	1.223	8,4	7,9	7,9	8,1	8,29	8,56		
	LM5 Totale				1.223	8,4	7,9	7,9	8,1	8,29	8,56	
	Ingegneria e Architettura Totale				9.174	8,8	8,1	8,0	8,1	8,58	8,74	
	Matematica, Informatica e Geoscienze	L	SM30	MATEMATICA	609	9,0	8,2	8,0	8,0	8,90	8,84	
			SM32	INTELLIGENZA ARTIFICIALE E DATA ANALYTICS	1.583	9,0	8,0	7,8	7,7	8,70	8,74	
SM60			GEOLOGIA	608	8,8	8,0	8,0	8,7	8,63	8,85		
L Totale				2.800	8,9	8,0	7,9	8,0	8,73			
LM		SM34	MATEMATICA	316	9,2	8,1	8,1	8,7	8,94	9,30		
		SM35	DATA SCIENCE AND SCIENTIFIC COMPUTING	183	8,8	8,2	7,9	8,3	8,67	9,03		
		SM36	SCIENTIFIC AND DATA-INTENSIVE COMPUTING	98	8,8	8,1	7,7	7,0	8,68	8,88		
		SM38	DATA SCIENCE AND ARTIFICIAL INTELLIGENCE	431	8,7	8,1	8,0	7,6	8,53	8,94		
		SM62	GEOSCENZE	56	9,3	9,2	8,9	9,4	9,41	9,34		
		SM64	GEOPHYSICS AND GEODATA	29	9,3	9,5	9,5	9,4	9,57	9,79		
LM Totale				1.113	8,9	8,2	8,1	8,1	8,78	9,11		
Matematica, Informatica e Geoscienze Totale				3.913	8,9	8,1	7,9	8,0	8,74	8,88		

Dipartimento	Tipo corso di studio	Codice Corso di Studio	Corso di Studio	Numero questionari	Media di D5 ORARI	Media di D6 STIMOLA INTERESSE	Media di D7 CHIAREZZA	Media di D8 ATTIVITA' INTEGRATIVE	Media di D9 COERENZA PROGRAMMA WEB	Media di D10 REPERIBILITA'
Scienze Chimiche e Farmaceutiche	L	SM10	CHIMICA	912	8,9	7,9	7,9	8,3	8,81	8,74
	L Totale			912	8,9	7,9	7,9	8,3	8,81	8,74
	LM	SM13	CHIMICA	168	9,0	8,9	8,5	9,4	9,31	9,42
	LM Totale			168	9,0	8,9	8,5	9,4	9,31	9,42
	LM5	FA01	FARMACIA	1.047	9,0	8,1	8,1	8,9	8,66	9,01
		FA02	CHIMICA E TECNOLOGIA FARMACEUTICHE	850	9,1	8,3	8,3	9,1	8,98	9,10
		FA03	FARMACIA	722	8,9	7,5	7,6	7,9	8,30	8,71
		FA04	CHIMICA E TECNOLOGIA FARMACEUTICHE	557	9,1	7,8	7,8	8,3	8,71	9,01
LM5 Totale			3.176	9,0	8,0	8,0	8,6	8,67	8,97	
Scienze Chimiche e Farmaceutiche Totale			4.256	9,0	8,0	8,0	8,5	8,73	8,94	
Scienze della Vita	L	PS01	SCIENZE E TECNICHE PSICOLOGICHE	5.237	8,8	8,1	8,0	8,2	8,66	8,76
		SM40	SCIENZE E TECNOLOGIE PER L'AMBIENTE E LA NATURA	1.806	8,7	7,8	7,7	8,2	8,47	8,44
		SM51	SCIENZE E TECNOLOGIE BIOLOGICHE	3.060	8,6	7,7	7,6	8,1	8,40	8,40
		L Totale			10.103	8,7	7,9	7,8	8,1	8,54
	LM	PS51	PSICOLOGIA	798	9,1	8,3	8,4	8,9	9,12	9,27
		SM44	SCIENZE PER L'AMBIENTE MARINO E COSTIERO	254	8,8	7,8	7,6	8,0	8,11	8,66
		SM53	GENOMICA FUNZIONALE	611	8,7	7,9	7,9	8,4	8,73	8,84
		SM54	NEUROSCIENZE	453	8,6	7,7	7,8	8,3	8,29	8,68
		SM58	ECOLOGIA E SOSTENIBILITÀ DEI CAMBIAMENTI GLOBALI	207	9,0	8,4	8,5	9,1	9,00	9,33
		SM70	BIOTECNOLOGIE MEDICHE E DIAGNOSTICHE	1.090	8,7	8,4	8,2	8,4	8,58	8,58
		SM75	NEUROSCIENZE	910	8,8	8,3	8,3	8,7	8,84	8,99
		LM Totale			4.323	8,8	8,2	8,1	8,6	8,72
	Scienze della Vita Totale			14.426	8,7	8,0	7,9	8,3	8,60	8,68
	Scienze Economiche, Aziendali, Matematiche e Statistiche	L	EC01	ECONOMIA E GESTIONE AZIENDALE	6.944	8,5	8,0	8,0	7,9	8,40
EC12			ECONOMIA INTERNAZIONALE E MERCATI FINANZIARI	3.696	8,7	7,9	7,9	7,9	8,33	8,46
EC21			STATISTICA E INFORMATICA PER L'AZIENDA, LA FINANZA E L'ASSICURAZIONE	542	8,3	7,6	7,8	8,2	8,37	8,79
L Totale			11.182	8,6	7,9	8,0	7,9	8,38	8,48	
LM		EC53	ECONOMIA, AMBIENTE E SVILUPPO	235	8,8	7,8	7,9	7,9	8,27	8,67
		EC62	STRATEGIA E CONSULENZA AZIENDALE	244	8,9	8,6	8,4	8,3	8,82	8,79
		EC63	MARKETING E MANAGEMENT	567	8,7	8,1	7,9	8,2	8,46	8,65
		EC64	STRATEGIA, CONSULENZA E LOGISTICA AZIENDALE	339	8,6	8,1	7,7	8,0	8,62	8,72
		EC71	SCIENZE STATISTICHE E ATTUARIALI	147	8,6	7,9	7,9	8,6	8,91	9,14
		LM Totale			1.532	8,7	8,1	7,9	8,2	8,57
Scienze Economiche, Aziendali, Matematiche e Statistiche Totale			12.714	8,6	7,9	8,0	8,0	8,40	8,52	
Scienze Giuridiche, del Linguaggio, dell'Interpretazione e della Traduzione	L	SL01	COMUNICAZIONE INTERLINGUISTICA APPLICATA	3.706	9,0	8,1	8,2	8,2	8,52	8,86
		SL02	COMUNICAZIONE INTERLINGUISTICA APPLICATA ALLE PROFESSIONI GIURIDICHE	922	8,9	8,1	8,0	7,9	8,39	8,81
		L Totale			4.628	9,0	8,1	8,2	8,2	8,50
	LM	SL11	TRADUZIONE SPECIALISTICA E INTERPRETAZIONE DI CONFERENZA	1.032	9,1	8,4	8,4	8,5	8,93	9,12
	LM Totale			1.032	9,1	8,4	8,4	8,5	8,93	9,12
	LM5	GI01	GIURISPRUDENZA	3.636	8,8	8,5	8,4	8,1	8,81	8,95
LM5 Totale			3.636	8,8	8,5	8,4	8,1	8,81	8,95	
Scienze Giuridiche, del Linguaggio, dell'Interpretazione e della Traduzione Totale			9.296	8,9	8,3	8,3	8,2	8,66	8,92	
Scienze Politiche e Sociali	L	SP01	SCIENZE INTERNAZIONALI E DIPLOMATICHE	1.508	8,9	8,3	8,2	7,9	8,74	9,05
		SP02	SCIENZE POLITICHE E DELL'AMMINISTRAZIONE	2.126	8,9	8,5	8,4	8,2	8,69	8,89
		L Totale			3.634	8,9	8,4	8,3	8,1	8,72
	LM	SP51	SCIENZE DEL GOVERNO E POLITICHE PUBBLICHE	414	8,9	8,5	8,2	8,3	8,80	8,96
		SP54	DIPLOMAZIA E COOPERAZIONE INTERNAZIONALE	492	8,8	8,6	8,6	8,5	8,96	9,35
	LM Totale			906	8,9	8,5	8,4	8,4	8,89	9,18
Scienze Politiche e Sociali Totale			4.540	8,9	8,4	8,3	8,1	8,75	9,01	
Studi Umanistici	L	LE01	Discipline storiche e filosofiche	1.400	9,1	8,6	8,8	8,4	9,08	9,11
		LE04	LINGUE E LETTERATURE STRANIERE	1.216	9,2	8,8	8,7	8,7	9,02	9,08
		LE07	LETTERE ANTICHE E MODERNE, ARTI, COMUNICAZIONE	228	9,0	8,7	8,5	8,3	8,72	8,66
		LE08	LETTERE	734	9,1	8,4	8,4	8,4	8,65	8,76
		SF01	SCIENZE DELL'EDUCAZIONE	3.993	8,9	8,4	8,4	8,4	8,67	8,69
		SF03	SERVIZIO SOCIALE	788	9,0	8,4	8,3	8,5	8,73	8,50
		L Totale			8.359	9,0	8,5	8,5	8,4	8,80
	LM	LE63	FILOSOFIA	174	9,2	8,5	8,9	8,7	8,86	9,10
		LE65	STUDI STORICI. DALL'ANTICO AL CONTEMPORANEO	369	9,4	9,0	9,1	8,8	9,10	9,18
		LE68	Lingue, letterature straniere e turismo culturale	214	9,3	8,8	8,7	8,9	9,24	9,16
		SF05	SERVIZIO SOCIALE, POLITICHE SOCIALI, PROGRAMMAZIONE E GESTIONE DEI SERVIZI	256	9,0	8,5	8,5	8,7	8,93	9,13
		SF06	COORDINAMENTO E GESTIONE DEI SERVIZI EDUCATIVI	468	9,6	9,0	9,1	9,5	9,53	9,21
	LM Totale			1.481	9,3	8,8	8,9	9,0	9,15	9,17
	LM5	SF10	SCIENZE DELLA FORMAZIONE PRIMARIA	2.438	9,0	8,4	8,5	8,5	8,72	9,13
LM5 Totale			2.438	9,0	8,4	8,5	8,5	8,72	9,13	
Studi Umanistici Totale			12.278	9,1	8,5	8,5	8,5	8,82	8,92	
Totale complessivo			113.036	8,8	8,2	8,2	8,3	8,61	8,75	

Allegato3 - Dati Sintetici Rilevazioni 2023_24
PunteggiMediDD

Dipartimento	Tipo corso di studio	Codice Corso di Studio	Corso di Studio	Numero questionari	Media di D13 STRUMENTI DD	Media di D14 REGISTRAZIONI	
Clinico di Scienze Mediche, Chirurgiche e della Salute	L	ME10	INFERMIERISTICA (ABILITANTE ALLA PROFESSIONE SANITARIA DI INFERMIERE)	8.720	9,0	9,1	
		ME11	OSTETRICIA (ABILITANTE ALLA PROFESSIONE SANITARIA DI OSTETRICA/O)	729	8,5	8,9	
		ME12	FISIOTERAPIA (ABILITANTE ALLA PROFESSIONE SANITARIA DI FISIOTERAPISTA)	1.610	8,1	8,2	
		ME13	TECNICHE DI LABORATORIO BIOMEDICO (ABILITANTE ALLA PROFESSIONE SANITARIA DI TECNICO DI LABORATORIO BIOMEDICO)	616	9,2	9,3	
		ME14	TECNICHE DI RADIOLOGIA MEDICA, PER IMMAGINI E RADIOTERAPIA (ABILITANTE ALLA PROFESSIONE SANITARIA DI TECNICO DI RADIOLOGIA MEDICA)	166	8,9	8,8	
		ME15	IGIENE DENTALE (ABILITANTE ALLA PROFESSIONE SANITARIA DI IGIENISTA DENTALE)	1.216	8,5	8,7	
		ME16	TECNICHE DELLA PREVENZIONE NELL'AMBIENTE E NEI LUOGHI DI LAVORO (ABIL PROF SANITARIA DI TECNICO DELLA PREVENZIONE NELL'AMBIENTE E NEI LUOGHI DI LAVORO)	733	8,1	8,0	
		ME17	TECNICA DELLA RIABILITAZIONE PSICHIATRICA (ABILITANTE ALLA PROFESSIONE SANITARIA DI TECNICO DELLA RIABILITAZIONE PSICHIATRICA)	611	8,7	8,8	
		ME18	LOGOPEDIA (ABILITANTE ALLA PROFESSIONE SANITARIA DI LOGOPEDISTA)	1.565	8,5	8,8	
	ME19	ASSISTENZA SANITARIA (ABILITANTE ALLA PROFESSIONE SANITARIA DI ASSISTENTE SANITARIO)	706	8,9	9,1		
		L Totale		16.672	8,7	8,9	
	LM	ME05	SCIENZE INFERMIERISTICHE E OSTETRICHE	870	8,7	9,1	
		LM Totale		870	8,7	9,1	
	LM6	ME03	MEDICINA E CHIRURGIA	19.639	8,6	9,0	
		ME04	ODONTOIATRIA E PROTESI DENTARIA	2.430	8,6	8,8	
		LM6 Totale		22.069	8,6	8,9	
	Clinico di Scienze Mediche, Chirurgiche e della Salute Totale				39.611	8,7	8,9
	Fisica	L	SM20	FISICA	2.140	8,5	8,6
			L Totale		2.140	8,5	8,6
LM		SM23	FISICA	688	8,7	8,9	
		LM Totale		688	8,7	8,9	
Fisica Totale				2.828	8,5	8,7	

Allegato3 - Dati Sintetici Rilevazioni 2023_24
PunteggiMediDD

Dipartimento	Tipo corso di studio	Codice Corso di Studio	Corso di Studio	Numero questionari	Media di D13 STRUMENTI DD	Media di D14 REGISTRAZIONI	
Ingegneria e Architettura	L	IN01	INGEGNERIA CIVILE E AMBIENTALE	486	8,2	8,5	
		IN03	INGEGNERIA INDUSTRIALE	2.406	8,4	8,5	
		IN04	Ingegneria navale	934	8,4	8,6	
		IN05	INGEGNERIA ELETTRONICA E INFORMATICA	1.744	8,5	8,7	
	L Totale				5.570	8,4	8,6
	LM	IN10	INGEGNERIA CLINICA	639	8,9	9,0	
		IN11	Ingegneria civile	150	8,7	9,0	
		IN13	Production Engineering and Management - Ingegneria Gestionale per la Produzione	3	8,0	7,0	
		IN15	INGEGNERIA MECCANICA	213	8,8	8,9	
		IN16	Ingegneria navale	581	8,6	8,8	
		IN19	INGEGNERIA DELL'ENERGIA ELETTRICA E DEI SISTEMI	132	9,0	9,1	
		IN20	INGEGNERIA ELETTRONICA E INFORMATICA	383	8,9	9,0	
	IN21	MATERIALS AND CHEMICAL ENGINEERING FOR NANO, BIO, AND SUSTAINABLE TECHNOLOGIES	280	9,1	9,1		
	LM Totale				2.381	8,8	8,9
LM5	AR03	ARCHITETTURA	1.223	8,3	8,6		
LM5 Totale				1.223	8,3	8,6	
Ingegneria e Architettura Totale				9.174	8,5	8,7	
Matematica, Informatica e Geoscienze	L	SM30	MATEMATICA	609	8,4	8,4	
		SM32	INTELLIGENZA ARTIFICIALE E DATA ANALYTICS	1.583	8,5	8,5	
		SM60	GEOLOGIA	608	8,6	8,7	
	L Totale				2.800	8,5	8,6
	LM	SM34	MATEMATICA	316	8,9	9,1	
		SM35	DATA SCIENCE AND SCIENTIFIC COMPUTING	183	8,5	9,0	
		SM36	SCIENTIFIC AND DATA-INTENSIVE COMPUTING	98	8,6	9,0	
		SM38	DATA SCIENCE AND ARTIFICIAL INTELLIGENCE	431	8,4	8,7	
		SM62	GEOSCIENZE	56	8,9	9,3	
		SM64	GEOPHYSICS AND GEODATA	29	9,3	9,8	
LM Totale				1.113	8,6	9,0	
Matematica, Informatica e Geoscienze Totale				3.913	8,5	8,7	
Scienze Chimiche e Farmaceutiche	L	SM10	CHIMICA	912	8,3	8,5	
		L Totale				912	8,3
	LM	SM13	CHIMICA	168	9,0	9,3	
		LM Totale				168	9,0
	LM5	FA01	FARMACIA	1.047	8,6	8,8	
		FA02	CHIMICA E TECNOLOGIA FARMACEUTICHE	850	8,8	9,2	
		FA03	FARMACIA	722	8,2	8,7	
		FA04	CHIMICA E TECNOLOGIA FARMACEUTICHE	557	8,7	8,9	
LM5 Totale				3.176	8,6	8,9	
Scienze Chimiche e Farmaceutiche Totale				4.256	8,5	8,8	

Allegato3 - Dati Sintetici Rilevazioni 2023_24
PunteggiMediDD

Dipartimento	Tipo corso di studio	Codice Corso di Studio	Corso di Studio	Numero questionari	Media di D13 STRUMENTI DD	Media di D14 REGISTRAZIONI
Scienze della Vita	L	PS01	SCIENZE E TECNICHE PSICOLOGICHE	5.237	8,7	8,9
		SM40	SCIENZE E TECNOLOGIE PER L'AMBIENTE E LA NATURA	1.806	8,2	8,3
		SM51	SCIENZE E TECNOLOGIE BIOLOGICHE	3.060	8,4	8,7
			L Totale	10.103	8,5	8,8
	LM	PS51	PSICOLOGIA	798	9,2	9,3
		SM44	SCIENZE PER L'AMBIENTE MARINO E COSTIERO	254	8,5	8,5
		SM53	GENOMICA FUNZIONALE	611	8,7	8,8
		SM54	NEUROSCIENZE	453	9,0	9,1
		SM58	ECOLOGIA E SOSTENIBILITÀ DEI CAMBIAMENTI GLOBALI	207	8,4	9,1
		SM70	BIOTECNOLOGIE MEDICHE E DIAGNOSTICHE	1.090	8,9	9,1
		SM75	NEUROSCIENZE	910	8,9	9,3
		LM Totale	4.323	8,9	9,1	
Scienze della Vita Totale				14.426	8,6	8,9
Scienze Economiche, Aziendali, Matematiche e Statistiche	L	EC01	ECONOMIA E GESTIONE AZIENDALE	6.944	8,4	8,5
		EC12	ECONOMIA INTERNAZIONALE E MERCATI FINANZIARI	3.696	8,4	8,6
		EC21	STATISTICA E INFORMATICA PER L'AZIENDA, LA FINANZA E L'ASSICURAZIONE	542	8,2	8,3
			L Totale	11.182	8,4	8,5
	LM	EC53	ECONOMIA, AMBIENTE E SVILUPPO	235	8,4	8,1
		EC62	STRATEGIA E CONSULENZA AZIENDALE	244	9,0	9,1
		EC63	MARKETING E MANAGEMENT	567	8,5	8,6
		EC64	STRATEGIA, CONSULENZA E LOGISTICA AZIENDALE	339	8,3	8,5
		EC71	SCIENZE STATISTICHE E ATTUARIALI	147	8,2	8,6
		LM Totale	1.532	8,5	8,6	
Scienze Economiche, Aziendali, Matematiche e Statistiche Totale				12.714	8,4	8,6
Scienze Giuridiche, del Linguaggio, dell'Interpretazione e della Traduzione	L	SL01	COMUNICAZIONE INTERLINGUISTICA APPLICATA	3.706	8,7	8,9
		SL02	COMUNICAZIONE INTERLINGUISTICA APPLICATA ALLE PROFESSIONI GIURIDICHE	922	8,5	9,0
			L Totale	4.628	8,6	9,0
	LM	SL11	TRADUZIONE SPECIALISTICA E INTERPRETAZIONE DI CONFERENZA	1.032	8,7	8,9
			LM Totale	1.032	8,7	8,9
	LM5	GI01	GIURISPRUDENZA	3.636	8,5	8,9
		LM5 Totale	3.636	8,5	8,9	
Scienze Giuridiche, del Linguaggio, dell'Interpretazione e della Traduzione Totale				9.296	8,6	8,9
Scienze Politiche e Sociali	L	SP01	SCIENZE INTERNAZIONALI E DIPLOMATICHE	1.508	8,1	8,6
		SP02	SCIENZE POLITICHE E DELL'AMMINISTRAZIONE	2.126	8,4	8,6
			L Totale	3.634	8,3	8,6
	LM	SP51	SCIENZE DEL GOVERNO E POLITICHE PUBBLICHE	414	8,7	9,1
		SP54	DIPLOMAZIA E COOPERAZIONE INTERNAZIONALE	492	8,5	8,8
		LM Totale	906	8,6	9,0	
Scienze Politiche e Sociali Totale				4.540	8,3	8,7

Allegato3 - Dati Sintetici Rilevazioni 2023_24
PunteggiMediDD

Dipartimento	Tipo corso di studio	Codice Corso di Studio	Corso di Studio	Numero questionari	Media di D13 STRUMENTI DD	Media di D14 REGISTRAZIONI	
Studi Umanistici	L	LE01	Discipline storiche e filosofiche	1.400	8,8	9,0	
		LE04	LINGUE E LETTERATURE STRANIERE	1.216	9,0	9,2	
		LE07	LETTERE ANTICHE E MODERNE, ARTI, COMUNICAZIONE	228	8,6	8,9	
		LE08	LETTERE	734	8,3	8,8	
		SF01	SCIENZE DELL'EDUCAZIONE	3.993	8,8	8,9	
		SF03	SERVIZIO SOCIALE	788	8,4	8,6	
		L Totale			8.359	8,7	8,9
	LM	LE63	FILOSOFIA	174	8,9	9,4	
		LE65	STUDI STORICI. DALL'ANTICO AL CONTEMPORANEO	369	8,6	9,1	
		LE68	Lingue, letterature straniere e turismo culturale	214	9,0	9,1	
		SF05	SERVIZIO SOCIALE, POLITICHE SOCIALI, PROGRAMMAZIONE E GESTIONE DEI SERVIZI	256	8,9	9,1	
		SF06	COORDINAMENTO E GESTIONE DEI SERVIZI EDUCATIVI	468	8,6	8,8	
		LM Totale			1.481	8,7	9,0
	LM5	SF10	SCIENZE DELLA FORMAZIONE PRIMARIA	2.438	8,9	9,0	
		LM5 Totale			2.438	8,9	9,0
Studi Umanistici Totale				12.278	8,8	9,0	
Totale complessivo				113.036	8,6	8,8	

Dimensione	Etichetta Ateneo	#Risposte	#Utenti invitati	Tasso di risposta al questionario	Anagrafica													Orientamento in entrata											
					A quale corso sei iscritto		Sei frequentante (mediante più del 50% delle lezioni per ogni corso) o non frequentante		Tipologia di scuola superiore frequentata:				Sei uno studente fuori sede?		[Se sì] Provieni da:			Qual è stato il principale mezzo attraverso cui sei venuto a conoscenza dell'offerta didattica dell'Ateneo che ora frequenti?					Esprimi il tuo accordo con le seguenti affermazioni relative a servizi		Su quali dei seguenti al momento dell'immatricolazione avresti desiderato maggiori informazioni?				
					Laurea triennale	Laurea a ciclo unico	Frequentante	Non frequentante	Liceo	Istituto Tecnico	Istituto Professionale	Altro	Sì	No	Stessa provincia della sede che frequentati	Stessa regione della sede che frequentati	Altra regione rispetto alla sede che frequentati	Estero	Familiari/amici	Portale d'ateneo	Guide all'orientamento	Giornate di orientamento presso gli istituti superiori	Presentazioni svolte direttamente dall'ateneo	Social media (Facebook, Twitter)	Altro	La promozione dei Corsi di Laurea e dell'offerta formativa è adeguata	Il materiale informativo di orientamento (sito web, locandine, brochures o altra documentazione) relativo all'Ateneo e/o ai singoli Corsi di Laurea offre le informazioni che cerco	Sbocchi occupazionali del tuo Corso di Laurea	Modalità degli esami e organizzazione del Corso di Laurea
Medi	TRIESTE	3.114	4.530	68,7%	81%	19%	86%	14%	69%	21%	6%	3%	57%	43%	1%	43%	47%	9%	33%	26%	8%	12%	8%	3%	11%	3,99	3,94	3,98	4,08
	% atenei rispondenti			94,4%	92,6%	92,6%	96,3%	96,3%	94,4%	94,4%	94,4%	94,4%	96,3%	96,3%	94,4%	94,4%	94,4%	94,4%	98,1%	98,1%	98,1%	98,1%	98,1%	98,1%	98,1%	96,3%	98,1%	88,9%	87,0%
	MEDIA COMPLESSIVA			21,5%	75,5%	24,5%	85,1%	14,9%	67,8%	23,2%	5,6%	3,4%	47,0%	53,0%	17,7%	36,6%	39,1%	4,6%	32,7%	29,1%	6,4%	9,7%	8,2%	4,0%	10,0%	4,51	4,50	4,37	4,40
	MEDIA PICCOLI			30,4%	63,4%	36,6%	82,6%	17,4%	69,0%	22,5%	5,1%	3,4%	48,4%	51,6%	20,0%	33,5%	35,8%	3,0%	40,3%	20,9%	4,8%	10,9%	7,1%	6,4%	9,7%	4,67	4,60	4,38	4,44
	MEDIA MEDI			21,3%	81,7%	18,3%	84,6%	15,4%	63,2%	26,3%	6,7%	3,8%	46,5%	53,5%	20,1%	39,4%	36,5%	4,0%	32,9%	27,2%	6,4%	10,5%	9,3%	3,2%	10,5%	4,53	4,52	4,40	4,43
	MEDIA GRANDI			17,1%	76,8%	23,2%	86,9%	13,1%	70,0%	21,4%	4,9%	3,7%	48,9%	51,1%	15,2%	34,0%	46,8%	4,0%	29,9%	34,0%	7,9%	9,2%	6,5%	3,7%	8,8%	4,44	4,47	4,29	4,27
	MEDIA MEGA			16,2%	79,0%	21,0%	87,0%	13,0%	72,5%	20,4%	5,1%	2,0%	41,7%	58,3%	12,7%	40,8%	36,3%	10,2%	24,0%	39,9%	6,8%	7,7%	7,2%	2,8%	11,7%	4,20	4,25	4,44	4,47

Dimensione	Etichetta Ateneo	Servizi generali, infrastrutture e logistica																													
		Aspetti, opzione, ricezioni da	Sei complessivamente soddisfatto della qualità del servizio di orientamento?	Quali sono gli spazi di cui hai usufruito/che hai utilizzato? [Aule didattiche]				Quali sono gli spazi di cui hai usufruito/che hai utilizzato? [Laboratori]				Quali sono gli spazi di cui hai usufruito/che hai utilizzato? [Aule e/o spazi]				Quali sono gli spazi di cui hai usufruito/che hai utilizzato? [Nessuno spazio]				Esprimi il tuo accordo con le seguenti affermazioni relative a infrastrutture e servizi di campus, con riferimento a: AULE DIDATTICHE				Esprimi il tuo accordo con le seguenti affermazioni relative a infrastrutture e servizi di campus, con riferimento a: LABORATORI				Esprimi il tuo accordo con le seguenti affermazioni relative a infrastrutture e servizi di campus, con riferimento a: AULE e/o SPAZI STUDIO			
				Si	No	Si	No	Si	No	Si	No	Si	No	Le sedie, i banchi e gli arredi sono adeguati	Gli ambienti sono puliti	La sicurezza personale (rispetto a furti, borseggi, violenza fisica) all'interno di aule, laboratori e spazi studio è assicurata	La temperatura è confortevole	La segnaletica per individuare gli spazi d'Ateneo è chiara	Il funzionamento di microfoni, computer, proiettore e apparecchi audio-video è adeguato	Le sedie, i banchi e gli arredi sono adeguati	Gli ambienti sono puliti	La sicurezza personale (rispetto a furti, borseggi, violenza fisica) all'interno di aule, laboratori e spazi studio è assicurata	La temperatura è confortevole	La segnaletica per individuare gli spazi d'Ateneo è chiara	Il funzionamento di microfoni, computer, proiettore e apparecchi audio-video è adeguato	Le sedie, i banchi e gli arredi sono adeguati	Gli ambienti sono puliti	La sicurezza personale (rispetto a furti, borseggi, violenza fisica) all'interno di aule, laboratori e spazi studio è assicurata	La temperatura è confortevole	La segnaletica per individuare gli spazi d'Ateneo è chiara	
Medi	TRIESTE	3,86	3,91	71%	29%	20%	80%	78%	22%	7%	93%	3,52	4,39	4,41	3,66	4,06	3,89	3,88	4,44	4,41	3,81	4,00	4,04	3,86	4,41	4,36	3,76	4,08			
% atenei rispondenti		87,0%	98,1%	98,1%	98,1%	98,1%	98,1%	98,1%	98,1%	90,7%	90,7%	96,3%	96,3%	96,3%	96,3%	96,3%	94,4%	94,4%	92,6%	94,4%	94,4%	94,4%	94,4%	90,7%	96,3%	96,3%	96,3%	96,3%			
MEDIA COMPLESSIVA		4,17	4,14	75,3%	24,7%	33,7%	66,3%	76,7%	23,3%	11,0%	89,0%	3,81	4,51	4,70	3,95	4,23	4,15	4,23	4,69	4,75	4,21	4,25	4,34	4,12	4,55	4,62	4,09	4,29			
MEDIA PICCOLI		4,20	4,26	76,0%	24,0%	36,9%	63,1%	74,2%	25,8%	10,5%	89,5%	4,03	4,51	4,85	4,16	4,35	4,34	4,22	4,65	4,75	4,26	4,34	4,46	4,19	4,54	4,73	4,15	4,36			
MEDIA MEDI		4,12	4,24	70,9%	29,1%	28,2%	71,8%	77,6%	22,4%	10,3%	89,7%	3,89	4,61	4,74	4,04	4,41	4,22	4,32	4,79	4,79	4,32	4,44	4,43	4,18	4,68	4,71	4,19	4,47			
MEDIA GRANDI		4,14	4,04	76,1%	23,9%	35,6%	64,4%	73,9%	26,1%	7,4%	92,6%	3,60	4,39	4,54	3,71	3,95	3,91	4,18	4,64	4,67	4,08	4,02	4,15	3,97	4,42	4,46	3,92	4,02			
MEDIA MEGA		4,26	3,78	83,6%	16,4%	41,8%	58,2%	81,8%	18,2%	20,7%	79,3%	3,56	4,33	4,51	3,65	3,97	3,95	4,17	4,63	4,78	4,16	4,05	4,31	3,99	4,35	4,42	3,96	4,08			

Dimensione	Etichetta Ateneo	In riferimento alle azioni e misure dell'Ateneo o sulla sostenibilità energetica e ambientale (gestione rifiuti, aree verdi, mobilità interna al campus): [Le azioni intraprese sono efficaci]		In riferimento agli aspetti considerati: [Sei complessivamente soddisfatto/a della qualità delle infrastrutture e servizi di campus]		Comunicazione								Sistemi informativi						Hai recentemente utilizzato i servizi di segreteria on-line?		Esprimi il tuo accordo con le seguenti affermazioni relative ai servizi di segreteria on-line:				Ti sei rivolto/a agli sportelli della segreteria studenti nell'anno accademico corrente?		Nel caso segreteria		
						Esprimi il tuo accordo con le seguenti affermazioni relative ai servizi di comunicazione:				In riferimento alla diffusione delle informazioni attraverso le pagine ufficiali di Ateneo nei più comuni social media, esprimi il livello di soddisfazione rispetto a:				Esprimi il tuo accordo con le seguenti affermazioni relative ai sistemi informativi:		In riferimento agli aspetti considerati: [Sei complessivamente soddisfatto/a della qualità dei servizi di comunicazione?]		Si	No	Il processo di immatricolazione è soddisfacente		Le operazioni di segreteria on-line sono chiare e di semplice utilizzo		Le informazioni on-line sulla carriera universitaria (iscrizioni e agli esami, modalità di pagamento delle tasse) sono adeguate		Si, in presenza	Si, a distanza (tramite ad es. Teams, Zoom)		No	Uso strumenti alternativi allo sportello
						L'immagine esterna dell'Ateneo è valorizzata attraverso i media	Le informazioni reperite sul portale web di Ateneo (offerta formativa, siti web docenti, ...) sono complete	La diffusione delle informazioni a riguardo della didattica è completa/esauriente	La diffusione delle informazioni a riguardo delle agevolazioni economiche e allo studente è completa/esauriente	La diffusione delle informazioni intraprese dell'Ateneo nell'ambito della sostenibilità ambientale ed energetica è completa/esauriente	La diffusione delle informazioni a riguardo degli eventi (online o in presenza) organizzati dall'Ateneo è completa/esauriente	Facebook	Twitter	LinkedIn	Instagram	Il portale web di Ateneo è facilmente navigabile	Gli strumenti on-line per le operazioni collegate ai servizi personalizzati sono adeguati			La connettività (Wi-Fi, rete wireless) è accessibile ed adeguata	In riferimento agli strumenti di supporto digitale alla didattica: [Ritieni che gli strumenti di supporto digitale alla didattica (piattaforme a web, lezioni online, forum e blog, ecc.) siano soddisfacenti?]	In riferimento agli aspetti considerati: [Sei complessivamente soddisfatto/a della qualità dei servizi dei sistemi informativi?]								
Medi	TRIESTE	4,14	4,08	4,12	4,00	3,98	3,78	3,77	4,14	3,61	3,46	3,54	4,31	3,89	3,65	3,87	4,22	4,29	3,96	60%	40%	3,79	3,52	3,93	4,01	18%	23%	59%	15%	
	% atenei rispondenti	90,7%	98,1%	96,3%	98,1%	94,4%	92,6%	90,7%	94,4%	94,4%	94,4%	94,4%	98,1%	98,1%	96,3%	92,6%	94,4%	94,4%	98,1%	94,4%	94,4%	90,7%	96,3%	96,3%	94,4%	96,3%	94,4%	96,3%	92,6%	
	MEDIA COMPLESSIVA	4,29	4,28	4,24	4,34	4,22	3,97	3,95	4,45	3,85	3,32	3,56	4,61	4,13	4,14	4,27	4,07	4,20	4,10	64,2%	35,8%	4,34	3,91	4,38	4,33	34,8%	16,6%	48,9%	16,9%	
	MEDIA PICCOLI	4,46	4,39	4,39	4,47	4,30	4,14	4,12	4,61	4,10	3,35	3,64	4,75	4,25	4,32	4,45	4,17	4,27	4,17	67,8%	32,2%	4,57	4,06	4,51	4,46	45,0%	14,8%	41,3%	17,1%	
	MEDIA MEDI	4,36	4,33	4,26	4,38	4,28	4,04	4,03	4,51	3,86	3,39	3,59	4,62	4,22	4,16	4,34	4,06	4,29	4,19	65,6%	34,4%	4,37	4,01	4,44	4,39	35,1%	17,2%	47,7%	17,8%	
	MEDIA GRANDI	4,21	4,15	4,12	4,25	4,16	3,87	3,89	4,31	3,70	3,18	3,40	4,53	4,01	4,14	4,23	4,04	4,08	4,04	63,5%	36,5%	4,30	3,79	4,33	4,31	28,0%	18,8%	53,2%	15,2%	
	MEDIA MEGA	3,97	4,05	4,11	4,10	4,04	3,71	3,58	4,22	3,68	3,36	3,70	4,43	3,86	3,67	3,88	3,89	3,99	3,83	53,7%	46,3%	4,01	3,62	4,04	3,96	27,3%	15,8%	56,9%	17,2%	

Dimensione	Etichetta Ateneo	Segreteria												Servizi bibliotecari																
		non ti fossi mai recato presso gli sportelli della tera studenti, qual è la ragione principale?					Ti sei rivolto principalmente a:		Esprimi il tuo accordo con le seguenti affermazioni relative ai servizi di segreteria allo sportello (online o in presenza): [La Segreteria Studenti è capace di risolvere i problemi]	In riferimento agli aspetti considerati: [Sei complessivamente soddisfatto/a della qualità del servizio ricevuto dalla segreteria studenti?]	Quali criticità hai riscontrato?				Hai utilizzato i servizi bibliotecari di Ateneo (in presenza) per		Hai utilizzato i servizi bibliotecari di Ateneo (in presenza) come		Quali sono le ragioni principali per cui non hai usufruito dei servizi bibliotecari di Ateneo per consultazioni e prestiti?				Quali sono le ragioni principali per cui non hai usufruito dei servizi bibliotecari di Ateneo come aule studio?				Esprimi il tuo accordo con le seguenti affermazioni relative ai Biblioteche per consultazione e prestiti:		Esprimi il tuo accordo con le seguenti affermazioni relative ai Biblioteche come aule studio: [Gli orari di apertura sono adeguati]	In riferimento agli aspetti considerati: [Ti ritieni soddisfatto/a rispetto ai Bibliotech e in presenza forniti dall'Ateneo?]
		Non ne ho avuto bisogno	Gli orari di apertura non sono adeguati	Lo sportello è lontano dalla sede delle lezioni	Il personale non è cortese	Altro	Segreteria Centrale	Segreteria di Dipartimento o Scuola			Tempi di risposta molto lunghi	Orari di apertura non adeguati	Scarsa chiarezza nelle informazioni fornite	Difficoltà a fissare un appuntamento/mettermi in contatto	Si	No	Si	No	Non conosco il servizio	Non ne ho bisogno	Non mi soddisfa	Frequento altre bibliotech e extra-ateneo	Non conosco il servizio	Non ne ho bisogno	Non mi soddisfa	Frequento altre bibliotech e extra-ateneo	Gli orari di apertura sono adeguati	La disponibilità di volumi e riviste è esaustiva		
Medi	TRIESTE	74%	7%	2%	2%	0%	35%	65%	3,75	3,68	3,76	3,55	3,48	3,47	29%	71%	58%	42%	17%	70%	3%	11%	16%	62%	6%	16%	4,35	4,40	4,42	4,27
	% atenei rispondenti	92,6%	92,6%	92,6%	92,6%	92,6%	85,2%	85,2%	96,3%	98,1%	90,7%	92,6%	90,7%	90,7%	94,4%	94,4%	87,0%	87,0%	94,4%	94,4%	94,4%	94,4%	87,0%	87,0%	87,0%	87,0%	96,3%	96,3%	88,9%	96,3%
	MEDIA COMPLESSIVA	73,8%	4,9%	2,3%	1,9%	0,1%	38,4%	61,6%	3,99	4,02	3,83	3,68	3,96	3,55	30,6%	69,4%	58,7%	41,3%	20,0%	65,6%	4,3%	10,1%	21,4%	59,1%	7,5%	12,0%	4,80	4,74	4,74	4,67
	MEDIA PICCOLI	72,3%	5,6%	2,6%	2,5%	0,0%	48,2%	51,8%	3,97	4,13	3,73	3,40	3,84	3,22	31,2%	68,8%	54,3%	45,7%	22,7%	61,3%	5,7%	10,3%	22,8%	58,5%	8,7%	10,0%	4,92	4,92	4,81	4,71
	MEDIA MEDI	73,6%	4,9%	1,9%	1,7%	0,0%	34,1%	65,9%	4,15	4,12	3,85	3,87	4,06	3,71	30,9%	69,1%	61,8%	38,2%	18,3%	68,4%	3,0%	10,3%	20,9%	61,3%	5,3%	12,5%	4,83	4,64	4,83	4,69
	MEDIA GRANDI	74,9%	5,2%	2,9%	1,6%	0,2%	37,8%	62,2%	3,97	3,92	3,84	3,72	3,93	3,64	27,5%	72,5%	56,5%	43,5%	20,6%	66,1%	4,2%	9,0%	21,1%	59,0%	8,2%	11,7%	4,67	4,63	4,64	4,58
	MEDIA MEGA	74,0%	4,1%	1,9%	2,7%	0,0%	34,7%	65,3%	3,72	3,73	3,91	3,68	4,04	3,62	30,8%	69,2%	63,6%	36,4%	20,8%	64,4%	3,7%	11,1%	20,8%	55,4%	8,8%	15,0%	4,69	4,75	4,62	4,61

Dimensione	Etichetta Ateneo	Hai utilizzato i servizi di biblioteca digitale (banche dati, periodici elettronici, e-...)										Diritto allo studio										VALUTAZIONE COMPLESSIVA		
		Hai utilizzato i servizi di biblioteca digitale (banche dati, periodici elettronici, e-...)		Nel caso non avessi usufruito dei i servizi di biblioteca digitale (banche dati, periodici elettronici, ebooks), quali sono le ragioni principali?				Esprimi il tuo accordo con le seguenti affermazioni relative ai servizi di biblioteca digitale:		In riferimento agli aspetti considerati: [Ti ritieni soddisfatto/a rispetto al servizio di biblioteca digitale?]	In riferimento agli aspetti considerati: [Sei complessivamente soddisfatto/a della qualità dei Biblioteche di Ateneo?]	Conosci le iniziative e le strutture per il diritto allo studio disponibili per gli iscritti al tuo Ateneo?				Ti ritieni soddisfatto dal supporto ricevuto dagli uffici/strutture (anche se non gestite direttamente dall'Ateneo) che gestiscono i servizi relativi al Diritto allo studio rispetto ai seguenti aspetti						Sei complessivamente soddisfatto della tua esperienza universitaria?		
		Si	No	Non conosco il servizio	Non ne ho bisogno	Non mi soddisfa	Uso altre risorse/serizi online	L'accesso alle risorse elettroniche (banche dati, periodici elettronici, e-books) è facile	La disponibilità di risorse elettroniche (banche dati, periodici elettronici, e-books) è ampia			Si, conosco tutti i servizi in modo completo	Si, conosco tutti i servizi ma non approfonditamente	Conosco solamente alcuni servizi, ma questi in modo completo	No	Collegi/Residenze	Mense/Punti ristoro	Borse di studio	Attività collaborazione studentesche (es. 150 ore)	Attività di tutoraggio	Chiarezza nei meccanismi di accesso, requisiti e scadenze previste	Sei complessivamente soddisfatto della qualità dei servizi di diritto allo studio?	Si	No
Medi	TRIESTE	17%	83%	27%	56%	2%	14%	4,06	4,11	4,10	4,18	10%	37%	19%	34%	3,99	4,16	4,33	3,90	3,96	3,90	4,01	91%	9%
	% atenei rispondenti	96,3%	96,3%	94,4%	94,4%	94,4%	94,4%	96,3%	94,4%	92,6%	98,1%	92,6%	92,6%	92,6%	92,6%	96,3%	96,3%	96,3%	92,6%	96,3%	96,3%	94,4%	94,4%	94,4%
	MEDIA COMPLESSIVA	17,1%	82,9%	37,6%	46,3%	3,0%	13,0%	4,43	4,47	4,45	4,61	10,0%	36,1%	19,0%	34,9%	4,18	4,07	4,33	4,17	4,42	4,33	4,28	89,7%	10,3%
	MEDIA PICCOLI	17,7%	82,3%	39,0%	42,9%	3,3%	14,4%	4,45	4,47	4,45	4,61	11,9%	35,3%	19,6%	33,2%	4,29	3,97	4,57	4,22	4,64	4,61	4,47	89,1%	10,9%
	MEDIA MEDI	16,8%	83,2%	36,0%	49,5%	2,8%	11,7%	4,46	4,50	4,47	4,62	9,9%	36,9%	19,3%	33,9%	4,26	4,12	4,28	4,30	4,40	4,29	4,29	90,8%	9,2%
	MEDIA GRANDI	13,4%	86,6%	38,4%	46,3%	3,0%	12,3%	4,37	4,38	4,36	4,57	9,6%	36,5%	19,1%	34,9%	4,04	4,06	4,18	3,98	4,29	4,19	4,17	88,7%	11,3%
	MEDIA MEGA	19,0%	81,0%	37,6%	45,3%	3,7%	13,4%	4,25	4,46	4,44	4,55	7,9%	34,9%	17,2%	39,9%	4,05	4,17	4,33	4,14	4,31	4,17	4,14	88,2%	11,8%

Dimensione	Etichetta Ateneo	#Risposte	#Utenti invitati	Tasso di risposta al questionario	Anagrafica																	Quali sono gli spazi di cui hai usufruito/che hai utilizzato? [Aule didattiche]		Quali sono gli spazi di cui hai usufruito/che hai utilizzato? [Laboratori]		Quali sono gli spazi di cui hai usufruito/che hai utilizzato? [Aule e/o spazi studio]		Quali sono gli spazi di cui hai usufruito/che hai utilizzato? [Ateneo]	
					Da quanti anni sei iscritto a questo Ateneo?						A quale corso sei iscritto			Frequenti le lezioni per ogni corso con costanza/continuità (mediamente più del 50% delle lezioni per)		Sei uno studente fuori sede?		[Se sì] Proviieni da:				Si	No	Si	No	Si	No	Si	
					1	2	3	4	5	6 o più	Laurea triennale	Laurea specialistica/magistrale	Laurea a ciclo unico	Frequente	Non frequente	Si	No	Stessa provincia della sede che frequenti	Stessa regione della sede che frequenti	Altra regione rispetto alla sede che frequenti	Estero								
Medi	TRIESTE	9.192	13.136	70,0%	2%	14%	23%	17%	17%	27%	54%	25%	21%	76%	24%	64%	36%	1%	40%	53%	5%	24%	76%	3%	97%	58%	42%	15%	
	% atenei rispondenti				94,4%	90,7%	90,7%	90,7%	90,7%	90,7%	96,3%	96,3%	96,3%	96,3%	96,3%	96,3%	94,4%	94,4%	94,4%	94,4%	98,1%	98,1%	98,1%	98,1%	96,3%	96,3%	88,9%		
	MEDIA COMPLESSIVA				22,3%	2,5%	16,9%	21,5%	16,9%	18,4%	23,9%	52,2%	29,2%	18,6%	77,1%	22,9%	52,4%	47,6%	17,4%	40,2%	38,5%	3,9%	78,9%	21,1%	40,2%	59,8%	76,7%	23,3%	10,8%
	MEDIA PICCOLI				27,1%	1,9%	17,0%	21,4%	17,2%	19,9%	22,6%	48,6%	29,1%	22,4%	75,8%	24,2%	56,2%	43,8%	20,9%	41,6%	35,8%	1,6%	81,2%	18,8%	46,3%	53,7%	75,1%	24,9%	6,3%
	MEDIA MEDI				21,8%	3,4%	18,5%	23,2%	16,3%	17,4%	21,6%	54,2%	28,4%	17,4%	76,8%	23,2%	51,2%	48,8%	18,5%	37,1%	39,9%	4,5%	72,9%	27,1%	33,0%	67,0%	77,2%	22,8%	12,0%
	MEDIA GRANDI				16,3%	1,7%	15,8%	20,4%	17,2%	17,9%	27,0%	54,8%	27,0%	18,2%	77,8%	22,2%	53,3%	46,7%	15,6%	39,8%	41,1%	3,6%	80,0%	20,0%	41,4%	58,6%	73,7%	26,3%	7,6%
	MEDIA MEGA				26,7%	2,8%	15,2%	20,3%	16,8%	19,4%	25,5%	48,4%	36,1%	15,5%	79,3%	20,7%	46,2%	53,8%	11,7%	45,8%	35,2%	7,4%	85,6%	14,4%	48,7%	51,3%	83,7%	16,3%	20,3%

Dimensio ne	Etichetta Ateneo	Servizi generali, infrastrutture e logistica																		Comunicazione											
		gli spazi di fruizione? [Non hanno uno spazio nei]	Esprimi il tuo accordo con le seguenti affermazioni relative a Infrastrutture e servizi di campus, con riferimento a: AULE DIDATTICHE						Esprimi il tuo accordo con le seguenti affermazioni relative a Infrastrutture e servizi di campus, con riferimento a: LABORATORI						Esprimi il tuo accordo con le seguenti affermazioni relative a Infrastrutture e servizi di campus, con riferimento a: AULE e/o SPAZI STUDIO						In riferimento alle azioni e misure dell'Ateneo sulla sostenibilità energetica e ambientale (gestione rifiuti, aree verdi, mobilità interna al campus) [Le azioni intraprese sono efficaci]	Sei complessivamente soddisfatto/a della qualità di Infrastrutture e servizi di campus?	Esprimi il tuo accordo con le seguenti affermazioni relative ai servizi di comunicazione					In riferimento alla diffusione delle informazioni attraverso le pagine ufficiali di Ateneo sui Social Network, indichi il livello di soddisfazione rispetto a:			
			No	Le sedie, i banchi e gli arredi sono adeguati	Gli ambienti sono puliti	La sicurezza personale (rispetto a furti, borseggi, violenza fisica) all'interno di aule, laboratori e spazi studio è assicurata	La temperatura è confortevole	La segnaletica per individuare gli spazi d'Ateneo è chiara	Il funzionamento di microfoni, computer, proiettori e apparecchi audio-video è adeguato	Le sedie, i banchi e gli arredi sono adeguati	Gli ambienti sono puliti	La sicurezza personale (rispetto a furti, borseggi, violenza fisica) all'interno di aule, laboratori e spazi studio è assicurata	La temperatura è confortevole	La segnaletica per individuare gli spazi d'Ateneo è chiara	Il funzionamento di microfoni, computer, proiettori e apparecchi audio-video è adeguato	Le sedie, i banchi e gli arredi sono adeguati	Gli ambienti sono puliti	La sicurezza personale (rispetto a furti, borseggi, violenza fisica) all'interno di aule, laboratori e spazi studio è assicurata	La temperatura è confortevole	La segnaletica per individuare gli spazi d'Ateneo è chiara			L'immagine e esterna dell'Ateneo è valorizzata	Le informazioni reperite sul portale web di Ateneo (offerta formativa, siti web docenti, ...) sono adeguate	La diffusione delle informazioni a riguardo della didattica è completa/e esauriente	La diffusione delle informazioni sulle iniziative intraprese dall'Ateneo nell'ambito della sostenibilità economica e ambientale ed emergente è completa/e esauriente	La diffusione delle informazioni a riguardo degli eventi (online o in presenza) organizzati dall'Ateneo è completa/e esauriente	Facebook	Twitter	LinkedIn	
Medi	TRIESTE	85%	3,74	4,50	4,57	3,67	4,19	3,95	3,87	4,29	4,49	3,50	4,04	3,95	3,91	4,56	4,54	3,61	4,24	4,27	4,16	4,29	4,12	4,09	3,89	3,86	4,26	3,92	3,66	3,97	
	% atenei rispondenti	88,9%	96,3%	96,3%	96,3%	96,3%	96,3%	94,4%	96,3%	94,4%	96,3%	96,3%	96,3%	94,4%	96,3%	96,3%	96,3%	96,3%	96,3%	90,7%	100,0%	96,3%	98,1%	94,4%	92,6%	90,7%	94,4%	94,4%	94,4%	94,4%	
	MEDIA COMPLESSIVA	89,2%	3,78	4,35	4,56	3,78	4,16	3,99	4,13	4,56	4,72	4,06	4,20	4,24	3,92	4,33	4,40	3,87	4,20	4,02	3,98	4,11	4,20	4,11	3,86	3,76	4,31	3,78	3,08	3,71	
	MEDIA PICCOLI	93,7%	3,94	4,29	4,68	3,89	4,25	4,07	4,15	4,52	4,75	4,08	4,32	4,25	4,02	4,32	4,58	3,91	4,29	4,11	4,02	4,30	4,34	4,24	4,00	3,93	4,48	3,98	3,08	3,79	
	MEDIA MEDI	88,0%	3,85	4,51	4,68	3,90	4,35	4,08	4,22	4,68	4,79	4,19	4,37	4,33	4,01	4,50	4,54	3,99	4,40	4,13	4,10	4,14	4,21	4,14	3,89	3,83	4,35	3,86	3,19	3,81	
	MEDIA GRANDI	92,4%	3,67	4,27	4,42	3,63	3,95	3,87	4,11	4,52	4,64	3,98	3,99	4,18	3,80	4,22	4,21	3,77	3,99	4,03	3,90	4,03	4,14	4,06	3,85	3,73	4,22	3,69	3,01	3,62	
	MEDIA MEGA	79,7%	3,48	4,09	4,27	3,49	3,85	3,75	3,94	4,33	4,55	3,86	3,86	4,04	3,69	4,03	4,09	3,65	3,89	3,65	3,69	3,93	3,98	3,93	3,59	3,34	4,08	3,43	2,84	3,63	

Dimensione	Etichetta Ateneo	Sistemi informativi							Internazionalizzazione						Segreteria															
		formazioni nel più livello di		Esprimi il tuo accordo con le seguenti affermazioni relative ai sistemi informativi:					In riferimento al servizio di internazionalizzazione (es. programma Erasmus): [La promozione e le informazioni fornite sui programmi di internazionalizzazione sono complete]		Nel corso della tua carriera universitaria hai partecipato a programmi di internazionalizzazione		Esprimi il tuo accordo con le seguenti affermazioni relative al servizio di internazionalizzazione:		Hai utilizzato i servizi di segreteria mediante servizi on-line nell'anno accademico corrente?		Esprimi il tuo accordo con le seguenti affermazioni relative ai servizi di segreteria on-line:			Ti sei rivolto/a agli sportelli della segreteria studenti nell'anno accademico corrente?			In riferimento ai servizi di segreteria in presenza: [Nel caso non avessi mai utilizzato i servizi di segreteria allo sportello, qual è la ragione principale?]				Ti sei rivolto principalmente a:		Se ne hai fatto uso, esprimi il tuo accordo con le seguenti affermazioni relative ai servizi di segreteria allo sportello online o in presenza): [La Segreteria Studenti è capace di risolvere i problemi]	
		Instagram	Sei complessivamente soddisfatto della qualità dei servizi di comunicazione?	Il portale web di Ateneo è facilmente navigabile	Gli strumenti on-line per le operazioni collegate ai servizi personalizzati sono adeguati	La connettività (rete cablata, rete wireless, prese correnti) è accessibile ed adeguata	Ritieni che gli strumenti di supporto digitale alla didattica (piattaforme a web, lezioni online, forum e blog, ecc.) siano soddisfacenti	Sei complessivamente soddisfatto della qualità dei servizi informativi?	Si	No	Il numero delle università partner (e quindi destinazioni) tra cui scegliere per un periodo di scambio all'estero) è soddisfacente	Il supporto fornito nella stesura del Piano di Studio e nella convalida degli esami/CFU è adeguato	Sei complessivamente soddisfatto della qualità dei servizi di internazionalizzazione?	Si	No	Le operazioni di segreteria on-line sono chiare e di semplice utilizzo	Le informazioni on-line sulla carriera universitaria (piano degli studi, esami, modalità di pagamento delle tasse) sono adeguate	Il processo di presentazione del Piano di Studio è completo/sauriente	Si, in presenza	Si, a distanza (tramite ad es. Teams, Zoom)	No	Uso strumenti alternativi allo sportello	Non ne ho avuto bisogno	Gli orari di apertura non sono adeguati	Lo sportello è lontano dalla sede delle lezioni	Il personale non è cortese	Segreteria Centrale	Segreteria di Dipartimento o Scuola		
Medi	TRIESTE	4,49	3,96	3,86	4,11	4,36	4,36	4,07	3,89	10%	90%	3,64	3,41	3,74	50%	50%	3,68	4,05	3,98	13%	17%	70%	13%	74%	9%	2%	3%			3,87
% atenei rispondenti		96,3%	100,0%	96,3%	92,6%	94,4%	94,4%	100,0%	96,3%	96,3%	96,3%	94,4%	92,6%	98,1%	94,4%	94,4%	96,3%	96,3%	94,4%	96,3%	92,6%	92,6%	92,6%	92,6%	92,6%	92,6%	92,6%	83,3%	83,3%	96,3%
MEDIA COMPLESSIVA		4,41	3,94	4,04	4,15	3,87	3,99	3,92	3,87	10,3%	89,7%	3,89	3,64	3,93	61,8%	38,2%	3,81	4,26	4,13	31,4%	18,3%	50,4%	22,9%	63,2%	8,1%	2,8%	3,0%	36,6%	63,4%	4,00
MEDIA PICCOLI		4,63	4,07	4,17	4,28	3,98	4,08	4,01	3,85	11,5%	88,5%	4,01	3,81	4,04	64,8%	35,2%	3,89	4,33	4,26	49,4%	13,1%	38,5%	20,8%	62,5%	11,0%	2,6%	3,0%	45,1%	54,8%	4,08
MEDIA MEDI		4,43	4,00	4,05	4,22	3,87	4,05	3,97	4,03	10,4%	89,6%	3,97	3,81	4,07	61,7%	38,3%	3,92	4,32	4,16	27,0%	20,1%	52,9%	22,3%	64,7%	7,5%	2,7%	2,9%	33,5%	66,5%	4,05
MEDIA GRANDI		4,35	3,87	4,07	4,17	3,88	3,93	3,91	3,79	8,1%	91,9%	3,74	3,49	3,72	62,7%	37,3%	3,78	4,26	4,10	23,6%	19,9%	55,4%	22,0%	64,4%	7,5%	3,0%	3,0%	34,4%	65,6%	4,04
MEDIA MEGA		4,10	3,69	3,71	3,81	3,58	3,76	3,65	3,64	12,4%	87,6%	3,76	3,21	3,66	52,1%	47,9%	3,48	3,99	3,90	23,1%	20,2%	56,7%	27,1%	58,7%	7,5%	2,8%	3,9%	35,6%	64,4%	3,59

Dimensione	Etichetta Ateneo	Biblioteche																												
		Se ne hai fatto uso, esprimi il tuo accordo con le seguenti affermazioni relative ai servizi di segreteria allo sportello(online o in presenza): [Quali criticità hai riscontrato?]					Hai utilizzato i servizi bibliotecari di Ateneo (in presenza) per prestito e consultazione di volumi e riviste.		Hai utilizzato i servizi bibliotecari di Ateneo (in presenza) come aula studio, nell'anno accademico corrente?		Quali sono le ragioni principali per cui non hai usufruito dei servizi bibliotecari di Ateneo per consultazioni e prestiti?				Quali sono le ragioni principali per cui non hai usufruito dei servizi bibliotecari di Ateneo come aule studio?				Esprimi il tuo accordo con le seguenti affermazioni relative ai servizi bibliotecari per consultazione e prestiti:		Esprimi il tuo accordo con le seguenti affermazioni relative ai servizi bibliotecari come aule studio: [Gli orari di apertura sono adeguati]		Hai utilizzato i servizi di biblioteca digitale (banche dati, periodici elettronici, e-books) nell'anno accademico		Nel caso non avessi usufruito dei i servizi di biblioteca digitale (banche dati, periodici elettronici, ebooks), quali sono le ragioni principali-			Esprimi il tuo accordo con le seguenti affermazioni relative ai servizi di biblioteca digitale:		
		Sei complessivamente soddisfatto della qualità del servizio ricevuto dalla segreteria studenti?	Tempi di risposta molto lunghi	Orari di apertura non adeguati	Scarsa chiarezza nelle informazioni fornite	Difficoltà a fissare un appuntamento/ritornarmi in contatto	Si	No	Si	No	Non conosco il servizio	Non ne ho bisogno	Non mi soddisfano	Frequento altre biblioteche extra-ateneo	Non conosco il servizio	Non ne ho bisogno	Non mi soddisfano	Frequento altre biblioteche extra-ateneo	Gli orari di apertura sono adeguati	La disponibilità di volumi e riviste è esaustiva	Si	No	Non conosco il servizio	Non ne ho bisogno	Non mi soddisfano	Uso altre risorse/serizi online	L'accesso alle risorse elettroniche (banche dati, periodici elettronici, e-books) è facile	La disponibilità di risorse elettroniche (banche dati, periodici elettronici, e-books) è ampia		
Medi	TRIESTE	3,75	4,07	3,92	3,87	3,82	29%	71%	50%	50%	9%	74%	3%	13%	9%	69%	5%	17%	4,60	4,70	4,59	4,53	18%	82%	20%	60%	3%	17%	4,23	4,30
	% atenei rispondenti	100,0%	90,7%	92,6%	90,7%	90,7%	88,9%	88,9%	87,0%	87,0%	94,4%	94,4%	94,4%	94,4%	87,0%	87,0%	87,0%	87,0%	94,4%	96,3%	87,0%	96,3%	96,3%	96,3%	94,4%	94,4%	94,4%	94,4%	96,3%	94,4%
	MEDIA COMPLESSIVA	3,93	3,83	3,87	3,95	3,61	35,6%	64,4%	56,0%	44,0%	14,5%	67,6%	5,5%	12,3%	14,2%	60,8%	9,7%	15,3%	4,65	4,61	4,59	4,58	22,7%	77,3%	29,9%	47,7%	3,9%	18,6%	4,30	4,32
	MEDIA PICCOLI	4,01	3,89	3,91	3,98	3,60	38,6%	61,4%	57,9%	42,1%	16,4%	64,2%	6,1%	13,3%	16,0%	58,1%	9,9%	16,0%	4,58	4,51	4,61	4,55	20,8%	79,2%	32,2%	41,3%	4,4%	22,0%	4,35	4,29
	MEDIA MEDI	3,99	3,83	3,92	4,02	3,67	33,4%	66,6%	54,6%	45,4%	13,7%	68,1%	5,3%	12,9%	12,7%	62,0%	8,9%	16,3%	4,82	4,64	4,72	4,65	22,0%	78,0%	28,5%	49,2%	3,7%	18,5%	4,35	4,37
	MEDIA GRANDI	3,91	3,61	3,66	3,70	3,40	31,1%	68,9%	52,1%	47,9%	14,4%	68,5%	5,4%	11,7%	14,6%	61,4%	10,5%	13,5%	4,59	4,57	4,52	4,53	19,3%	80,7%	30,5%	49,3%	3,5%	16,6%	4,23	4,28
	MEDIA MEGA	3,63	4,17	4,09	4,23	3,97	38,1%	61,9%	62,7%	37,3%	13,9%	68,3%	5,5%	12,3%	13,3%	61,6%	9,7%	15,3%	4,49	4,68	4,40	4,47	30,0%	70,0%	29,6%	48,5%	4,1%	17,8%	4,14	4,31

Dimensio ne	Etichetta Ateneo	Diritto allo studio											Job placement/Career service						FAZIONE COMPLE				
		In riferimento agli aspetti considerati : [Ti ritieni soddisfatto /a rispetto al servizio di biblioteca digitale?]	Sei complessivamente soddisfatto o della qualità dei servizi bibliotecari di Ateneo?	Conosci le iniziative e le strutture per il diritto allo studio disponibili per gli iscritti al tuo Ateneo?			Ti ritieni soddisfatto dal supporto ricevuto dagli uffici/strutture (anche se non gestite direttamente dall'Ateneo) che gestiscono i servizi relativi al Diritto allo studio rispetto ai seguenti aspetti					In riferimento agli aspetti considerati : [Sei complessivamente soddisfatto /a della qualità dei servizi di diritto allo studio?]	Hai usufruito del servizio di job placement/career service fornito dall'Ateneo nell'anno		Hai usufruito dei servizi di tirocinio forniti dall'Ateneo nell'anno accademico corrente?		Esprimi il tuo accordo con le seguenti affermazioni relative al servizio di job placement/career		In riferimento agli aspetti considerati : [Sei complessivamente soddisfatto /a della qualità dei servizi di job placement?]		Sei complessivamente soddisfatto della tua esperienza universitaria?		
				Si, conosco tutti i servizi in modo completo	Si ma non approfonditamente	Conosco solamente alcuni servizi, ma questi in modo completo	No	Collegi/Residenze	Mensa/Punti ristoro	Borse di studio	Attività collaborative studentesche (es. 150 ore)		Attività di tutoraggio	Chiarezza nei meccanismi di accesso, requisiti e scadenze previste	Si	No	Si	No	Il servizio è utile alla ricerca di opportunità lavorative	Il supporto ricevuto nella ricerca del tirocinio è adeguato	Si	No	Si
Medi	TRIESTE	4,30	4,40	10%	32%	16%	43%	4,12	4,65		4,09	4,03	4,03	4,15	3%	97%	18%	82%	3,80	3,63	3,42	86%	14%
	% atenei rispondenti	94,4%	100,0%	92,6%	92,6%	92,6%	92,6%	96,3%	96,3%	94,4%	94,4%	96,3%	96,3%	94,4%	96,3%	96,3%	96,3%	96,3%	94,4%	96,3%	96,3%	94,4%	94,4%
	MEDIA COMPLESSIVA	4,36	4,50	11,6%	36,8%	18,6%	33,1%	3,93	3,87	4,24	4,10	4,22	4,12	4,05	8,0%	92,0%	24,5%	75,5%	3,76	3,81	3,65	82,0%	18,0%
	MEDIA PICCOLI	4,32	4,50	14,0%	38,6%	18,1%	29,3%	4,00	3,82	4,29	4,26	4,29	4,11	4,08	11,5%	88,5%	28,1%	71,9%	4,08	4,06	3,90	82,5%	17,5%
	MEDIA MEDI	4,43	4,55	10,6%	36,4%	18,7%	34,3%	4,04	3,88	4,25	4,16	4,25	4,18	4,11	6,8%	93,2%	23,5%	76,5%	3,83	3,88	3,73	83,2%	16,8%
	MEDIA GRANDI	4,29	4,46	11,7%	37,2%	18,2%	33,0%	3,92	3,97	4,25	4,02	4,23	4,13	4,03	6,7%	93,3%	25,4%	74,6%	3,65	3,69	3,58	80,9%	19,1%
	MEDIA MEGA	4,31	4,38	9,4%	33,6%	20,1%	36,9%	3,57	3,74	4,12	3,84	4,04	3,95	3,86	7,7%	92,3%	21,1%	78,9%	3,44	3,46	3,38	79,3%	20,7%

Collettivo Selezionato:


**UNIVERSITÀ
DEGLI STUDI
DI TRIESTE**

anno di laurea: 2023
 livello (tipo di corso aggregato): tutti
 tipo di corso: tutti
 Ateneo: Trieste
 Facoltà/Dipartimento/Scuola: tutte
 area disciplinare: tutti
 gruppo disciplinare: tutti
 iscrizione al corso in anni recenti: tutti

Per una migliore lettura dei dati si consultino le [note metodologiche](#)

Salvo diversa indicazione, si autorizza la riproduzione a fini non commerciali e con citazione della fonte

I risultati presentati nelle sezioni 4, 5, 6 e 7 per i laureati nelle lauree magistrali (3+2) fanno riferimento al solo biennio magistrale

PROFILO DEI LAUREATI	Collettivo selezionato	Collettivo selezionato (disaggregato per Facoltà/Dipartimento/Scuola)									
		1-5	6-10	1-10							
		Fisica (Dip.)	Ingegneria e architettura (Dip.)	Matematica e geoscienze (Dip.)	Scienze chimiche e farmaceutiche (Dip.)	Scienze della vita (Dip.)	Scienze economiche, aziendali, matematiche e statistiche (Dip.)	Scienze giuridiche, del linguaggio, dell'interpretazione e della traduzione (Dip.)	Scienze politiche e sociali (Dip.)	Studi umanistici (Dip.)	Univ. clinico Scienze mediche, chirurgiche e della salute (Dip.)
Numero di laureati	3.201	117	415	128	139	523	381	400	242	491	365
Hanno compilato il questionario	3.058	113	395	119	133	513	362	385	221	463	354
Tasso di compilazione	95,5	96,6	95,2	93,0	95,7	98,1	95,0	96,3	91,3	94,3	97,0


1. CARATTERISTICHE ANAGRAFICHE	Collettivo selezionato	Collettivo selezionato (disaggregato per Facoltà/Dipartimento/Scuola)									
		1-5	6-10	1-10							
		Fisica (Dip.)	Ingegneria e architettura (Dip.)	Matematica e geoscienze (Dip.)	Scienze chimiche e farmaceutiche (Dip.)	Scienze della vita (Dip.)	Scienze economiche, aziendali, matematiche e statistiche (Dip.)	Scienze giuridiche, del linguaggio, dell'interpretazione e della traduzione (Dip.)	Scienze politiche e sociali (Dip.)	Studi umanistici (Dip.)	Univ. clinico Scienze mediche, chirurgiche e della salute (Dip.)
Genere (%)											
Uomini	40,2	79,5	73,0	63,3	35,3	28,5	52,0	18,8	43,0	26,3	29,3
Donne	59,8	20,5	27,0	36,7	64,7	71,5	48,0	81,3	57,0	73,7	70,7
Età alla laurea (%)											
Meno di 23 anni	28,1	29,1	25,8	19,5	10,1	23,1	45,1	37,3	33,9	25,9	18,6
23-24 anni	31,5	32,5	31,6	35,9	38,8	35,9	30,4	33,0	26,0	29,3	26,0
25-26 anni	21,5	26,5	20,7	26,6	29,5	26,4	13,1	20,3	18,6	13,0	32,6
27 anni e oltre	18,9	12,0	21,9	18,0	21,6	14,5	11,3	9,5	21,5	31,8	22,7
Età alla laurea (medie, in anni)	25,7	24,6	25,4	26,0	26,6	25,2	24,2	24,3	25,7	27,7	26,8
Cittadini stranieri (%)	4,5	0,9	7,2	7,0	8,6	4,4	5,2	1,8	4,5	2,4	4,9
Residenza (%)											
Stessa provincia della sede degli studi	24,4	12,0	34,2	25,0	14,4	21,0	30,4	16,0	16,1	25,5	32,9
Altra provincia della stessa regione	31,5	30,8	25,1	28,9	41,7	25,0	40,2	20,5	43,8	33,6	37,3
Altra regione	41,5	56,4	36,9	39,1	36,0	51,2	27,3	62,0	36,0	40,1	29,0
Estero	2,6	0,9	3,9	7,0	7,9	2,7	2,1	1,5	4,1	0,8	0,8

2. ORIGINE SOCIALE	Collettivo selezionato	Collettivo selezionato (disaggregato per Facoltà/Dipartimento/Scuola)									
		1-5	6-10	1-10							
		Fisica (Dip.)	Ingegneria e architettura (Dip.)	Matematica e geoscienze (Dip.)	Scienze chimiche e farmaceutiche (Dip.)	Scienze della vita (Dip.)	Scienze economiche, aziendali, matematiche e statistiche (Dip.)	Scienze giuridiche, del linguaggio, dell'interpretazione e della traduzione (Dip.)	Scienze politiche e sociali (Dip.)	Studi umanistici (Dip.)	Univ. clinico Scienze mediche, chirurgiche e della salute (Dip.)
Titolo di studio dei genitori (%)											
Almeno un genitore laureato	34,6	49,6	37,0	46,2	36,1	34,5	32,3	37,4	38,9	24,6	32,2
Entrambi con laurea	14,3	28,3	16,2	26,1	12,0	14,4	12,7	15,3	12,7	8,4	13,6
Uno solo con laurea	20,3	21,2	20,8	20,2	24,1	20,1	19,6	22,1	26,2	16,2	18,6
Nessun genitore laureato	63,6	48,7	62,0	52,1	61,7	64,1	65,5	60,5	60,2	73,0	65,5
Diploma di scuola secondaria di secondo grado	46,8	42,5	50,4	42,0	48,9	44,6	52,2	49,4	41,2	46,2	43,8
Qualifica professionale, titolo inferiore o nessun titolo	16,8	6,2	11,6	10,1	12,0	19,5	13,3	11,2	19,0	26,8	21,8
Classe sociale (%)											
Classe elevata	23,3	25,7	24,3	33,6	20,3	21,8	23,5	26,0	23,5	17,1	26,0
Classe media impiegatizia	34,8	43,4	39,5	31,9	41,4	37,4	31,5	34,5	36,2	32,2	27,4
Classe media autonoma	19,0	15,9	17,2	13,4	20,3	17,2	25,4	18,2	16,7	21,6	18,4
Classe del lavoro esecutivo	21,1	13,3	17,7	19,3	18,0	21,8	17,4	19,7	22,2	26,8	25,1

3. STUDI SECONDARI DI SECONDO GRADO	Collettivo selezionato	Collettivo selezionato (disaggregato per Facoltà/Dipartimento/Scuola)									
		1-5	6-10	1-10							
		Fisica (Dip.)	Ingegneria e architettura (Dip.)	Matematica e geoscienze (Dip.)	Scienze chimiche e farmaceutiche (Dip.)	Scienze della vita (Dip.)	Scienze economiche, aziendali, matematiche e statistiche (Dip.)	Scienze giuridiche, del linguaggio, dell'interpretazione e della traduzione (Dip.)	Scienze politiche e sociali (Dip.)	Studi umanistici (Dip.)	Univ. clinico Scienze mediche, chirurgiche e della salute (Dip.)
Diploma (%)											
Liceale	75,3	89,7	58,8	77,3	73,4	83,2	62,7	87,5	69,4	77,0	79,2
Liceo classico	10,7	7,7	5,3	5,5	12,9	10,5	7,3	16,3	18,6	10,8	10,7
Liceo linguistico	14,5	0,9	1,9	4,7	4,3	10,7	10,0	47,0	20,7	17,9	6,0
Liceo scientifico	39,9	80,3	50,1	64,8	51,8	48,0	43,0	17,3	18,6	19,6	53,7
Liceo delle scienze umane	9,1	0,9	0,5	2,3	2,9	12,6	2,4	6,5	10,7	25,3	7,9
Liceo artistico e musicale e coreutico	1,2	-	1,0	-	1,4	1,3	-	0,5	0,8	3,5	0,8
Tecnico	18,5	8,5	34,5	14,8	17,3	11,9	33,1	10,8	21,1	12,2	15,1
Tecnico economico	8,7	0,9	1,4	-	2,9	4,4	26,5	9,3	16,1	9,8	5,5
Tecnico tecnologico	9,8	7,7	33,0	14,8	14,4	7,5	6,6	1,5	5,0	2,4	9,6
Professionale	2,6	-	0,2	-	0,7	1,7	0,8	0,3	4,1	9,2	3,3
Titolo estero	3,5	0,9	6,5	7,8	8,6	2,7	3,4	1,3	5,0	1,6	2,5
Voto di diploma (medie, in 100-mi)	83,6	92,5	84,2	88,6	82,8	83,4	80,6	89,8	81,7	79,2	82,6
Hanno conseguito il diploma (%)											
Nella stessa provincia della sede degli studi universitari	21,3	12,8	30,1	21,9	8,6	18,5	26,8	13,8	15,3	23,8	25,5
In una provincia limitrofa	11,1	3,4	8,9	4,7	8,6	5,0	11,5	5,0	23,6	22,0	11,2
In una provincia non limitrofa, ma nella stessa ripartizione geografica	50,8	49,6	42,7	47,7	66,9	54,3	53,5	54,0	45,0	43,8	57,5
Al Sud-Isole, ma si sono laureati al Centro o al Nord	8,5	23,1	7,5	9,4	4,3	13,0	2,6	14,8	6,6	6,3	3,0
Al Centro, ma si sono laureati al Nord o al Sud-Isole	4,6	10,3	3,6	8,6	2,9	6,1	1,8	11,0	4,1	2,4	-
Al Nord, ma si sono laureati al Centro o al Sud-Isole	-	-	-	-	-	-	-	-	-	-	-
All'estero	3,7	0,9	7,2	7,8	8,6	3,1	3,7	1,5	5,4	1,6	2,7



4. RIUSCITA NEGLI STUDI UNIVERSITARI	Collettivo selezionato	Collettivo selezionato (disaggregato per Facoltà/Dipartimento/Scuola)										
		1-5	6-10	1-10								
		Fisica (Dip.)	Ingegneria e architettura (Dip.)	Matematica e geoscienze (Dip.)	Scienze chimiche e farmaceutiche (Dip.)	Scienze della vita (Dip.)	Scienze economiche, aziendali, matematiche e statistiche (Dip.)	Scienze giuridiche, del linguaggio, dell'interpretazione e della traduzione (Dip.)	Scienze politiche e sociali (Dip.)	Studi umanistici (Dip.)	Univ. clinico Scienze mediche, chirurgiche e della salute (Dip.)	
Hanno precedenti esperienze universitarie (%)	44,5	46,9	46,8	66,4	30,1	63,2	32,0	28,1	44,8	44,7	42,4	
Portate a termine	34,2	46,0	43,3	58,0	24,1	55,8	24,3	20,5	36,7	32,4	11,0	
Non portate a termine	10,3	0,9	3,5	8,4	6,0	7,4	7,7	7,5	8,1	12,3	31,4	
Nessuna precedente esperienza universitaria	55,5	52,2	53,2	33,6	69,9	36,8	68,0	71,9	55,2	55,3	57,6	
Motivazioni molto importanti nella scelta del corso di laurea (%)												
Fattori sia culturali sia professionalizzanti	39,4	24,8	45,8	42,9	34,6	27,1	41,2	44,7	32,1	32,8	61,3	
Fattori prevalentemente culturali	34,5	62,8	23,3	31,9	38,3	49,9	16,9	37,7	40,3	42,5	15,8	
Fattori prevalentemente professionalizzanti	11,3	5,3	17,5	16,0	11,3	5,7	22,9	5,5	9,0	8,6	12,7	
Né gli uni né gli altri	14,5	7,1	13,4	9,2	15,8	17,2	18,8	11,9	18,6	15,8	9,9	
Età all'immatricolazione (%)												
Regolare o 1 anno di ritardo	80,5	90,6	81,2	83,6	87,8	81,8	90,6	92,8	74,4	63,3	74,0	
2 o più anni di ritardo	19,5	9,4	18,8	16,4	12,2	18,2	9,4	7,3	25,6	36,7	26,0	
Punteggio degli esami (medie, in 30-mi)	26,7	27,5	26,1	27,1	26,3	26,8	25,6	26,6	26,6	27,2	27,7	
Voto di laurea (medie, in 110-mi)	104,4	106,3	100,6	106,0	104,2	104,8	102,4	104,3	103,7	104,4	109,5	
Regolarità negli studi (%)												
In corso	63,5	53,0	50,4	52,3	56,1	69,0	61,9	74,3	68,6	56,2	77,0	
1° anno fuori corso	21,8	30,8	28,7	30,5	21,6	20,8	22,3	16,0	19,4	23,8	14,5	
2° anno fuori corso	6,9	4,3	9,9	12,5	7,2	6,1	7,3	2,8	6,2	10,6	3,0	
3° anno fuori corso	3,0	5,1	4,3	0,8	2,2	1,9	4,2	2,5	2,5	3,1	2,7	
4° anno fuori corso	1,9	2,6	3,1	1,6	5,0	1,0	2,1	1,3	2,1	2,2	0,5	
5° anno fuori corso e oltre	2,9	4,3	3,6	2,3	7,9	1,1	2,1	3,3	1,2	4,1	2,2	
Durata degli studi (medie, in anni)	3,8	3,5	3,8	3,4	5,5	3,1	3,6	4,1	3,4	3,8	4,8	
Ritardo alla laurea (medie, in anni)	0,9	1,0	1,2	1,0	1,4	0,7	0,9	0,7	0,7	1,1	0,6	
Indice di ritardo (rapporto fra ritardo e durata normale del corso)	0,32	0,42	0,46	0,40	0,36	0,29	0,33	0,20	0,29	0,42	0,14	

7. GIUDIZI SULL'ESPERIENZA UNIVERSITARIA	Collettivo selezionato	Collettivo selezionato (disaggregato per Facoltà/Dipartimento/Scuola)									
		1-5	6-10	1-10							
		Fisica (Dip.)	Ingegneria e architettura (Dip.)	Matematica e geoscienze (Dip.)	Scienze chimiche e farmaceutiche (Dip.)	Scienze della vita (Dip.)	Scienze economiche, aziendali, matematiche e statistiche (Dip.)	Scienze giuridiche, del linguaggio, dell'interpretazione e della traduzione (Dip.)	Scienze politiche e sociali (Dip.)	Studi umanistici (Dip.)	Univ. clinico Scienze mediche, chirurgiche e della salute (Dip.)
Decisamente sì	22,3	27,4	17,5	26,1	19,5	17,5	18,2	17,4	21,7	34,3	27,1
Più sì che no	64,1	66,4	66,8	63,0	66,9	68,0	68,2	62,1	65,6	57,9	58,8
Più no che sì	11,9	5,3	13,7	10,9	12,0	12,7	11,9	17,7	12,2	6,3	12,4
Decisamente no	0,9	0,9	1,0	-	0,8	1,4	0,6	2,1	0,5	0,4	0,6
Sono soddisfatti dei rapporti con gli studenti (%)											
Decisamente sì	45,7	69,0	49,6	52,9	42,9	41,1	46,7	36,9	44,3	47,5	46,6
Più sì che no	43,4	23,9	38,5	37,0	46,6	47,8	43,4	51,4	40,7	43,8	42,4
Più no che sì	8,3	7,1	8,6	10,1	9,0	8,6	7,2	8,3	11,3	7,1	7,6
Decisamente no	1,6	-	1,5	-	0,8	2,1	1,4	2,6	3,2	0,9	1,7
Hanno utilizzato le aule (%)	96,0	98,2	96,5	95,0	99,2	96,1	97,5	97,9	91,9	93,1	96,9
Valutazione delle aule (per 100 fruitori)											
Sempre o quasi sempre adeguate	29,4	36,0	24,9	37,2	24,2	22,5	35,7	17,0	26,6	45,2	30,3
Spesso adeguate	55,4	55,0	58,8	54,9	58,3	61,9	55,2	56,0	60,6	46,4	49,0
Raramente adeguate	13,8	8,1	14,4	7,1	16,7	14,2	9,1	23,3	12,3	7,7	18,7
Mai adeguate	1,4	0,9	1,8	0,9	0,8	1,4	-	3,7	0,5	0,7	2,0
Hanno utilizzato le postazioni informatiche (%)	48,8	69,9	54,4	45,4	71,4	51,3	51,1	43,9	39,4	28,5	59,9
Non le hanno utilizzate nonostante fossero presenti	45,6	28,3	41,0	47,9	24,8	43,7	46,7	50,9	53,8	63,1	30,8
Non le hanno utilizzate in quanto non presenti	5,3	1,8	4,3	6,7	3,0	4,7	1,9	5,2	6,8	7,8	8,2
Valutazione delle postazioni informatiche (per 100 fruitori)											
In numero adeguato	63,2	83,5	62,8	74,1	64,2	63,1	74,1	50,3	56,3	65,9	55,2
In numero inadeguato	36,8	16,5	37,2	25,9	35,8	36,9	25,9	49,7	43,7	34,1	44,8
Hanno utilizzato i servizi di biblioteca (prestito/consultazione, orari di apertura, ...) (%)	69,7	54,9	63,3	65,5	66,2	56,7	73,5	93,5	82,4	73,4	60,5
Valutazione dei servizi di biblioteca (prestito/consultazione, orari di apertura, ...) (per 100 fruitori)											
Decisamente positiva	45,9	58,1	43,6	43,6	40,9	36,1	44,0	48,9	41,8	56,2	45,8
Abbastanza positiva	49,8	37,1	52,0	51,3	58,0	56,7	51,9	48,1	53,8	40,0	50,5
Abbastanza negativa	3,1	3,2	3,2	3,8	1,1	4,5	2,6	2,8	2,7	3,2	2,8
Decisamente negativa	1,2	1,6	1,2	1,3	-	2,7	1,5	0,3	1,6	0,6	0,9
Hanno utilizzato le attrezzature per le altre attività didattiche (laboratori, attività pratiche, ...) (%)	56,1	85,8	68,4	45,4	99,2	66,1	42,5	43,4	33,5	29,8	82,5
Valutazione delle attrezzature per le altre attività didattiche (laboratori, attività pratiche,) (per 100 fruitori)											
Sempre o quasi sempre adeguate	29,6	42,3	20,4	37,0	31,1	26,5	37,0	24,6	21,6	42,8	30,5
Spesso adeguate	52,2	52,6	53,3	50,0	60,6	54,3	46,1	48,5	56,8	45,7	52,4
Raramente adeguate	16,2	5,2	20,4	11,1	7,6	17,7	16,2	24,6	18,9	9,4	16,8
Mai adeguate	2,0	-	5,9	1,9	0,8	1,5	0,6	2,4	2,7	2,2	0,3
Hanno utilizzato gli spazi dedicati allo studio individuale (%)	75,9	89,4	84,3	84,9	78,2	72,1	85,1	73,8	83,7	63,3	68,6
Non li hanno utilizzati nonostante fossero presenti	21,8	9,7	13,4	15,1	21,1	25,7	13,8	22,9	16,3	34,1	26,0
Non li hanno utilizzati in quanto non presenti	1,9	0,9	1,8	-	0,8	1,9	0,8	3,1	-	2,2	4,2
Valutazione degli spazi dedicati allo studio individuale (per 100 fruitori)											
Adeguati	70,3	66,3	70,3	65,3	66,3	70,0	67,2	64,1	68,1	85,7	70,4
Inadeguati	29,7	33,7	29,7	34,7	33,7	30,0	32,8	35,9	31,9	14,3	29,6
Hanno usufruito dei servizi di orientamento allo studio post-laurea (%)	46,0	54,0	45,1	55,5	42,1	50,3	51,1	42,3	49,3	36,3	46,0
Sono soddisfatti dei servizi di orientamento allo studio post-laurea (per 100 fruitori)											
Decisamente sì	17,3	19,7	21,3	10,6	19,6	13,2	15,7	11,7	12,8	25,0	23,3
Più sì che no	41,7	44,3	47,8	51,5	28,6	36,8	53,5	34,4	34,9	41,7	41,1
Più no che sì	25,1	24,6	16,9	30,3	37,5	28,7	21,6	30,7	31,2	22,0	19,6
Decisamente no	15,8	11,5	14,0	7,6	14,3	21,3	9,2	23,3	21,1	11,3	16,0
Hanno usufruito di iniziative formative di orientamento al lavoro (%)	40,0	31,0	41,0	44,5	39,1	40,0	49,2	38,2	45,2	31,7	40,4
Sono soddisfatti delle iniziative formative di orientamento al lavoro (per 100 fruitori)											
Decisamente sì	19,5	20,0	25,3	13,2	17,3	13,2	22,5	15,0	15,0	23,8	24,5
Più sì che no	38,0	45,7	46,9	41,5	19,2	33,2	49,4	32,7	29,0	33,3	40,6
Più no che sì	22,8	20,0	14,8	35,8	38,5	22,9	20,8	23,8	30,0	25,2	16,1
Decisamente no	19,7	14,3	13,0	9,4	25,0	30,7	7,3	28,6	26,0	17,7	18,9

7. GIUDIZI SULL'ESPERIENZA UNIVERSITARIA	Collettivo selezionato	Collettivo selezionato (disaggregato per Facoltà/Dipartimento/Scuola)									
		1-5	6-10	1-10							
		Fisica (Dip.)	Ingegneria e architettura (Dip.)	Matematica e geoscienze (Dip.)	Scienze chimiche e farmaceutiche (Dip.)	Scienze della vita (Dip.)	Scienze economiche, aziendali, matematiche e statistiche (Dip.)	Scienze giuridiche, del linguaggio, dell'interpretazione e della traduzione (Dip.)	Scienze politiche e sociali (Dip.)	Studi umanistici (Dip.)	Univ. clinico Scienze mediche, chirurgiche e della salute (Dip.)
Hanno usufruito dei servizi di sostegno alla ricerca del lavoro (%)	35,9	26,5	34,9	42,0	37,6	37,2	42,8	33,2	43,0	29,8	34,7
Sono soddisfatti dei servizi di sostegno alla ricerca del lavoro (per 100 fruitori)											
Decisamente sì	19,1	16,7	27,5	16,0	18,0	12,6	21,3	11,7	11,6	24,6	26,8
Più sì che no	34,5	46,7	41,3	38,0	32,0	29,8	38,7	28,9	28,4	31,9	39,0
Più no che sì	25,5	23,3	16,7	32,0	24,0	26,2	31,0	28,9	33,7	26,1	15,4
Decisamente no	20,9	13,3	14,5	14,0	26,0	31,4	9,0	30,5	26,3	17,4	18,7
Hanno usufruito dell'ufficio/servizi job placement (%)	31,9	23,9	31,4	31,1	28,6	31,8	40,3	27,5	38,0	30,2	30,8
Sono soddisfatti dell'organizzazione dell'ufficio/servizi job placement (per 100 fruitori)											
Decisamente sì	20,2	14,8	29,0	21,6	21,1	14,1	19,9	14,2	10,7	25,0	27,5
Più sì che no	39,4	44,4	42,7	45,9	31,6	36,8	45,2	35,8	35,7	36,4	41,3
Più no che sì	23,0	29,6	17,7	18,9	28,9	25,2	26,7	22,6	26,2	23,6	15,6
Decisamente no	17,4	11,1	10,5	13,5	18,4	23,9	8,2	27,4	27,4	15,0	15,6
Hanno usufruito dei servizi delle segreterie studenti (%)	88,1	91,2	86,3	89,9	93,2	91,2	89,0	90,4	91,0	87,9	77,1
Sono soddisfatti dei servizi delle segreterie studenti (per 100 fruitori)											
Decisamente sì	14,1	21,4	13,8	5,6	18,5	12,2	6,2	10,6	14,9	19,4	21,2
Più sì che no	43,0	41,7	44,0	26,2	41,1	42,7	32,0	46,6	39,3	49,9	51,3
Più no che sì	25,1	25,2	24,0	25,2	22,6	28,2	29,8	26,4	29,4	20,6	18,7
Decisamente no	17,8	11,7	18,2	43,0	17,7	16,9	32,0	16,4	16,4	10,1	8,8
Hanno ritenuto l'organizzazione degli esami (appelli, orari, informazioni, prenotazioni, ...) soddisfacente (%)											
Sempre o quasi sempre	34,7	43,4	41,0	44,5	42,1	27,9	30,1	26,8	38,0	43,4	28,2
Per più della metà degli esami	49,4	46,9	48,4	43,7	47,4	52,8	54,7	47,3	50,7	43,8	52,3
Per meno della metà degli esami	11,9	6,2	9,1	10,9	6,8	14,0	11,3	19,7	8,1	9,7	13,6
Mai o quasi mai	3,0	2,7	1,3	0,8	3,0	4,1	2,8	5,2	2,3	1,9	4,0
Hanno ritenuto il carico di studio degli insegnamenti adeguato alla durata del corso di studio (%)											
Decisamente sì	38,2	27,4	31,4	43,7	34,6	36,3	40,1	36,9	41,6	50,3	33,1
Più sì che no	42,7	43,4	42,8	37,0	37,6	43,7	47,5	45,2	45,7	40,6	38,4
Più no che sì	15,2	21,2	22,5	16,8	21,1	16,2	10,2	14,5	10,0	7,1	20,6
Decisamente no	2,8	7,1	3,3	1,7	6,0	2,5	0,8	2,3	2,3	0,9	5,9
Si iscriverebbero di nuovo all'università? (%) 											
Sì, allo stesso corso dell'Ateneo	67,0	83,2	67,1	65,5	62,4	65,7	64,1	63,1	67,9	68,0	71,2
Sì, ma ad un altro corso dell'Ateneo	8,8	6,2	6,3	12,6	16,5	7,2	11,0	10,6	9,5	9,1	5,6
Sì, allo stesso corso ma in un altro Ateneo	13,9	2,7	18,2	16,8	12,8	16,4	14,4	13,2	10,0	11,0	15,0
Sì, ma ad un altro corso e in un altro Ateneo	7,3	7,1	4,3	3,4	6,8	8,6	8,3	11,2	10,9	6,0	4,5
Non si iscriverebbero più all'università	2,5	0,9	3,5	1,7	1,5	1,8	1,1	1,3	1,8	5,6	2,8

8. CONOSCENZE LINGUISTICHE E INFORMATICHE	Collettivo selezionato	Collettivo selezionato (disaggregato per Facoltà/Dipartimento/Scuola)									
		1-5	6-10	1-10							
		Fisica (Dip.)	Ingegneria e architettura (Dip.)	Matematica e geoscienze (Dip.)	Scienze chimiche e farmaceutiche (Dip.)	Scienze della vita (Dip.)	Scienze economiche, aziendali, matematiche e statistiche (Dip.)	Scienze giuridiche, del linguaggio, dell'interpretazione e della traduzione (Dip.)	Scienze politiche e sociali (Dip.)	Studi umanistici (Dip.)	Univ. clinico Scienze mediche, chirurgiche e della salute (Dip.)
Lingue straniere: conoscenza almeno B2 (%)											
Inglese scritto	77,5	92,0	77,0	84,9	69,9	84,8	83,1	92,5	82,8	55,5	66,9
Inglese parlato	74,4	85,8	72,9	81,5	63,2	78,2	81,2	91,9	80,1	55,9	63,0
Francese scritto	9,8	0,9	1,5	5,0	1,5	3,1	4,7	33,8	24,4	11,2	4,5
Francese parlato	9,8	1,8	1,5	3,4	2,3	3,3	3,6	34,3	25,3	11,0	4,2
Spagnolo scritto	13,9	2,7	2,3	9,2	1,5	8,6	13,0	40,8	19,0	16,4	9,3
Spagnolo parlato	14,3	5,3	2,8	9,2	1,5	9,0	13,8	40,0	19,5	16,8	9,9
Tedesco scritto	6,8	1,8	0,8	0,8	0,8	1,9	3,9	30,6	5,9	7,3	3,7
Tedesco parlato	6,3	0,9	0,8	0,8	0,8	1,8	3,9	27,5	5,9	7,1	3,7
Strumenti informatici: livello di conoscenza "almeno buona" (%)											
Navigazione in Internet e comunicazione in rete	87,1	82,3	89,4	82,4	88,7	88,5	89,5	89,9	89,6	81,2	85,3
Word processor	71,9	72,6	79,2	65,5	73,7	71,7	73,5	76,4	77,4	61,3	68,9
Fogli elettronici	55,4	69,0	73,9	47,1	59,4	55,6	63,0	50,9	53,4	38,9	51,7
Strumenti di presentazione	68,1	73,5	72,7	63,0	67,7	70,4	72,1	70,9	70,6	56,8	66,1
Sistemi operativi	69,7	74,3	75,9	68,1	68,4	69,4	71,0	73,5	73,8	60,3	67,2
Linguaggi di programmazione	12,2	60,2	33,9	42,9	6,8	5,1	9,9	1,6	5,9	4,1	3,4
Data base	7,7	9,7	19,7	21,8	3,0	3,7	8,0	2,6	7,2	5,0	5,1
Realizzazione siti web	5,9	5,3	13,9	13,4	6,0	3,1	5,0	3,1	6,3	5,6	2,3
Reti di trasmissione dati	5,6	3,5	15,9	9,2	1,5	2,9	6,1	1,8	4,5	4,1	5,1
Disegno e progettazione assistita	9,7	7,1	57,2	5,0	3,0	3,3	3,0	0,5	1,8	2,2	2,8

9. PROSPETTIVE DI STUDIO	Collettivo selezionato	Collettivo selezionato (disaggregato per Facoltà/Dipartimento/Scuola)									
		1-5	6-10	1-10							
		Fisica (Dip.)	Ingegneria e architettura (Dip.)	Matematica e geoscienze (Dip.)	Scienze chimiche e farmaceutiche (Dip.)	Scienze della vita (Dip.)	Scienze economiche, aziendali, matematiche e statistiche (Dip.)	Scienze giuridiche, del linguaggio, dell'interpretazione e della traduzione (Dip.)	Scienze politiche e sociali (Dip.)	Studi umanistici (Dip.)	Univ. clinico Scienze mediche, chirurgiche e della salute (Dip.)
Intendono proseguire gli studi dopo il conseguimento del titolo (%)											
Intendono proseguire gli studi dopo il conseguimento del titolo (%)	69,5	89,4	61,8	64,7	53,4	80,9	70,7	68,3	69,7	59,2	76,0
Laurea di primo livello	0,7	-	0,3	-	-	0,4	0,8	0,3	0,5	1,7	1,7
Laurea magistrale biennale	38,2	50,4	49,9	35,3	15,0	41,5	51,9	35,8	48,4	40,0	6,2
Laurea magistrale a ciclo unico	1,1	-	-	-	2,3	0,2	0,6	4,4	-	1,1	1,4
Altro titolo equiparato alla laurea	0,2	-	-	-	0,8	-	0,3	-	0,5	0,6	-
Dottorato di ricerca	8,1	36,3	4,8	26,1	11,3	18,9	0,6	3,4	2,7	4,3	1,4
Scuola di specializzazione post-laurea	5,9	-	-	-	5,3	5,7	-	1,3	0,5	1,5	36,7
Master universitario	8,0	-	3,5	0,8	6,8	4,3	10,5	10,9	11,3	5,4	19,5
Altro tipo di master o corso di perfezionamento	2,6	-	1,3	0,8	6,0	1,8	2,2	2,1	1,8	2,6	7,1
Tirocinio, praticantato	2,5	1,8	0,5	1,7	1,5	4,5	2,5	8,3	1,4	0,2	-
Attività sostenuta da borsa o assegno di studio	0,5	0,9	-	-	0,8	2,3	-	-	-	-	0,3
Altre attività di qualificazione professionale	1,5	-	1,5	-	3,0	1,4	1,4	1,0	2,7	1,7	1,4
Non intendono proseguire	29,0	9,7	37,0	31,9	45,1	17,9	27,1	29,6	29,9	39,3	22,9

10. PROSPETTIVE DI LAVORO	Collettivo selezionato	Collettivo selezionato (disaggregato per Facoltà/Dipartimento/Scuola)									
		1-5	6-10	1-10							
		Fisica (Dip.)	Ingegneria e architettura (Dip.)	Matematica e geoscienze (Dip.)	Scienze chimiche e farmaceutiche (Dip.)	Scienze della vita (Dip.)	Scienze economiche, aziendali, matematiche e statistiche (Dip.)	Scienze giuridiche, del linguaggio, dell'interpretazione e della traduzione (Dip.)	Scienze politiche e sociali (Dip.)	Studi umanistici (Dip.)	Univ. clinico Scienze mediche, chirurgiche e della salute (Dip.)
Aspetti ritenuti rilevanti nella ricerca del lavoro: decisamente sì (%)											
Acquisizione di professionalità	72,5	60,2	79,0	70,6	72,2	70,4	73,5	72,5	63,8	67,2	84,5
Possibilità di carriera	63,0	48,7	73,4	62,2	61,7	60,2	74,0	64,7	66,5	50,3	62,4
Possibilità di guadagno	66,4	44,2	71,6	63,0	69,9	62,4	73,8	68,6	62,9	63,3	69,2
Stabilità/sicurezza del posto di lavoro	66,5	49,6	64,3	63,0	71,4	63,0	65,5	69,6	58,4	71,9	74,9
Rispondenza agli interessi culturali	38,4	48,7	27,1	31,1	33,1	32,6	28,2	46,2	38,9	51,2	45,8
Coerenza con gli studi	50,1	53,1	43,5	47,1	51,9	53,2	37,3	43,4	35,3	53,8	76,8
Utilità sociale del lavoro	44,1	30,1	32,2	27,7	49,6	47,8	26,8	40,5	48,0	55,3	64,4
Prestigio ricevuto dal lavoro	28,2	20,4	31,4	26,1	27,1	24,4	34,5	26,0	28,1	26,1	32,2
Coinvolgimento e partecipazione all'attività lavorativa e ai processi decisionali	43,4	37,2	49,4	34,5	43,6	37,0	47,2	37,1	43,4	40,6	57,1
Indipendenza o autonomia	57,6	54,0	52,9	50,4	55,6	58,1	49,7	58,2	54,8	62,9	68,6
Flessibilità dell'orario di lavoro	40,3	38,1	35,9	45,4	45,1	34,7	42,3	38,4	38,9	43,2	47,5
Rapporti con i colleghi sul luogo di lavoro	53,9	45,1	54,4	48,7	66,2	53,6	51,9	46,8	43,4	56,6	66,7
Luogo di lavoro (ubicazione, caratteristiche fisiche dell'ambiente di lavoro)	42,4	29,2	42,0	39,5	47,4	41,5	41,2	37,1	37,1	46,7	52,5
Tempo libero	45,5	38,1	38,5	48,7	52,6	44,1	42,3	46,8	44,3	47,1	54,2
Opportunità di contatti con l'estero	43,1	45,1	47,6	42,9	33,1	37,8	48,6	64,7	54,3	30,2	29,9
Possibilità di utilizzare al meglio le competenze acquisite	57,6	55,8	54,9	54,6	58,6	55,4	48,6	58,2	47,1	62,6	73,4
Sono interessati a lavorare nei seguenti settori: decisamente sì (%)											
Pubblico	45,6	47,8	32,2	44,5	42,9	46,8	26,2	42,3	55,2	60,3	57,9
Privato (compreso l'avvio di un'attività autonoma/in conto proprio)	52,0	45,1	66,1	51,3	45,9	49,3	67,1	49,1	47,5	37,4	54,2
Disponibilità a lavorare per tipo di relazione contrattuale: decisamente sì (%)											
ORARIO/MODALITA' LAVORATIVA											
Tempo pieno	80,5	79,6	86,6	85,7	83,5	76,0	83,7	80,8	84,6	73,9	80,5
Part-time	35,5	34,5	22,8	33,6	38,3	37,6	29,8	35,6	38,5	51,4	29,9
Telelavoro o smart-working 	39,5	40,7	46,3	50,4	38,3	33,1	42,8	48,8	49,3	38,2	19,5
CONTRATTO											
A tutele crescenti 	78,5	79,6	81,8	80,7	82,7	74,7	75,7	76,6	83,3	79,5	78,8
A tempo determinato	32,1	27,4	26,8	26,9	28,6	34,9	31,2	34,3	40,3	35,4	27,4
Stage	9,5	9,7	9,1	5,9	3,8	9,4	16,0	15,8	11,8	6,7	2,3
Apprendistato	10,7	10,6	12,2	8,4	6,0	10,1	16,0	14,3	13,1	7,8	5,6
Somministrazione di lavoro (ex interinale)	7,3	8,0	7,8	5,9	3,0	8,0	6,6	11,2	7,7	6,0	5,1
Autonomo/in conto proprio	24,5	16,8	21,5	16,0	21,8	26,1	24,0	26,0	19,0	20,1	40,1
Disponibilità a lavorare nelle seguenti aree geografiche: decisamente sì (%)											
Provincia di residenza	58,1	46,9	66,8	55,5	60,2	50,1	57,5	41,3	52,9	68,0	72,6
Provincia degli studi	54,3	61,1	61,5	57,1	47,4	50,1	56,4	42,3	49,8	57,9	61,0
Regione degli studi	48,3	50,4	53,2	44,5	52,6	45,2	47,2	33,8	44,8	55,3	56,2
Italia settentrionale	57,5	51,3	62,8	54,6	55,6	55,9	58,3	57,4	57,0	51,8	64,1
Italia centrale	22,4	23,0	29,6	19,3	18,8	23,4	17,7	27,0	31,2	17,9	15,3
Italia meridionale	11,1	17,7	15,9	10,9	9,8	10,9	7,5	12,5	16,7	8,4	6,8
Stato europeo	47,4	64,6	51,4	52,9	39,1	47,6	50,8	61,0	60,2	32,4	31,9
Stato extraeuropeo	28,3	38,1	32,9	24,4	20,3	25,9	32,9	35,1	45,7	17,3	18,9
Disponibilità ad effettuare trasferte di lavoro (%)											
Sì, anche con trasferimenti di residenza	38,6	36,3	43,3	42,9	31,6	38,0	39,0	46,2	52,5	27,9	33,1
Sì, anche frequenti (senza cambi di residenza)	27,7	29,2	37,0	21,8	26,3	25,9	37,6	33,2	19,5	21,2	19,8
Sì, ma solo in numero limitato	25,8	28,3	15,2	28,6	30,8	30,2	18,8	15,3	23,1	34,3	36,4
Non disponibili a trasferte	5,0	2,7	2,3	5,9	8,3	2,9	2,2	2,1	3,2	12,3	8,2

Profilo dei laureati

Giugno 2024 - Consorzio Interuniversitario AlmaLaurea

Salvo diversa indicazione, si autorizza la riproduzione a fini non commerciali e con citazione della fonte

Collettivo Selezionato:

**UNIVERSITÀ
DEGLI STUDI
DI TRIESTE**

anno di laurea: 2023
 livello (tipo di corso aggregato): tutti
 tipo di corso: tutti
 Ateneo: Trieste
 Facoltà/Dipartimento/Scuola: tutte
 area disciplinare: tutti
 gruppo disciplinare: tutti
 iscrizione al corso in anni recenti: tutti

Per una migliore lettura dei dati si consultino le [note metodologiche](#)

Salvo diversa indicazione, si autorizza la riproduzione a fini non commerciali e con citazione della fonte

I risultati presentati nelle sezioni 4, 5, 6 e 7 per i laureati nelle lauree magistrali (3+2) fanno riferimento al solo biennio magistrale

PROFILO DEI LAUREATI	Collettivo selezionato	Collettivo selezionato (disaggregato per tipo di corso)		
		laurea di primo livello	laurea magistrale a ciclo unico	laurea magistrale biennale
Numero di laureati	3.201	1.787	378	1.036
Hanno compilato il questionario	3.058	1.718	364	976
Tasso di compilazione	95,5	96,1	96,3	94,2

1. CARATTERISTICHE ANAGRAFICHE	Collettivo selezionato	Collettivo selezionato (disaggregato per tipo di corso)		
		laurea di primo livello	laurea magistrale a ciclo unico	laurea magistrale biennale
Genere (%)				
Uomini	40,2	37,1	32,3	48,6
Donne	59,8	62,9	67,7	51,4
Età alla laurea (%)				
Meno di 23 anni	28,1	50,3	-	-
23-24 anni	31,5	30,9	33,9	31,5
25-26 anni	21,5	8,3	44,7	35,8
27 anni e oltre	18,9	10,4	21,4	32,7
Età alla laurea (medie, in anni)	25,7	24,5	26,7	27,4
Cittadini stranieri (%)	4,5	3,9	4,2	5,6
Residenza (%)				
Stessa provincia della sede degli studi	24,4	26,9	27,5	19,1
Altra provincia della stessa regione	31,5	33,6	37,0	25,8
Altra regione	41,5	37,8	32,8	51,1
Estero	2,6	1,7	2,6	4,1

2. ORIGINE SOCIALE	Collettivo selezionato	Collettivo selezionato (disaggregato per tipo di corso)		
		laurea di primo livello	laurea magistrale a ciclo unico	laurea magistrale biennale
Titolo di studio dei genitori (%)				
Almeno un genitore laureato	34,6	32,7	40,1	35,9
Entrambi con laurea	14,3	12,3	17,9	16,4
Uno solo con laurea	20,3	20,3	22,3	19,5
Nessun genitore laureato	63,6	65,5	56,3	63,1
Diploma di scuola secondaria di secondo grado	46,8	47,0	42,9	47,7
Qualifica professionale, titolo inferiore o nessun titolo	16,8	18,5	13,2	15,4
Classe sociale (%)				
Classe elevata	23,3	20,9	31,3	24,5
Classe media impiegatizia	34,8	33,8	29,4	38,4
Classe media autonoma	19,0	20,4	19,0	16,6
Classe del lavoro esecutivo	21,1	22,8	17,6	19,4

3. STUDI SECONDARI DI SECONDO GRADO	Collettivo selezionato	Collettivo selezionato (disaggregato per tipo di corso)		
		laurea di primo livello	laurea magistrale a ciclo unico	laurea magistrale biennale
Diploma (%)				
Liceale	75,3	72,9	86,0	75,5
Liceo classico	10,7	9,5	17,7	10,0
Liceo linguistico	14,5	17,9	4,5	12,2
Liceo scientifico	39,9	32,2	56,9	47,0
Liceo delle scienze umane	9,1	11,9	6,1	5,3
Liceo artistico e musicale e coreutico	1,2	1,3	0,8	1,0
Tecnico	18,5	21,0	10,3	17,2
Tecnico economico	8,7	10,4	4,8	7,2
Tecnico tecnologico	9,8	10,6	5,6	9,9
Professionale	2,6	3,5	0,3	1,8
Titolo estero	3,5	2,6	3,4	4,9
Voto di diploma (medie, in 100-mi)	83,6	83,5	83,6	83,9
Hanno conseguito il diploma (%)				
Nella stessa provincia della sede degli studi universitari	21,3	24,6	20,6	15,7
In una provincia limitrofa	11,1	13,2	8,2	8,5
In una provincia non limitrofa, ma nella stessa ripartizione geografica	50,8	49,9	66,1	46,8
Al Sud-Isole, ma si sono laureati al Centro o al Nord	8,5	6,1	1,3	15,2
Al Centro, ma si sono laureati al Nord o al Sud-Isole	4,6	3,3	0,3	8,4
Al Nord, ma si sono laureati al Centro o al Sud-Isole	-	-	-	-
All'estero	3,7	2,9	3,4	5,4

4. RIUSCITA NEGLI STUDI UNIVERSITARI	Collettivo selezionato	Collettivo selezionato (disaggregato per tipo di corso)		
		laurea di primo livello	laurea magistrale a ciclo unico	laurea magistrale biennale
Hanno precedenti esperienze universitarie (%)	44,5	17,3	24,2	100,0
Portate a termine	34,2	3,2	4,4	100,0
Non portate a termine	10,3	14,1	19,8	-
Nessuna precedente esperienza universitaria	55,5	82,7	75,8	-
Motivazioni molto importanti nella scelta del corso di laurea (%)				
Fattori sia culturali sia professionalizzanti	39,4	36,7	51,1	40,0
Fattori prevalentemente culturali	34,5	35,6	25,5	36,0
Fattori prevalentemente professionalizzanti	11,3	12,1	10,4	10,3
Né gli uni né gli altri	14,5	15,5	12,6	13,4
Età all'immatricolazione (%)				
Regolare o 1 anno di ritardo	80,5	86,2	91,3	66,8
2 o più anni di ritardo	19,5	13,8	8,7	33,2
Punteggio degli esami (medie, in 30-mi)	26,7	26,0	27,1	27,8
Voto di laurea (medie, in 110-mi)	104,4	101,6	107,5	108,1
Regolarità negli studi (%)				
In corso	63,5	65,3	61,6	61,1
1° anno fuori corso	21,8	19,6	19,6	26,4
2° anno fuori corso	6,9	7,3	4,5	7,0
3° anno fuori corso	3,0	3,1	4,2	2,3
4° anno fuori corso	1,9	2,1	2,6	1,4
5° anno fuori corso e oltre	2,9	2,6	7,4	1,7
Durata degli studi (medie, in anni)	3,8	3,8	6,6	2,9
Ritardo alla laurea (medie, in anni)	0,9	0,8	1,2	0,9
Indice di ritardo (rapporto fra ritardo e durata normale del corso)	0,32	0,28	0,23	0,43

5. CONDIZIONI DI STUDIO	Collettivo selezionato	Collettivo selezionato (disaggregato per tipo di corso)		
		laurea di primo livello	laurea magistrale a ciclo unico	laurea magistrale biennale
Hanno alloggiato a meno di un'ora di viaggio dalla sede degli studi (%)				
Più del 50% della durata degli studi	74,1	73,7	78,3	73,3
Meno del 50%	23,9	24,4	19,0	24,8
Hanno frequentato regolarmente (%)				
Più del 75% degli insegnamenti previsti	73,2	73,7	70,6	73,1
Tra il 50% e il 75%	16,4	16,3	17,3	16,1
Tra il 25% e il 50%	5,4	5,6	6,3	4,7
Meno del 25%	3,8	3,3	3,6	4,8
Hanno usufruito del servizio di borse di studio (%)	25,2	26,9	23,4	23,1
Hanno svolto periodi di studio all'estero durante il corso di studio (%)	12,7	13,1	11,0	12,6
Hanno svolto periodi di studio all'estero riconosciuti dal corso di studio	11,9	12,2	10,4	11,9
Con Erasmus o altro programma dell'Unione Europea	10,3	11,5	9,1	8,7
Altra esperienza riconosciuta dal corso di studio	1,6	0,7	1,4	3,2
1 o più esami all'estero convalidati (per 100 che hanno svolto esperienze di studio all'estero riconosciute dal corso che stanno concludendo)	83,5	93,8	71,1	69,0
Hanno preparato all'estero una parte significativa della tesi (per 100 che hanno svolto esperienze di studio all'estero riconosciute dal corso che stanno concludendo)	21,4	7,6	18,4	47,4
Hanno svolto tirocini formativi curricolari o lavoro riconosciuti dal corso di studio (%)	64,5	58,5	60,2	76,6
Tirocini curricolari organizzati dal corso e svolti presso l'università	10,9	8,0	6,9	17,4
Tirocini curricolari organizzati dal corso e svolti al di fuori dell'università	43,5	43,2	48,4	42,3
Attività di lavoro successivamente riconosciute dal corso	9,5	6,8	4,1	16,4
Tempo impiegato per la tesi/prova finale (medie, in mesi)	4,5	3,4	6,8	5,8



6. LAVORO DURANTE GLI STUDI UNIVERSITARI	Collettivo selezionato	Collettivo selezionato (disaggregato per tipo di corso)		
		laurea di primo livello	laurea magistrale a ciclo unico	laurea magistrale biennale
Hanno avuto esperienze di lavoro (%)	59,9	60,9	53,0	60,7
Lavoratori-studenti	6,4	4,7	2,5	10,9
Altre esperienze di lavoro con continuità a tempo pieno	3,5	2,8	1,9	5,2
Lavoro a tempo parziale	16,2	16,8	11,8	16,7
Lavoro occasionale, saltuario, stagionale	33,9	36,7	36,8	27,9
Nessuna esperienza di lavoro	39,8	38,6	46,7	39,1
Lavoro coerente con gli studi (per 100 che hanno avuto esperienze di lavoro)	25,0	20,3	13,5	37,0



7. GIUDIZI SULL'ESPERIENZA UNIVERSITARIA	Collettivo selezionato	Collettivo selezionato (disaggregato per tipo di corso)		
		laurea di primo livello	laurea magistrale a ciclo unico	laurea magistrale biennale
Sono complessivamente soddisfatti del corso di laurea (%)				
Decisamente sì	34,1	31,7	36,8	37,5
Più sì che no	53,6	55,9	52,2	49,9
Più no che sì	10,0	9,9	8,0	11,0
Decisamente no	1,7	2,0	1,6	1,0
Sono soddisfatti dei rapporti con i docenti in generale (%)				
Decisamente sì	22,3	17,6	23,4	30,2
Più sì che no	64,1	67,5	62,9	58,5
Più no che sì	11,9	13,2	12,6	9,4
Decisamente no	0,9	0,9	0,5	1,1
Sono soddisfatti dei rapporti con gli studenti (%)				
Decisamente sì	45,7	43,1	47,3	49,8
Più sì che no	43,4	45,8	41,5	40,1
Più no che sì	8,3	8,7	8,5	7,5
Decisamente no	1,6	1,6	1,6	1,7

7. GIUDIZI SULL'ESPERIENZA UNIVERSITARIA	Collettivo selezionato	Collettivo selezionato (disaggregato per tipo di corso)		
		laurea di primo livello	laurea magistrale a ciclo unico	laurea magistrale biennale
Hanno utilizzato le aule (%)	96,0	97,3	98,6	92,9
Valutazione delle aule (per 100 fruitori)				
Sempre o quasi sempre adeguate	29,4	29,2	32,0	28,7
Spesso adeguate	55,4	56,0	56,3	53,9
Raramente adeguate	13,8	13,6	10,0	15,8
Mai adeguate	1,4	1,3	1,7	1,7
Hanno utilizzato le postazioni informatiche (%)	48,8	49,4	60,4	43,2
Non le hanno utilizzate nonostante fossero presenti	45,6	45,1	35,2	50,2
Non le hanno utilizzate in quanto non presenti	5,3	5,1	3,8	6,1
Valutazione delle postazioni informatiche (per 100 fruitori)				
In numero adeguato	63,2	65,7	55,5	62,3
In numero inadeguato	36,8	34,3	44,5	37,7
Hanno utilizzato i servizi di biblioteca (prestito/consultazione, orari di apertura, ...) (%)	69,7	69,2	79,4	66,9
Valutazione dei servizi di biblioteca (prestito/consultazione, orari di apertura, ...) (per 100 fruitori)				
Decisamente positiva	45,9	46,0	46,7	45,3
Abbastanza positiva	49,8	49,8	49,5	50,1
Abbastanza negativa	3,1	3,4	2,8	2,8
Decisamente negativa	1,2	0,8	1,0	1,8
Hanno utilizzato le attrezzature per le altre attività didattiche (laboratori, attività pratiche, ...) (%)	56,1	52,1	75,5	56,0
Valutazione delle attrezzature per le altre attività didattiche (laboratori, attività pratiche,) (per 100 fruitori)				
Sempre o quasi sempre adeguate	29,6	30,1	31,6	28,0
Spesso adeguate	52,2	53,3	54,5	49,2
Raramente adeguate	16,2	14,9	12,4	20,3
Mai adeguate	2,0	1,8	1,5	2,6
Hanno utilizzato gli spazi dedicati allo studio individuale (%)	75,9	78,6	79,7	69,9
Non li hanno utilizzati nonostante fossero presenti	21,8	19,3	17,3	27,9
Non li hanno utilizzati in quanto non presenti	1,9	1,8	2,7	1,8
Valutazione degli spazi dedicati allo studio individuale (per 100 fruitori)				
Adeguati	70,3	72,1	69,7	66,9
Inadeguati	29,7	27,9	30,3	33,1
Hanno usufruito dei servizi di orientamento allo studio post-laurea (%)	46,0	45,9	42,0	47,6
Sono soddisfatti dei servizi di orientamento allo studio post-laurea (per 100 fruitori)				
Decisamente sì	17,3	16,7	20,3	17,4
Più sì che no	41,7	43,7	37,3	39,8
Più no che sì	25,1	25,9	24,2	24,1
Decisamente no	15,8	13,7	18,3	18,7
Hanno usufruito di iniziative formative di orientamento al lavoro (%)	40,0	36,5	39,0	46,4
Sono soddisfatti delle iniziative formative di orientamento al lavoro (per 100 fruitori)				
Decisamente sì	19,5	18,7	21,8	19,9
Più sì che no	38,0	35,7	36,6	41,5
Più no che sì	22,8	25,2	18,3	21,0
Decisamente no	19,7	20,4	23,2	17,7
Hanno usufruito dei servizi di sostegno alla ricerca del lavoro (%)	35,9	32,0	34,9	43,1
Sono soddisfatti dei servizi di sostegno alla ricerca del lavoro (per 100 fruitori)				
Decisamente sì	19,1	18,5	22,0	19,0
Più sì che no	34,5	33,8	36,2	34,9
Più no che sì	25,5	28,0	18,9	24,2
Decisamente no	20,9	19,6	22,8	21,9
Hanno usufruito dell'ufficio/servizi job placement (%)	31,9	29,8	29,9	36,2
Sono soddisfatti dell'organizzazione dell'ufficio/servizi job placement (per 100 fruitori)				
Decisamente sì	20,2	18,4	25,7	21,2
Più sì che no	39,4	39,3	41,3	39,1
Più no che sì	23,0	25,6	18,3	20,7
Decisamente no	17,4	16,8	14,7	19,0

7. GIUDIZI SULL'ESPERIENZA UNIVERSITARIA	Collettivo selezionato	Collettivo selezionato (disaggregato per tipo di corso)		
		laurea di primo livello	laurea magistrale a ciclo unico	laurea magistrale biennale
Hanno usufruito dei servizi delle segreterie studenti (%)	88,1	87,8	87,4	88,8
Sono soddisfatti dei servizi delle segreterie studenti (per 100 fruitori)				
Decisamente sì	14,1	12,3	19,8	15,1
Più sì che no	43,0	42,9	45,0	42,6
Più no che sì	25,1	27,0	21,1	23,4
Decisamente no	17,8	17,9	14,2	18,9
Hanno ritenuto l'organizzazione degli esami (appelli, orari, informazioni, prenotazioni, ...) soddisfacente (%)				
Sempre o quasi sempre	34,7	29,5	33,0	44,4
Per più della metà degli esami	49,4	52,4	50,8	43,5
Per meno della metà degli esami	11,9	14,0	10,7	8,7
Mai o quasi mai	3,0	3,1	3,8	2,5
Hanno ritenuto il carico di studio degli insegnamenti adeguato alla durata del corso di studio (%)				
Decisamente sì	38,2	34,7	41,2	43,2
Più sì che no	42,7	45,6	35,2	40,6
Più no che sì	15,2	16,1	17,3	12,9
Decisamente no	2,8	2,6	4,7	2,6
Si iscriverebbero di nuovo all'università? (%)				
Sì, allo stesso corso dell'Ateneo	67,0	64,8	71,2	69,3
Sì, ma ad un altro corso dell'Ateneo	8,8	10,2	10,4	5,7
Sì, allo stesso corso ma in un altro Ateneo	13,9	14,8	11,8	13,0
Sì, ma ad un altro corso e in un altro Ateneo	7,3	7,1	4,7	8,6
Non si iscriverebbero più all'università	2,5	2,6	1,6	2,8

8. CONOSCENZE LINGUISTICHE E INFORMATICHE	Collettivo selezionato	Collettivo selezionato (disaggregato per tipo di corso)		
		laurea di primo livello	laurea magistrale a ciclo unico	laurea magistrale biennale
Lingue straniere: conoscenza almeno B2 (%)				
Inglese scritto	77,5	74,0	78,3	83,5
Inglese parlato	74,4	71,7	73,9	79,3
Francese scritto	9,8	10,2	5,5	10,8
Francese parlato	9,8	10,1	5,5	10,9
Spagnolo scritto	13,9	17,1	6,3	11,1
Spagnolo parlato	14,3	17,5	6,3	11,5
Tedesco scritto	6,8	7,6	3,3	6,8
Tedesco parlato	6,3	6,8	3,8	6,6
Strumenti informatici: livello di conoscenza "almeno buona" (%)				
Navigazione in Internet e comunicazione in rete	87,1	86,2	86,8	88,6
Word processor	71,9	67,5	70,6	80,1
Fogli elettronici	55,4	47,7	51,6	70,4
Strumenti di presentazione	68,1	63,9	64,0	77,0
Sistemi operativi	69,7	66,0	69,2	76,4
Linguaggi di programmazione	12,2	10,4	3,6	18,8
Data base	7,7	6,5	4,7	10,8
Realizzazione siti web	5,9	5,2	3,0	8,0
Reti di trasmissione dati	5,6	5,2	1,9	7,6
Disegno e progettazione assistita	9,7	9,5	4,9	11,9

9. PROSPETTIVE DI STUDIO	Collettivo selezionato	Collettivo selezionato (disaggregato per tipo di corso)		
		laurea di primo livello	laurea magistrale a ciclo unico	laurea magistrale biennale
Intendono proseguire gli studi dopo il conseguimento del titolo (%)	69,5	81,8	69,0	48,0
Laurea di primo livello	0,7	1,1	0,3	0,2
Laurea magistrale biennale	38,2	67,1	0,8	1,4
Laurea magistrale a ciclo unico	1,1	1,6	0,8	0,2
Altro titolo equiparato alla laurea 	0,2	0,2	0,3	0,1
Dottorato di ricerca 	8,1	-	4,9	23,7
Scuola di specializzazione post-laurea	5,9	0,3	38,5	3,5
Master universitario	8,0	7,9	7,4	8,4
Altro tipo di master o corso di perfezionamento	2,6	1,7	4,9	3,3
Tirocinio, praticantato	2,5	0,6	7,7	3,8
Attività sostenuta da borsa o assegno di studio	0,5	0,1	0,5	1,1
Altre attività di qualificazione professionale	1,5	1,0	1,6	2,2
Non intendono proseguire	29,0	17,1	28,6	50,3

10. PROSPETTIVE DI LAVORO	Collettivo selezionato	Collettivo selezionato (disaggregato per tipo di corso)		
		laurea di primo livello	laurea magistrale a ciclo unico	laurea magistrale biennale
Aspetti ritenuti rilevanti nella ricerca del lavoro: decisamente sì (%)				
Acquisizione di professionalità	72,5	70,6	79,1	73,4
Possibilità di carriera	63,0	62,3	65,1	63,5
Possibilità di guadagno	66,4	67,2	67,6	64,3
Stabilità/sicurezza del posto di lavoro	66,5	67,6	72,8	62,4
Rispondenza agli interessi culturali	38,4	37,2	42,9	38,9
Coerenza con gli studi	50,1	47,4	62,6	50,0
Utilità sociale del lavoro	44,1	43,5	56,0	40,7
Prestigio ricevuto dal lavoro	28,2	27,6	33,8	27,0
Coinvolgimento e partecipazione all'attività lavorativa e ai processi decisionali	43,4	41,6	54,4	42,4
Indipendenza o autonomia	57,6	57,9	61,0	55,7
Flessibilità dell'orario di lavoro	40,3	39,1	42,6	41,5
Rapporti con i colleghi sul luogo di lavoro	53,9	50,1	60,2	58,3
Luogo di lavoro (ubicazione, caratteristiche fisiche dell'ambiente di lavoro)	42,4	41,2	47,0	43,0
Tempo libero	45,5	45,1	49,2	44,7
Opportunità di contatti con l'estero	43,1	44,8	36,8	42,6
Possibilità di utilizzare al meglio le competenze acquisite	57,6	57,0	64,6	56,0
Sono interessati a lavorare nei seguenti settori: decisamente sì (%)				
Pubblico	45,6	42,1	50,0	50,2
Privato (compreso l'avvio di un'attività autonoma/in conto proprio)	52,0	50,5	53,3	54,0
Disponibilità a lavorare per tipo di relazione contrattuale: decisamente sì (%)				
ORARIO/MODALITÀ LAVORATIVA				
Tempo pieno	80,5	76,7	81,0	87,2
Part-time	35,5	38,2	35,2	31,0
Telelavoro o smart-working 	39,5	39,1	35,2	41,9
CONTRATTO				
A tutele crescenti 	78,5	76,1	77,2	83,3
A tempo determinato	32,1	30,3	26,6	37,3
Stage	9,5	10,2	7,1	9,1
Apprendistato	10,7	11,2	8,8	10,7
Somministrazione di lavoro (ex interinale)	7,3	7,6	7,1	6,8
Autonomo/in conto proprio	24,5	26,3	34,6	17,7
Disponibilità a lavorare nelle seguenti aree geografiche: decisamente sì (%)				
Provincia di residenza	58,1	56,5	61,3	59,7
Provincia degli studi	54,3	51,6	53,0	59,6
Regione degli studi	48,3	46,6	50,3	50,6
Italia settentrionale	57,5	55,8	67,3	56,7
Italia centrale	22,4	21,0	20,6	25,6
Italia meridionale	11,1	10,4	8,8	13,3
Stato europeo	47,4	49,0	37,6	48,4
Stato extraeuropeo	28,3	30,6	23,1	26,1
Disponibilità ad effettuare trasferte di lavoro (%)				
Sì, anche con trasferimenti di residenza	38,6	37,3	38,2	41,1
Sì, anche frequenti (senza cambi di residenza)	27,7	27,9	24,2	28,7
Sì, ma solo in numero limitato	25,8	25,7	29,4	24,5
Non disponibili a trasferte	5,0	5,9	4,7	3,6

Profilo dei laureati

Giugno 2024 - Consorzio Interuniversitario AlmaLaurea

Salvo diversa indicazione, si autorizza la riproduzione a fini non commerciali e con citazione della fonte

Collettivo Selezionato

anno di dottorato: 2023
 Ateneo: Trieste
 area disciplinare: qualsiasi
 corso di dottorato: qualsiasi
 ciclo di dottorato: qualsiasi

Legenda:

* dato non visualizzato perché riferito ad un collettivo con meno di 3 dottori

Per una migliore lettura dei dati si consultino le [note metodologiche](#)

Salvo diversa indicazione, si autorizza la riproduzione a fini non commerciali e con citazione della fonte

PROFILO DEI DOTTORI DI RICERCA	Collettivo Selezionato	Collettivo selezionato disaggregato per ciclo di dottorato		
		cicli precedenti	XXXV ciclo	cicli successivi ¹
Numero di dottori di ricerca	122	5	117	
Hanno compilato il questionario	120	5	115	
Tasso di compilazione	98,4	100,0	98,3	

1. CARATTERISTICHE ANAGRAFICHE	Collettivo Selezionato	Collettivo selezionato disaggregato per ciclo di dottorato		
		cicli precedenti	XXXV ciclo	cicli successivi ¹
Genere (%)				
Uomini	47,5	60,0	47,0	
Donne	52,5	40,0	53,0	
Età al dottorato (%) ²				
Meno di 29 anni	24,6	-	25,6	
29-30	33,6	20,0	34,2	
31-35	28,7	60,0	27,4	
36 anni e oltre	13,1	20,0	12,8	
Età al dottorato (medie, in anni)	31,6	34,9	31,4	
Cittadini stranieri (%) ³	13,1	80,0	10,3	

2. ORIGINE SOCIALE	Collettivo Selezionato	Collettivo selezionato disaggregato per ciclo di dottorato		
		cicli precedenti	XXXV ciclo	cicli successivi ¹
Titolo di studio dei genitori (%) ⁴				
Almeno un genitore laureato	45,8	80,0	44,3	
Entrambi con laurea	20,8	20,0	20,9	
Uno solo con laurea	25,0	60,0	23,5	
Nessun genitore laureato	53,3	20,0	54,8	
Diploma di scuola secondaria di secondo grado	38,3	20,0	39,1	
Qualifica professionale, titolo inferiore o nessun titolo	15,0	-	15,7	
Classe sociale (%) ⁵				
Classe elevata	32,5	60,0	31,3	
Classe media impiegatizia	37,5	40,0	37,4	
Classe media autonoma	16,7	-	17,4	
Classe del lavoro esecutivo	12,5	-	13,0	

3. PRIMA DEL DOTTORATO	Collettivo Selezionato	Collettivo selezionato disaggregato per ciclo di dottorato		
		cicli precedenti	XXXV ciclo	cicli successivi ¹
Ateneo di conseguimento della laurea (%)				
Stesso Ateneo del dottorato	59,2	20,0	60,9	
Altro Ateneo italiano	29,2	20,0	29,6	
Ateneo estero	11,7	60,0	9,6	
Area disciplinare della laurea (%) ⁶				
Artistica, Letteraria ed Educazione	5,8	20,0	5,2	
Economica, Giuridica e Sociale	5,8	-	6,1	
Sanitaria e Agro-Veterinaria	10,0	-	10,4	
STEM	77,5	80,0	77,4	
Voto di laurea (%) (per 100 che hanno ottenuto una laurea in un Ateneo italiano)				
110 e lode	70,8	100,0	70,2	
110	11,3	-	11,5	
105-109	11,3	-	11,5	
Inferiore a 105	6,6	-	6,7	
Avevano intenzione di iscriversi al dottorato già al momento della laurea (%)				
Decisamente sì	49,2	40,0	49,6	
Più sì che no	25,8	60,0	24,3	
Più no che sì	18,3	-	19,1	
Decisamente no	6,7	-	7,0	
Motivazioni importanti nella decisione di iscriversi al dottorato: decisamente sì (%)				
Miglioramento della propria formazione culturale e scientifica, da un punto di vista personale	77,5	80,0	77,4	
Preparazione alla carriera accademica e svolgimento di attività di ricerca e studio in ambito accademico	51,7	60,0	51,3	
Svolgimento di attività di ricerca e studio in ambito non accademico	33,3	60,0	32,2	
Miglioramento della possibilità di trovare lavoro o assenza di una proposta di lavoro soddisfacente	40,8	40,0	40,9	
Ottenimento di un finanziamento (borsa, assegno di ricerca, ...)	36,7	80,0	34,8	

4. CONDIZIONI DI STUDIO	Collettivo Selezionato	Collettivo selezionato disaggregato per ciclo di dottorato		
		cicli precedenti	XXXV ciclo	cicli successivi ¹
Hanno usufruito di finanziamenti per la frequenza del dottorato (%)				
	89,2	100,0	88,7	
Non hanno usufruito di finanziamenti in quanto dipendenti di un ente/azienda				
	4,2	-	4,3	
Non hanno usufruito di finanziamenti per altri motivi ⁷				
	6,7	-	7,0	
Tipo di finanziamento (% per ciascun tipo) (per 100 che hanno usufruito di un finanziamento)				
Borsa di studio di dottorato (ovvero per l'intera durata del corso)	93,5	100,0	93,1	
Borsa/assegno di ricerca (a copertura parziale o totale del corso)	3,7	-	3,9	
Finanziamento erogato nell'ambito di un dottorato industriale o in alto apprendistato	2,8	-	2,9	
Altro tipo di borsa o rimborso o finanziamento	2,8	-	2,9	
Ritengono il finanziamento adeguato? (%) (per 100 che hanno usufruito di un finanziamento)				
Decisamente sì	15,0	40,0	13,7	
Più sì che no	29,9	40,0	29,4	
Più no che sì	34,6	-	36,3	
Decisamente no	20,6	20,0	20,6	
Hanno ottenuto un titolo congiunto (joint degree) o un titolo doppio/multiplo (double/multiple degree) (%)				
	18,3	-	19,1	
Hanno svolto la tesi di dottorato in co-tutela (%)				
	7,5	-	7,8	
Hanno svolto un dottorato in collaborazione con imprese (dottorato industriale/ dottorato in alto apprendistato) (%)				
	5,0	-	5,2	
Hanno esperienze di lavoro (%) ⁸				
Lavoratori-studenti	5,8	-	6,1	
Studenti-lavoratori	20,8	20,0	20,9	
Nessuna esperienza di lavoro	71,7	60,0	72,2	

5. ATTIVITÀ FORMATIVE STRUTTURATE	Collettivo Selezionato	Collettivo selezionato disaggregato per ciclo di dottorato		
		cicli precedenti	XXXV ciclo	cicli successivi ¹
Hanno partecipato abitualmente per un anno ad almeno un'attività formativa strutturata (corsi, lezioni, seminari, laboratori, ...) (%)	75,0	60,0	75,7	
Nel corso del primo anno	69,2	60,0	69,6	
Nel corso del secondo anno	51,7	20,0	53,0	
Nel corso del terzo anno	44,2	20,0	45,2	
Le attività formative strutturate erano svolte da: (% per ciascuna figura) (per 100 che hanno partecipato abitualmente per almeno un anno ad attività formative)				
Docenti che fanno parte del collegio docenti del dottorato	100,0	100,0	100,0	
Docenti di altre università italiane	76,7	33,3	78,2	
Docenti di università straniere	64,4	100,0	63,2	
Ricercatori del CNR o di altri enti pubblici o privati di ricerca	35,6	-	36,8	
Altri esperti esterni	47,8	33,3	48,3	
Soddisfazione per alcuni aspetti delle attività formative (medie, scala 1-10) (per 100 che hanno partecipato abitualmente per almeno un anno ad attività formative)				
Livello di approfondimento/aggiornamento degli argomenti	7,5	9,7	7,5	
Adeguatezza del carico didattico rispetto all'attività di ricerca	7,2	9,3	7,2	
Competenza dei docenti	8,4	10,0	8,4	
Addestramento alla ricerca	6,6	9,3	6,6	
Coerenza con gli obiettivi generali del dottorato	6,9	9,3	6,8	

6. STUDIO O RICERCA ALL'ESTERO	Collettivo Selezionato	Collettivo selezionato disaggregato per ciclo di dottorato		
		cicli precedenti	XXXV ciclo	cicli successivi ¹
Hanno svolto un periodo di studio o di ricerca all'estero (%)	35,0	40,0	34,8	
Obbligatorio	8,3	20,0	7,8	
Non obbligatorio	26,7	20,0	27,0	
Nessun periodo di studio o di ricerca all'estero	65,0	60,0	65,2	
Motivo principale per cui hanno deciso di svolgere un periodo di studio o di ricerca all'estero (%) (per 100 che hanno svolto un periodo di studio all'estero non obbligatorio) ⁹				
Collaborazione con altri esperti (docenti, ricercatori, ...)	56,3	100,0	54,8	
Partecipazione a seminari e corsi di rilevanza per i propri studi	-	-	-	
Elaborazione della tesi di dottorato	6,3	-	6,5	
Consultazione di biblioteche, archivi, ...	9,4	-	9,7	
Utilizzo di laboratori, attrezzature specifiche, ...	25,0	-	25,8	
Miglioramento delle competenze linguistiche	-	-	-	
Paese di destinazione (%) (per 100 che hanno svolto un periodo di studio all'estero)				
Regno Unito	11,9	-	12,5	
Stati Uniti d'America	4,8	-	5,0	
Francia	11,9	-	12,5	
Germania	16,7	-	17,5	
Altri paesi	54,8	100,0	52,5	
Durata del periodo di studio o ricerca all'estero (%) (per 100 che hanno svolto un periodo di studio all'estero)				
Inferiore a 1 mese	9,5	-	10,0	
1-3 mesi	47,6	50,0	47,5	
4-6 mesi	26,2	50,0	25,0	
7-12 mesi	11,9	-	12,5	
Oltre 12 mesi	4,8	-	5,0	
Soddisfazione complessiva per l'esperienza di studio o di ricerca all'estero (medie, scala 1-10) (per 100 che hanno svolto un periodo di studio all'estero)	8,8	9,0	8,8	
Soddisfazione per alcuni aspetti dell'esperienza di studio o di ricerca all'estero (medie, scala 1-10) (per 100 che hanno svolto un periodo di studio all'estero)				
Miglioramento delle proprie competenze di ricerca	8,5	8,5	8,5	
Disponibilità di risorse finanziarie per i progetti di ricerca	6,7	5,5	6,8	
Disponibilità di strumenti ed infrastrutture per la ricerca	8,2	8,0	8,2	
Creazione/ampliamento di una rete di relazioni internazionale (anche a fini occupazionali)	8,3	8,5	8,3	
Rapporti con il gruppo di ricerca	8,4	7,5	8,4	

7. ATTIVITÀ DI RICERCA E PUBBLICAZIONI	Collettivo Selezionato	Collettivo selezionato disaggregato per ciclo di dottorato		
		cicli precedenti	XXXV ciclo	cicli successivi ¹
Ore alla settimana dedicate ad attività di ricerca nel corso dell'ultimo anno (%)				
Fino a 20 ore	10,0	20,0	9,6	
21-30 ore	16,7	40,0	15,7	
31-40 ore	30,0	20,0	30,4	
41-50 ore	25,0	20,0	25,2	
Oltre 50 ore	17,5	-	18,3	
Sono stati inseriti in gruppi di ricerca (%) ¹⁰	84,2	80,0	84,3	
Hanno realizzato pubblicazioni (articoli, volumi, ...) basate su attività svolte durante il dottorato (%)	81,7	40,0	83,5	
Tipo di pubblicazione (% per ciascun tipo) (per 100 che hanno realizzato pubblicazioni)				
Lavoro presentato a convegno	54,1	-	55,2	
Articolo pubblicato su raccolta atti di convegno	39,8	100,0	38,5	
Pubblicazione interna (working paper, technical report, ...)	17,3	-	17,7	
Articolo a firma singola su rivista nazionale	6,1	-	6,3	
Articolo a firma multipla su rivista nazionale	4,1	-	4,2	
Articolo a firma singola su rivista internazionale	3,1	-	3,1	
Articolo a firma multipla su rivista internazionale	75,5	50,0	76,0	
Articolo su rivista nazionale in corso di valutazione/submitted (a firma singola o multipla)	5,1	-	5,2	
Articolo su rivista internazionale in corso di valutazione/submitted (a firma singola o multipla)	33,7	-	34,4	
Capitolo su volume con raccolta di saggi	10,2	50,0	9,4	
Volume/monografia a firma singola o multipla (esclusi volumi ad uso didattico)	3,1	-	3,1	
(Co-)curatela di atti di convegni	2,0	-	2,1	
Recensioni su riviste specializzate	6,1	-	6,3	
Brevetto (depositato in Italia o all'estero)	1,0	-	1,0	
Hanno realizzato pubblicazioni in inglese (%) (per 100 che hanno realizzato pubblicazioni)	94,9	100,0	94,8	

8. ATTIVITÀ DI DIDATTICA	Collettivo Selezionato	Collettivo selezionato disaggregato per ciclo di dottorato		
		cicli precedenti	XXXV ciclo	cicli successivi ¹
Hanno svolto attività di collaborazione alla didattica nel corso del dottorato (%) ¹¹	67,5	40,0	68,7	
Attività svolte (% per ciascuna attività di collaborazione alla didattica) (per 100 che hanno svolto tali attività)				
Ricevimento studenti	14,8	50,0	13,9	
Tutoring per tesisti/laureandi	67,9	-	69,6	
Lezioni in aula in sostituzione del docente titolare di un insegnamento ufficiale	9,9	50,0	8,9	
Correzione di prove scritte o interrogazioni durante gli esami	9,9	-	10,1	
Seminari o lezioni integrative/di sostegno di un insegnamento ufficiale	33,3	-	34,2	
Attività di supporto alla didattica (esercitazioni in aula, laboratorio, sorveglianza durante gli esami)	65,4	50,0	65,8	
Importanza dell'esperienza di didattica (medie, scala 1-10)	8,1	8,8	8,0	

9. VALUTAZIONE DEL DOTTORATO	Collettivo Selezionato	Collettivo selezionato disaggregato per ciclo di dottorato		
		cicli precedenti	XXXV ciclo	cicli successivi ¹
Soddisfazione per l'esperienza di dottorato (medie, scala 1-10)				
Qualità della ricerca di base	7,5	8,6	7,4	
Padronanza di tecniche di ricerca	7,7	8,0	7,7	
Acquisizione di nuove competenze e abilità specifiche	8,0	8,8	8,0	
Approfondimento di contenuti teorici	7,6	8,4	7,5	
Padronanza di tecniche per la didattica	6,0	8,6	5,9	
Competenza del supervisore in merito all'argomento della tesi	8,3	8,8	8,3	
Capacità del supervisore di inserire in reti di rapporti, contatti, ...	7,5	8,2	7,4	
Prospettive di carriera	6,6	6,8	6,6	
Spazi dedicati allo studio/lavoro (aule studio, uffici, ...)	6,9	7,4	6,8	
Accesso a laboratori, biblioteche, banche dati, ...	7,8	8,6	7,8	
Attrezzature specifiche per la ricerca	7,1	8,8	7,0	
Si iscriverebbero di nuovo al dottorato? (%)				
Sì, allo stesso dottorato nello stesso Ateneo	58,3	60,0	58,3	
Sì, ma ad un altro dottorato nello stesso Ateneo	4,2	-	4,3	
Sì, ma ad un dottorato in un altro Ateneo italiano	8,3	-	8,7	
Sì, ma ad un dottorato all'estero	20,0	40,0	19,1	
Non si iscriverebbero più ad un dottorato	8,3	-	8,7	

10. PROSPETTIVE FUTURE	Collettivo Selezionato	Collettivo selezionato disaggregato per ciclo di dottorato		
		cicli precedenti	XXXV ciclo	cicli successivi ¹
Intenzioni dopo il dottorato (%) ¹²				
Intraprendere la carriera accademica in Italia	19,2	-	20,0	
Intraprendere la carriera accademica all'estero	13,3	-	13,9	
Svolgere attività di ricerca in una struttura non accademica in Italia	10,8	-	11,3	
Svolgere attività di ricerca in una struttura non accademica all'estero	8,3	20,0	7,8	
Proseguire la formazione con un corso post-dottorato	5,8	20,0	5,2	
Intraprendere un'attività autonoma	2,5	-	2,6	
Ricoprire una posizione di alta professionalità alle dipendenze nel settore pubblico o privato	13,3	-	13,9	
Proseguire l'attuale attività lavorativa	1,7	-	1,7	
Non hanno ancora pensato seriamente alle prospettive future	15,8	40,0	14,8	
Aspetti ritenuti rilevanti nella ricerca del lavoro: decisamente sì (% per ciascun aspetto)				
Possibilità di guadagno	50,8	80,0	49,6	
Possibilità di carriera	57,5	100,0	55,7	
Stabilità/sicurezza del posto di lavoro	61,7	80,0	60,9	
Acquisizione di professionalità	64,2	60,0	64,3	
Coerenza con gli studi	44,2	60,0	43,5	
Rispondenza ai propri interessi culturali	43,3	60,0	42,6	
Indipendenza o autonomia	52,5	60,0	52,2	
Tempo libero	50,8	60,0	50,4	
Utilità sociale del lavoro	40,0	40,0	40,0	
Prestigio che riceve dal lavoro	25,0	-	26,1	
Coinvolgimento e partecipazione all'attività lavorativa e ai processi decisionali	37,5	20,0	38,3	
Flessibilità dell'orario di lavoro	46,7	60,0	46,1	
Rapporti con i colleghi sul luogo di lavoro	57,5	80,0	56,5	
Luogo di lavoro (ubicazione, caratteristiche fisiche dell'ambiente di lavoro)	46,7	60,0	46,1	
Opportunità di contatti con l'estero	41,7	80,0	40,0	
Possibilità di utilizzare al meglio le competenze acquisite durante il corso	47,5	80,0	46,1	
Ritengono che i dottori di ricerca, nel proprio settore disciplinare, abbiano maggiori opportunità di affermarsi (%)				
In Italia	5,0	20,0	4,3	
All'estero	75,0	60,0	75,7	
Non fa differenza	20,0	20,0	20,0	

1. Dati non disponibili per il collettivo selezionato.

2. **Età al dottorato:** Il calcolo dell'età media al dottorato tiene conto della data di nascita e della data di dottorato. Nelle distribuzioni percentuali l'età al dottorato è in anni compiuti.

3. **Cittadini stranieri:** Fino alla rilevazione del 2021 nel conteggio dei cittadini stranieri non sono compresi i dottori di ricerca cittadini della Repubblica di San Marino.

4. **Titolo di studio dei genitori:** Per la definizione del titolo di studio dei genitori cfr. le Note metodologiche.

5. **Classe sociale:** Per la definizione della classe sociale cfr. le Note metodologiche.

6. **Area disciplinare della laurea:** Rappresenta l'aggregazione dei gruppi disciplinari della laurea adottata dal MUR.

7. **Non hanno usufruito di finanziamenti per altri motivi:** Non hanno ottenuto finanziamenti, indipendentemente dal fatto che ne avessero o meno fatta richiesta.

8. **Hanno esperienze di lavoro:** I lavoratori-studenti sono i dottori di ricerca che hanno dichiarato di avere svolto attività lavorative continuative a tempo pieno per almeno la metà della durata del dottorato. Gli studenti-lavoratori sono tutti gli altri dottori di ricerca che hanno compiuto esperienze di lavoro nel corso del dottorato. Non è riportata la modalità "no, non ho lavorato in quanto ho usufruito di un periodo di aspettativa".

9. **Motivo principale per cui hanno deciso di svolgere un periodo di studio o di ricerca all'estero:** Non sono riportate le modalità "motivi personali" e "altro".

10. **Sono stati inseriti in gruppi di ricerca:** I gruppi di ricerca possono riguardare l'argomento della tesi di dottorato, un altro argomento o entrambi.

11. **Hanno svolto attività di collaborazione alla didattica nel corso del dottorato:** Si considerano i dottori di ricerca che hanno svolto attività di collaborazione alla didattica spesso o occasionalmente.

12. **Intenzioni dopo il dottorato:** Non sono riportate le modalità "vorrei fare un'altra attività che non c'entra nulla con il dottorato", la modalità introdotta nel 2021 "svolgere un'attività di insegnamento al di fuori dell'ambito universitario" e "altro". Per ulteriori informazioni cfr. le Note metodologiche.

Profilo dei dottori di ricerca

Giugno 2024 - Consorzio Interuniversitario AlmaLaurea

Data ultimo aggiornamento: 28/06/2024

Salvo diversa indicazione, si autorizza la riproduzione a fini non commerciali e con citazione della fonte

Collettivo Selezionato

anno di dottorato: 2023
 Ateneo: Trieste
 area disciplinare: qualsiasi
 corso di dottorato: qualsiasi
 ciclo di dottorato: qualsiasi

Legenda:

* dato non visualizzato perché riferito ad un collettivo con meno di 3 dottori

Per una migliore lettura dei dati si consultino le [note metodologiche](#)

Salvo diversa indicazione, si autorizza la riproduzione a fini non commerciali e con citazione della fonte

PROFILO DEI DOTTORI DI RICERCA		Collettivo selezionato disaggregato per corso di dottorato										
		ambiente e vita	biomedicina molecolare	chimica	fisica	ingegneria civile-ambientale e architettura	ingegneria industriale e dell'informazione	medicina personalizzata e terapie innovative - già scienze della riproduzione e dello sviluppo	nanotecnologie	neuroscienze e scienze cognitive	scienze della terra, fluidodinamica e matematica. Interazioni e metodiche	storia delle società, delle istituzioni e del pensiero. Dal medioevo all'età contemporanea
Numero di dottori di ricerca	122	8	12	12	17	9	10	13	9	8	16	8
Hanno compilato il questionario	120	8	11	12	17	9	10	13	8	8	16	8
Tasso di compilazione	98,4	100,0	91,7	100,0	100,0	100,0	100,0	100,0	88,9	100,0	100,0	100,0
1. CARATTERISTICHE ANAGRAFICHE		Collettivo selezionato disaggregato per corso di dottorato										
Collettivo Selezionato		ambiente e vita	biomedicina molecolare	chimica	fisica	ingegneria civile-ambientale e architettura	ingegneria industriale e dell'informazione	medicina personalizzata e terapie innovative - già scienze della riproduzione e dello sviluppo	nanotecnologie	neuroscienze e scienze cognitive	scienze della terra, fluidodinamica e matematica. Interazioni e metodiche	storia delle società, delle istituzioni e del pensiero. Dal medioevo all'età contemporanea
		ambiente e vita	biomedicina molecolare	chimica	fisica	ingegneria civile-ambientale e architettura	ingegneria industriale e dell'informazione	medicina personalizzata e terapie innovative - già scienze della riproduzione e dello sviluppo	nanotecnologie	neuroscienze e scienze cognitive	scienze della terra, fluidodinamica e matematica. Interazioni e metodiche	storia delle società, delle istituzioni e del pensiero. Dal medioevo all'età contemporanea
Genere (%)												
Uomini	47,5	50,0	33,3	25,0	64,7	33,3	70,0	15,4	77,8	25,0	56,3	75,0
Donne	52,5	50,0	66,7	75,0	35,3	66,7	30,0	84,6	22,2	75,0	43,8	25,0
Età al dottorato (%) ¹												
Meno di 29 anni	24,6	12,5	50,0	50,0	64,7	11,1	10,0	7,7	11,1	12,5	6,3	-
29-30	33,6	37,5	25,0	33,3	17,6	11,1	30,0	38,5	66,7	25,0	43,8	50,0
31-35	28,7	37,5	16,7	16,7	5,9	66,7	30,0	30,8	22,2	37,5	37,5	37,5
36 anni e oltre	13,1	12,5	8,3	-	11,8	11,1	30,0	23,1	-	25,0	12,5	12,5
Età al dottorato (medie, in anni)	31,6	32,2	30,0	29,3	30,5	32,0	34,1	33,0	30,0	32,6	32,0	32,9
Cittadini stranieri (%) ²	13,1	12,5	41,7	-	17,6	-	-	-	11,1	-	37,5	-
2. ORIGINE SOCIALE		Collettivo selezionato disaggregato per corso di dottorato										
Collettivo Selezionato		ambiente e vita	biomedicina molecolare	chimica	fisica	ingegneria civile-ambientale e architettura	ingegneria industriale e dell'informazione	medicina personalizzata e terapie innovative - già scienze della riproduzione e dello sviluppo	nanotecnologie	neuroscienze e scienze cognitive	scienze della terra, fluidodinamica e matematica. Interazioni e metodiche	storia delle società, delle istituzioni e del pensiero. Dal medioevo all'età contemporanea
		ambiente e vita	biomedicina molecolare	chimica	fisica	ingegneria civile-ambientale e architettura	ingegneria industriale e dell'informazione	medicina personalizzata e terapie innovative - già scienze della riproduzione e dello sviluppo	nanotecnologie	neuroscienze e scienze cognitive	scienze della terra, fluidodinamica e matematica. Interazioni e metodiche	storia delle società, delle istituzioni e del pensiero. Dal medioevo all'età contemporanea
Titolo di studio dei genitori (%) ³												
Almeno un genitore laureato	45,8	37,5	45,5	25,0	58,8	44,4	60,0	30,8	25,0	62,5	50,0	62,5
Entrambi con laurea	20,8	12,5	9,1	16,7	29,4	11,1	20,0	23,1	12,5	37,5	31,3	12,5
Uno solo con laurea	25,0	25,0	36,4	8,3	29,4	33,3	40,0	7,7	12,5	25,0	18,8	50,0
Nessun genitore laureato	53,3	62,5	54,5	75,0	41,2	44,4	40,0	69,2	75,0	37,5	50,0	37,5
Diploma di scuola secondaria di secondo grado	38,3	25,0	45,5	58,3	35,3	33,3	30,0	38,5	50,0	12,5	43,8	37,5
Qualifica professionale, titolo inferiore o nessun titolo	15,0	37,5	9,1	16,7	5,9	11,1	10,0	30,8	25,0	25,0	6,3	-
Classe sociale (%) ⁴												
Classe elevata	32,5	37,5	27,3	8,3	23,5	44,4	40,0	38,5	25,0	50,0	31,3	50,0
Classe media impiegatizia	37,5	37,5	36,4	41,7	52,9	22,2	50,0	23,1	25,0	25,0	43,8	37,5
Classe media autonoma	16,7	-	18,2	33,3	11,8	11,1	10,0	30,8	-	12,5	25,0	12,5
Classe del lavoro esecutivo	12,5	25,0	18,2	16,7	11,8	11,1	-	7,7	50,0	12,5	-	-
3. PRIMA DEL DOTTORATO		Collettivo selezionato disaggregato per corso di dottorato										
Collettivo Selezionato		ambiente e vita	biomedicina molecolare	chimica	fisica	ingegneria civile-ambientale e architettura	ingegneria industriale e dell'informazione	medicina personalizzata e terapie innovative - già scienze della riproduzione e dello sviluppo	nanotecnologie	neuroscienze e scienze cognitive	scienze della terra, fluidodinamica e matematica. Interazioni e metodiche	storia delle società, delle istituzioni e del pensiero. Dal medioevo all'età contemporanea
		ambiente e vita	biomedicina molecolare	chimica	fisica	ingegneria civile-ambientale e architettura	ingegneria industriale e dell'informazione	medicina personalizzata e terapie innovative - già scienze della riproduzione e dello sviluppo	nanotecnologie	neuroscienze e scienze cognitive	scienze della terra, fluidodinamica e matematica. Interazioni e metodiche	storia delle società, delle istituzioni e del pensiero. Dal medioevo all'età contemporanea
Ateneo di conseguimento della laurea (%)												
Stesso Ateneo del dottorato	59,2	37,5	45,5	50,0	88,2	44,4	60,0	76,9	50,0	75,0	50,0	50,0
Altro Ateneo italiano	29,2	62,5	18,2	50,0	5,9	55,6	20,0	23,1	37,5	25,0	12,5	50,0
Ateneo estero	11,7	-	36,4	-	5,9	-	20,0	-	12,5	-	37,5	-
Area disciplinare della laurea (%) ⁵												
Artistica, Letteraria ed Educazione	5,8	-	-	-	-	-	-	-	-	-	-	87,5
Economica, Giuridica e Sociale	5,8	-	-	-	-	-	-	7,7	-	62,5	-	12,5
Sanitaria e Agro-Veterinaria	10,0	12,5	18,2	16,7	-	-	-	30,8	12,5	25,0	-	-
STEM	77,5	87,5	81,8	83,3	100,0	100,0	90,0	61,5	87,5	12,5	100,0	-
Voto di laurea (%)												
(per 100 che hanno ottenuto una laurea in un Ateneo italiano)												
110 e lode	70,8	75,0	71,4	66,7	93,8	55,6	75,0	46,2	42,9	62,5	90,0	87,5
110	11,3	12,5	14,3	16,7	-	-	-	23,1	42,9	25,0	-	-
105-109	11,3	12,5	-	8,3	-	33,3	12,5	30,8	-	12,5	10,0	-
Inferiore a 105	6,6	-	14,3	8,3	6,3	11,1	12,5	-	14,3	-	-	12,5
Avevano intenzione di iscriversi al dottorato già al momento della laurea (%)												
Decisamente sì	49,2	12,5	63,6	50,0	76,5	-	30,0	61,5	87,5	50,0	56,3	12,5
Più sì che no	25,8	62,5	9,1	16,7	17,6	11,1	40,0	-	12,5	12,5	37,5	87,5
Più no che sì	18,3	25,0	18,2	33,3	5,9	66,7	20,0	23,1	-	25,0	-	-
Decisamente no	6,7	-	9,1	-	-	22,2	10,0	15,4	-	12,5	6,3	-
Motivazioni importanti nella decisione di iscriversi al dottorato: decisamente sì (%)												
Miglioramento della propria formazione culturale e scientifica, da un punto di vista personale	77,5	75,0	81,8	58,3	88,2	88,9	80,0	69,2	87,5	37,5	81,3	100,0
Preparazione alla carriera accademica e svolgimento di attività di ricerca e studio in ambito accademico	51,7	37,5	54,5	41,7	88,2	33,3	60,0	30,8	12,5	62,5	56,3	62,5
Svolgimento di attività di ricerca e studio in ambito non accademico	33,3	12,5	36,4	33,3	23,5	33,3	50,0	38,5	25,0	50,0	37,5	25,0
Miglioramento della possibilità di trovare lavoro o assenza di una proposta di lavoro soddisfacente	40,8	50,0	54,5	41,7	29,4	55,6	20,0	30,8	50,0	37,5	50,0	37,5
Ottenimento di un finanziamento (borsa, assegno di ricerca, ...)	36,7	50,0	63,6	8,3	35,3	44,4	20,0	23,1	12,5	25,0	56,3	62,5

4. CONDIZIONI DI STUDIO	Collettivo selezionato disaggregato per corso di dottorato											
	ambiente e vita	biomedicina molecolare	chimica	fisica	ingegneria civile-ambientale e architettura	ingegneria industriale e dell'informazione	medicina personalizzata e terapie innovative - già scienze della riproduzione e dello sviluppo	nanotecnologie	neuroscienze e scienze cognitive	scienze della terra, fluidodinamica e matematica. Interazioni e metodiche	storia delle società, delle istituzioni e del pensiero. Dal medioevo all'età contemporanea	
Hanno usufruito di finanziamenti per la frequenza del dottorato (%)	89,2	75,0	100,0	91,7	94,1	77,8	90,0	76,9	100,0	75,0	93,8	100,0
Non hanno usufruito di finanziamenti in quanto dipendenti di un ente/azienda	4,2	12,5	-	-	5,9	-	10,0	7,7	-	12,5	-	-
Non hanno usufruito di finanziamenti per altri motivi ⁶	6,7	12,5	-	8,3	-	22,2	-	15,4	-	12,5	6,3	-
Tipo di finanziamento (% per ciascun tipo) (per 100 che hanno usufruito di un finanziamento)												
Borsa di studio di dottorato (ovvero per l'intera durata del corso)	93,5	100,0	90,9	100,0	93,8	85,7	66,7	100,0	100,0	83,3	100,0	100,0
Borsa/assegno di ricerca (a copertura parziale o totale del corso)	3,7	-	9,1	-	6,3	-	11,1	-	-	-	6,7	-
Finanziamento erogato nell'ambito di un dottorato industriale o in alto apprendistato	2,8	-	-	-	-	-	22,2	-	-	16,7	-	-
Altro tipo di borsa o rimborso o finanziamento	2,8	-	-	-	-	14,3	11,1	-	-	-	-	12,5
Ritengono il finanziamento adeguato? (%) (per 100 che hanno usufruito di un finanziamento)												
Decisamente sì	15,0	-	36,4	-	6,3	14,3	44,4	-	-	-	26,7	25,0
Più sì che no	29,9	16,7	18,2	18,2	75,0	-	22,2	40,0	25,0	33,3	20,0	25,0
Più no che sì	34,6	50,0	27,3	72,7	18,8	57,1	22,2	30,0	62,5	50,0	13,3	12,5
Decisamente no	20,6	33,3	18,2	9,1	-	28,6	11,1	30,0	12,5	16,7	40,0	37,5
Hanno ottenuto un titolo congiunto (joint degree) o un titolo doppio/multiplo (double/multiple degree) (%)	18,3	50,0	9,1	58,3	5,9	22,2	10,0	23,1	12,5	12,5	-	12,5
Hanno svolto la tesi di dottorato in co-tutela (%)	7,5	12,5	18,2	8,3	3	-	10,0	7,7	12,5	12,5	6,3	12,5
Hanno svolto un dottorato in collaborazione con imprese (dottorato industriale/ dottorato in alto apprendistato) (%)	5,0	-	-	8,3	-	-	30,0	-	-	25,0	-	-
Hanno esperienze di lavoro (%) ⁷	26,7	-	18,2	8,3	11,8	66,7	40,0	38,5	12,5	50,0	25,0	37,5
Lavoratori-studenti	5,8	-	-	8,3	-	-	10,0	23,1	-	25,0	-	-
Studenti-lavoratori	20,8	-	18,2	-	11,8	66,7	30,0	15,4	12,5	25,0	25,0	37,5
Nessuna esperienza di lavoro	71,7	100,0	81,8	91,7	82,4	33,3	60,0	61,5	87,5	50,0	68,8	62,5

5. ATTIVITÀ FORMATIVE STRUTTURATE	Collettivo selezionato disaggregato per corso di dottorato											
	ambiente e vita	biomedicina molecolare	chimica	fisica	ingegneria civile-ambientale e architettura	ingegneria industriale e dell'informazione	medicina personalizzata e terapie innovative - già scienze della riproduzione e dello sviluppo	nanotecnologie	neuroscienze e scienze cognitive	scienze della terra, fluidodinamica e matematica. Interazioni e metodiche	storia delle società, delle istituzioni e del pensiero. Dal medioevo all'età contemporanea	
Hanno partecipato abitualmente per un anno ad almeno un'attività formativa strutturata (corsi, lezioni, seminari, laboratori, ...) (%)	75,0	100,0	45,5	58,3	70,6	88,9	70,0	69,2	100,0	75,0	87,5	75,0
Nel corso del primo anno	69,2	100,0	45,5	50,0	64,7	77,8	70,0	61,5	100,0	62,5	81,3	62,5
Nel corso del secondo anno	51,7	37,5	27,3	50,0	29,4	55,6	60,0	69,2	87,5	50,0	50,0	75,0
Nel corso del terzo anno	44,2	37,5	27,3	58,3	29,4	33,3	40,0	69,2	37,5	62,5	43,8	50,0
Le attività formative strutturate erano svolte da: (% per ciascuna figura) (per 100 che hanno partecipato abitualmente per almeno un anno ad attività formative)												
Docenti che fanno parte del collegio docenti del dottorato	100,0	100,0	100,0	100,0	100,0	100,0	100,0	100,0	100,0	100,0	100,0	100,0
Docenti di altre università italiane	76,7	75,0	80,0	85,7	50,0	87,5	85,7	100,0	50,0	83,3	71,4	100,0
Docenti di università straniere	64,4	75,0	80,0	57,1	50,0	37,5	71,4	100,0	50,0	50,0	71,4	66,7
Ricercatori del CNR o di altri enti pubblici o privati di ricerca	35,6	50,0	40,0	14,3	50,0	37,5	42,9	22,2	62,5	16,7	21,4	33,3
Altri esperti esterni	47,8	75,0	20,0	28,6	33,3	62,5	85,7	77,8	25,0	33,3	35,7	50,0
Soddisfazione per alcuni aspetti delle attività formative (medie, scala 1-10) (per 100 che hanno partecipato abitualmente per almeno un anno ad attività formative)												
Livello di approfondimento/aggiornamento degli argomenti	7,5	5,9	8,0	6,4	8,7	8,0	7,3	7,9	6,9	7,8	8,1	6,8
Adeguatezza del carico didattico rispetto all'attività di ricerca	7,2	6,1	5,6	7,3	8,0	7,4	8,4	8,4	6,0	7,5	7,1	7,0
Competenza dei docenti	8,4	8,3	8,8	8,0	8,8	8,9	8,0	9,2	7,6	9,0	8,3	7,7
Addestramento alla ricerca	6,6	5,8	8,0	6,3	6,8	7,1	6,1	6,6	6,4	7,2	6,9	6,0
Coerenza con gli obiettivi generali del dottorato	6,9	5,8	7,6	6,1	8,0	7,8	6,6	7,0	6,6	6,0	7,1	6,3

6. STUDIO O RICERCA ALL'ESTERO	Collettivo selezionato disaggregato per corso di dottorato											
	ambiente e vita	biomedicina molecolare	chimica	fisica	ingegneria civile-ambientale e architettura	ingegneria industriale e dell'informazione	medicina personalizzata e terapie innovative - già scienze della riproduzione e dello sviluppo	nanotecnologie	neuroscienze e scienze cognitive	scienze della terra, fluidodinamica e matematica. Interazioni e metodiche	storia delle società, delle istituzioni e del pensiero. Dal medioevo all'età contemporanea	
Hanno svolto un periodo di studio o di ricerca all'estero (%)	35,0	25,0	36,4	50,0	41,2	22,2	30,0	7,7	62,5	25,0	37,5	50,0
Obbligatorio	8,3	-	27,3	8,3	5,9	-	-	-	12,5	-	18,8	12,5
Non obbligatorio	26,7	25,0	9,1	41,7	35,3	22,2	30,0	7,7	50,0	25,0	18,8	37,5
Nessun periodo di studio o di ricerca all'estero	65,0	75,0	63,6	50,0	58,8	77,8	70,0	92,3	37,5	75,0	62,5	50,0
Motivo principale per cui hanno deciso di svolgere un periodo di studio o di ricerca all'estero (%) (per 100 che hanno svolto un periodo di studio all'estero non obbligatorio) ⁸												
Collaborazione con altri esperti (docenti, ricercatori, ...)	56,3	-	100,0	60,0	83,3	100,0	-	-	50,0	100,0	100,0	-
Partecipazione a seminari e corsi di rilevanza per i propri studi	-	-	-	-	-	-	-	-	-	-	-	-
Elaborazione della tesi di dottorato	6,3	-	-	-	-	-	33,3	100,0	-	-	-	-
Consultazione di biblioteche, archivi, ...	9,4	-	-	-	-	-	-	-	-	-	-	100,0
Utilizzo di laboratori, attrezzature specifiche, ...	25,0	100,0	-	40,0	16,7	-	33,3	-	50,0	-	-	-
Miglioramento delle competenze linguistiche	-	-	-	-	-	-	-	-	-	-	-	-
Paese di destinazione (%) (per 100 che hanno svolto un periodo di studio all'estero)												
Regno Unito	11,9	-	25,0	16,7	-	50,0	-	-	20,0	50,0	-	-
Stati Uniti d'America	4,8	-	-	16,7	-	-	-	-	20,0	-	-	-
Francia	11,9	-	25,0	-	-	50,0	-	-	-	-	-	75,0
Germania	16,7	-	25,0	-	42,9	-	33,3	-	20,0	-	-	25,0
Altri paesi	54,8	100,0	25,0	66,7	57,1	-	66,7	100,0	40,0	50,0	100,0	-
Durata del periodo di studio o ricerca all'estero (%) (per 100 che hanno svolto un periodo di studio all'estero)												
Inferiore a 1 mese	9,5	-	50,0	-	-	-	-	-	40,0	-	-	-
1-3 mesi	47,6	100,0	50,0	16,7	71,4	100,0	33,3	-	20,0	-	66,7	50,0
4-6 mesi	26,2	-	-	50,0	14,3	-	33,3	-	20,0	100,0	33,3	25,0
7-12 mesi	11,9	-	-	33,3	14,3	-	33,3	-	-	-	-	25,0
Oltre 12 mesi	4,8	-	-	-	-	-	-	100,0	20,0	-	-	-
Soddisfazione complessiva per l'esperienza di studio o di ricerca all'estero (medie, scala 1-10) (per 100 che hanno svolto un periodo di studio all'estero)	8,8	8,0	9,3	8,3	8,6	8,0	9,7	10,0	9,0	8,5	9,2	8,3
Soddisfazione per alcuni aspetti dell'esperienza di studio o di ricerca all'estero (medie, scala 1-10) (per 100 che hanno svolto un periodo di studio all'estero)												
Miglioramento delle proprie competenze di ricerca	8,5	9,0	9,3	8,0	8,1	7,5	9,3	10,0	8,2	8,5	8,2	8,8
Disponibilità di risorse finanziarie per i progetti di ricerca	6,7	3,0	7,0	7,3	7,7	4,5	9,0	9,0	8,0	4,0	7,0	2,0
Disponibilità di strumenti ed infrastrutture per la ricerca	8,2	8,5	9,8	8,5	6,9	8,0	9,3	10,0	8,2	8,0	7,5	8,0
Creazione/ampliamento di una rete di relazioni internazionale (anche a fini occupazionali)	8,3	8,0	10,0	8,7	8,3	8,0	8,0	10,0	8,4	7,5	8,2	6,8
Rapporti con il gruppo di ricerca	8,4	9,0	8,8	8,8	8,4	8,5	9,0	10,0	9,0	7,0	7,8	5,0

7. ATTIVITÀ DI RICERCA E PUBBLICAZIONI	Collettivo selezionato disaggregato per corso di dottorato											
	ambiente e vita	biomedicina molecolare	chimica	fisica	ingegneria civile-ambientale e architettura	ingegneria industriale e dell'informazione	medicina personalizzata e terapie innovative - già scienze della riproduzione e dello sviluppo	nanotecnologie	neuroscienze e scienze cognitive	scienze della terra, fluidodinamica e matematica. Interazioni e metodiche	storia delle società, delle istituzioni e del pensiero. Dal medioevo all'età contemporanea	
Ore alla settimana dedicate ad attività di ricerca nel corso dell'ultimo anno (%)												
Fino a 20 ore	10,0	12,5	9,1	-	-	11,1	10,0	15,4	25,0	12,5	-	37,5
21-30 ore	16,7	25,0	-	8,3	23,5	33,3	30,0	15,4	-	12,5	18,8	12,5
31-40 ore	30,0	25,0	18,2	25,0	52,9	11,1	40,0	30,8	37,5	37,5	18,8	25,0
41-50 ore	25,0	37,5	45,5	41,7	11,8	22,2	10,0	30,8	25,0	12,5	18,8	25,0
Oltre 50 ore	17,5	-	27,3	25,0	11,8	11,1	10,0	7,7	12,5	25,0	43,8	-
Sono stati inseriti in gruppi di ricerca (%) ⁹	84,2	75,0	100,0	91,7	94,1	77,8	80,0	92,3	87,5	100,0	75,0	37,5
Hanno realizzato pubblicazioni (articoli, volumi, ...) basate su attività svolte durante il dottorato (%)	81,7	87,5	54,5	91,7	100,0	100,0	90,0	69,2	75,0	87,5	56,3	100,0
Tipo di pubblicazione (% per ciascun tipo) (per 100 che hanno realizzato pubblicazioni)												
Lavoro presentato a convegno	54,1	71,4	16,7	54,5	35,3	66,7	77,8	77,8	50,0	42,9	55,6	50,0
Articolo pubblicato su raccolta atti di convegno	39,8	42,9	-	18,2	35,3	66,7	55,6	44,4	16,7	57,1	22,2	75,0
Pubblicazione interna (working paper, technical report, ...)	17,3	14,3	16,7	18,2	17,6	-	33,3	22,2	16,7	14,3	22,2	12,5
Articolo a firma singola su rivista nazionale	6,1	-	-	-	5,9	11,1	-	-	-	-	-	50,0
Articolo a firma multipla su rivista nazionale	4,1	-	-	-	5,9	-	-	11,1	-	-	22,2	-
Articolo a firma singola su rivista internazionale	3,1	14,3	-	-	-	-	-	-	-	-	-	25,0
Articolo a firma multipla su rivista internazionale	75,5	71,4	100,0	81,8	82,4	55,6	88,9	88,9	100,0	71,4	88,9	-
Articolo su rivista nazionale in corso di valutazione/submitted (a firma singola o multipla)	5,1	28,6	-	-	11,8	-	-	-	-	14,3	-	-
Articolo su rivista internazionale in corso di valutazione/submitted (a firma singola o multipla)	33,7	28,6	16,7	27,3	11,8	44,4	55,6	55,6	33,3	42,9	66,7	-
Capitolo su volume con raccolta di saggi	10,2	14,3	-	-	5,9	-	11,1	-	-	-	11,1	75,0
Volume/monografia a firma singola o multipla (esclusi volumi ad uso didattico)	3,1	-	-	-	-	-	-	11,1	-	-	-	25,0
(Co-)curatela di atti di convegni	2,0	-	-	-	-	11,1	-	11,1	-	-	-	-
Recensioni su riviste specializzate	6,1	-	16,7	-	5,9	-	-	11,1	-	-	11,1	25,0
Brevetto (depositato in Italia o all'estero)	1,0	-	-	-	5,9	-	-	-	-	-	-	-
Hanno realizzato pubblicazioni in inglese (%) (per 100 che hanno realizzato pubblicazioni)	94,9	100,0	100,0	100,0	100,0	88,9	100,0	100,0	100,0	100,0	100,0	50,0

8. ATTIVITÀ DI DIDATTICA	Collettivo selezionato disaggregato per corso di dottorato											
	ambiente e vita	biomedicina molecolare	chimica	fisica	ingegneria civile-ambientale e architettura	ingegneria industriale e dell'informazione	medicina personalizzata e terapie innovative - già scienze della riproduzione e dello sviluppo	nanotecnologie	neuroscienze e scienze cognitive	scienze della terra, fluidodinamica e matematica. Interazioni e metodiche	storia delle società, delle istituzioni e del pensiero. Dal medioevo all'età contemporanea	
Hanno svolto attività di collaborazione alla didattica nel corso del dottorato (%) ¹⁰	67,5	62,5	54,5	83,3	58,8	66,7	70,0	61,5	62,5	100,0	56,3	87,5
Attività svolte (% per ciascuna attività di collaborazione alla didattica) (per 100 che hanno svolto tali attività)												
Ricevimento studenti	14,8	20,0	-	10,0	20,0	-	42,9	-	-	25,0	33,3	-
Tutoring per tesisti/laureandi	67,9	100,0	83,3	90,0	80,0	50,0	57,1	87,5	40,0	75,0	66,7	-
Lezioni in aula in sostituzione del docente titolare di un insegnamento ufficiale	9,9	-	-	-	-	-	14,3	12,5	-	25,0	-	57,1
Correzione di prove scritte o interrogazioni durante gli esami	9,9	-	-	10,0	-	-	14,3	12,5	-	37,5	22,2	-
Seminari o lezioni integrative/di sostegno di un insegnamento ufficiale	33,3	60,0	33,3	10,0	10,0	33,3	85,7	12,5	-	50,0	44,4	42,9
Attività di supporto alla didattica (esercitazioni in aula, laboratorio, sorveglianza durante gli esami)	65,4	60,0	66,7	100,0	50,0	66,7	57,1	50,0	60,0	100,0	77,8	14,3
Importanza dell'esperienza di didattica (medie, scala 1-10)	8,1	8,4	8,3	8,4	7,5	8,3	8,4	8,3	7,5	7,5	8,2	8,0

9. VALUTAZIONE DEL DOTTORATO	Collettivo selezionato disaggregato per corso di dottorato											
	ambiente e vita	biomedicina molecolare	chimica	fisica	ingegneria civile-ambientale e architettura	ingegneria industriale e dell'informazione	medicina personalizzata e terapie innovative - già scienze della riproduzione e dello sviluppo	nanotecnologie	neuroscienze e scienze cognitive	scienze della terra, fluidodinamica e matematica. Interazioni e metodiche	storia delle società, delle istituzioni e del pensiero. Dal medioevo all'età contemporanea	
Soddisfazione per l'esperienza di dottorato (medie, scala 1-10)												
Qualità della ricerca di base	7,5	7,0	5,9	7,6	7,9	8,4	7,1	7,6	7,3	8,1	7,9	7,1
Padronanza di tecniche di ricerca	7,7	7,8	7,5	7,8	8,0	8,0	7,1	8,0	7,6	8,3	7,7	7,3
Acquisizione di nuove competenze e abilità specifiche	8,0	8,0	8,5	8,7	8,2	8,5	7,4	7,7	7,8	8,1	8,3	6,4
Approfondimento di contenuti teorici	7,6	8,6	6,8	7,6	7,2	8,5	7,1	8,0	7,6	8,3	7,6	6,5
Padronanza di tecniche per la didattica	6,0	6,3	5,1	6,4	5,5	6,8	6,8	6,5	4,9	6,1	6,4	5,3
Competenza del supervisor in merito all'argomento della tesi	8,3	8,3	6,9	8,3	9,1	9,4	7,3	8,6	8,0	9,0	8,2	7,9
Capacità del supervisore di inserire in reti di rapporti, contatti, ...	7,5	7,0	7,1	6,4	8,6	8,6	6,9	7,2	7,5	8,0	7,8	6,5
Prospettive di carriera	6,6	6,0	5,7	7,1	8,1	7,3	7,0	6,1	7,0	6,9	7,3	2,9
Spazi dedicati allo studio/lavoro (aule studio, uffici, ...)	6,9	6,3	6,5	5,7	7,9	7,0	7,5	6,9	7,9	6,3	7,9	4,0
Accesso a laboratori, biblioteche, banche dati, ...	7,8	7,5	8,1	7,7	8,6	7,1	8,4	7,8	8,9	7,4	7,8	6,4
Attrezzature specifiche per la ricerca	7,1	7,1	6,8	6,7	8,6	6,3	7,8	6,9	7,4	6,0	7,1	4,8
Si iscriverebbero di nuovo al dottorato? (%)												
Si, allo stesso dottorato nello stesso Ateneo	58,3	50,0	54,5	50,0	76,5	77,8	40,0	46,2	37,5	75,0	75,0	37,5
Si, ma ad un altro dottorato nello stesso Ateneo	4,2	-	9,1	8,3	5,9	-	10,0	-	12,5	-	-	-
Si, ma ad un dottorato in un altro Ateneo italiano	8,3	25,0	-	25,0	-	-	-	7,7	-	-	6,3	12,5
Si, ma ad un dottorato all'estero	20,0	-	18,2	16,7	17,6	-	40,0	38,5	25,0	12,5	12,5	37,5
Non si iscriverebbero più ad un dottorato	8,3	25,0	18,2	-	-	11,1	10,0	7,7	-	12,5	6,3	12,5

10. PROSPETTIVE FUTURE	Collettivo selezionato disaggregato per corso di dottorato											
	ambiente e vita	biomedicina molecolare	chimica	fisica	ingegneria civile-ambientale e architettura	ingegneria industriale e dell'informazione	medicina personalizzata e terapie innovative - già scienze della riproduzione e dello sviluppo	nanotecnologie	neuroscienze e scienze cognitive	scienze della terra, fluidodinamica e matematica. Interazioni e metodiche	storia delle società, delle istituzioni e del pensiero. Dal medioevo all'età contemporanea	
Intenzioni dopo il dottorato (%) ¹¹												
Intraprendere la carriera accademica in Italia	19,2	12,5	9,1	25,0	23,5	11,1	10,0	15,4	-	50,0	25,0	25,0
Intraprendere la carriera accademica all'estero	13,3	12,5	27,3	16,7	35,3	-	10,0	-	12,5	12,5	6,3	-
Svolgere attività di ricerca in una struttura non accademica in Italia	10,8	-	9,1	25,0	5,9	22,2	10,0	7,7	-	12,5	18,8	-
Svolgere attività di ricerca in una struttura non accademica all'estero	8,3	-	18,2	-	5,9	-	20,0	7,7	25,0	-	12,5	-
Proseguire la formazione con un corso post-dottorato	5,8	12,5	18,2	-	-	-	-	15,4	12,5	-	6,3	-
Intraprendere un'attività autonoma	2,5	-	-	-	-	-	-	15,4	-	-	6,3	-
Ricoprire una posizione di alta professionalità alle dipendenze nel settore pubblico o privato	13,3	25,0	-	16,7	-	33,3	10,0	23,1	12,5	12,5	12,5	12,5
Proseguire l'attuale attività lavorativa	1,7	-	-	-	-	-	10,0	-	12,5	-	-	-
Non hanno ancora pensato seriamente alle prospettive future	15,8	37,5	9,1	8,3	11,8	22,2	30,0	15,4	-	12,5	12,5	25,0
Aspetti ritenuti rilevanti nella ricerca del lavoro: decisamente sì (% per ciascun aspetto)												
Possibilità di guadagno	50,8	37,5	54,5	50,0	35,3	55,6	60,0	61,5	62,5	25,0	68,8	37,5
Possibilità di carriera	57,5	37,5	54,5	66,7	70,6	44,4	60,0	76,9	62,5	62,5	56,3	12,5
Stabilità/sicurezza del posto di lavoro	61,7	50,0	54,5	83,3	58,8	55,6	40,0	84,6	50,0	50,0	75,0	50,0
Acquisizione di professionalità	64,2	50,0	45,5	66,7	64,7	77,8	90,0	84,6	62,5	75,0	62,5	12,5
Coerenza con gli studi	44,2	50,0	18,2	50,0	52,9	44,4	40,0	61,5	25,0	37,5	43,8	50,0
Rispondenza ai propri interessi culturali	43,3	62,5	36,4	33,3	52,9	44,4	40,0	61,5	12,5	37,5	37,5	50,0
Indipendenza o autonomia	52,5	37,5	45,5	66,7	47,1	66,7	30,0	69,2	37,5	62,5	56,3	50,0
Tempo libero	50,8	37,5	45,5	50,0	41,2	55,6	60,0	69,2	50,0	12,5	68,8	50,0
Utilità sociale del lavoro	40,0	50,0	36,4	25,0	29,4	33,3	70,0	69,2	25,0	12,5	43,8	37,5
Prestigio che riceve dal lavoro	25,0	25,0	18,2	16,7	35,3	55,6	20,0	46,2	12,5	12,5	18,8	-
Coinvolgimento e partecipazione all'attività lavorativa e ai processi decisionali	37,5	37,5	36,4	58,3	23,5	44,4	40,0	76,9	37,5	25,0	18,8	12,5
Flessibilità dell'orario di lavoro	46,7	50,0	54,5	25,0	41,2	55,6	70,0	69,2	37,5	12,5	62,5	12,5
Rapporti con i colleghi sul luogo di lavoro	57,5	50,0	63,6	66,7	52,9	44,4	70,0	69,2	62,5	12,5	68,8	50,0
Luogo di lavoro (ubicazione, caratteristiche fisiche dell'ambiente di lavoro)	46,7	37,5	36,4	58,3	35,3	66,7	50,0	69,2	37,5	12,5	62,5	25,0
Opportunità di contatti con l'estero	41,7	12,5	36,4	33,3	47,1	55,6	50,0	53,8	50,0	25,0	50,0	25,0
Possibilità di utilizzare al meglio le competenze acquisite durante il corso	47,5	62,5	18,2	50,0	64,7	66,7	20,0	69,2	37,5	37,5	50,0	25,0
Ritengono che i dottori di ricerca, nel proprio settore disciplinare, abbiano maggiori opportunità di affermarsi (%)												
In Italia	5,0	-	18,2	8,3	-	-	-	7,7	-	-	6,3	12,5
All'estero	75,0	87,5	72,7	83,3	70,6	66,7	90,0	76,9	62,5	75,0	62,5	87,5
Non fa differenza	20,0	12,5	9,1	8,3	29,4	33,3	10,0	15,4	37,5	25,0	31,3	-

- Età al dottorato:** Il calcolo dell'età media al dottorato tiene conto della data di nascita e della data di dottorato. Nelle distribuzioni percentuali l'età al dottorato è in anni compiuti.
- Cittadini stranieri:** Fino alla rilevazione del 2021 nel conteggio dei cittadini stranieri non sono compresi i dottori di ricerca cittadini della Repubblica di San Marino.
- Titolo di studio dei genitori:** Per la definizione del titolo di studio dei genitori cfr. le Note metodologiche.
- Classe sociale:** Per la definizione della classe sociale cfr. le Note metodologiche.
- Area disciplinare della laurea:** Rappresenta l'aggregazione dei gruppi disciplinari della laurea adottata dal MUR.
- Non hanno usufruito di finanziamenti per altri motivi:** Non hanno ottenuto finanziamenti, indipendentemente dal fatto che ne avessero o meno fatta richiesta.
- Hanno esperienze di lavoro:** I lavoratori-studenti sono i dottori di ricerca che hanno dichiarato di avere svolto attività lavorative continuative a tempo pieno per almeno la metà della durata del dottorato. Gli studenti-lavoratori sono tutti gli altri dottori di ricerca che hanno compiuto esperienze di lavoro nel corso del dottorato. Non è riportata la modalità "no, non ho lavorato in quanto ho usufruito di un periodo di aspettativa".
- Motivo principale per cui hanno deciso di svolgere un periodo di studio o di ricerca all'estero:** Non sono riportate le modalità "motivi personali" e "altro".
- Sono stati inseriti in gruppi di ricerca:** I gruppi di ricerca possono riguardare l'argomento della tesi di dottorato, un altro argomento o entrambi.
- Hanno svolto attività di collaborazione alla didattica nel corso del dottorato:** Si considerano i dottori di ricerca che hanno svolto attività di collaborazione alla didattica spesso o occasionalmente.
- Intenzioni dopo il dottorato:** Non sono riportate le modalità "vorrei fare un'altra attività che non c'entra nulla con il dottorato", la modalità introdotta nel 2021 "svolgere un'attività di insegnamento al di fuori dell'ambito universitario" e "altro". Per ulteriori informazioni cfr. le Note metodologiche.

Profilo dei dottori di ricerca

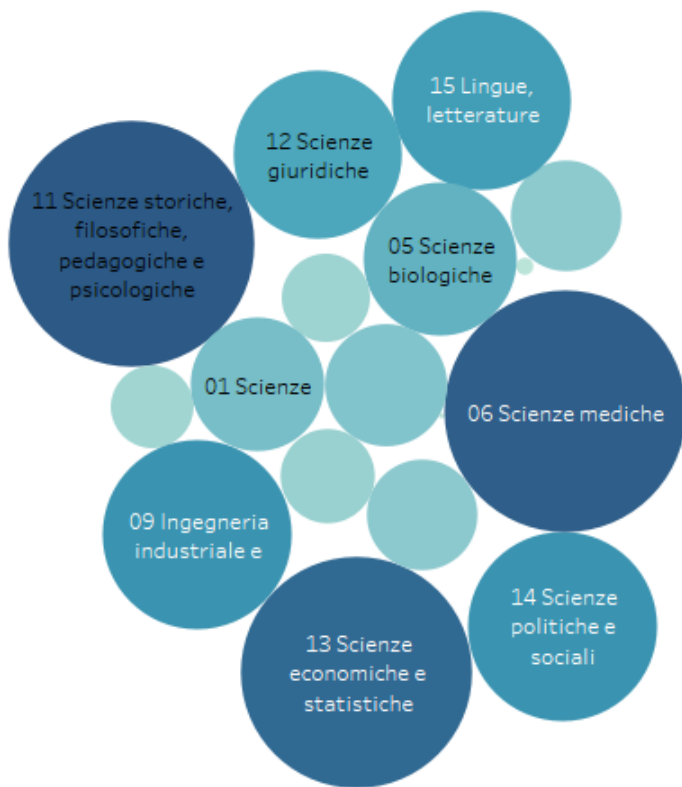
Giugno 2024 - Consorzio Interuniversitario AlmaLaurea

Data ultimo aggiornamento: 28/06/2024

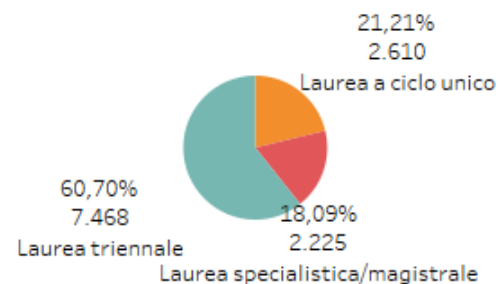
Salvo diversa indicazione, si autorizza la riproduzione a fini non commerciali e con citazione della fonte

Efficacia percepita dei Servizi Amministrativi e di Supporto offerti dall'Ateneo - Iscritti a.a. 2023/24 CorsoF..

Area scientifico disciplinare del corso



A quale corso sei iscritto/a ?



Tipo questionario

- 65 - GP primo anno corsi primo ..
- 66 - GP anni successivi

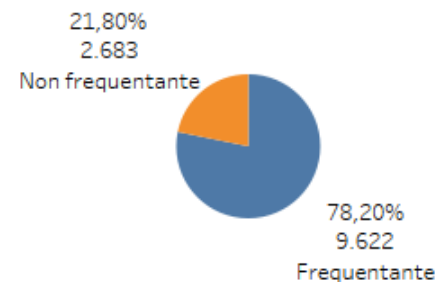
Dipartimento Corso di Studio Stud..
Tutti

Sede del Corso di Studio
Tutti

Corso di Studio
Tutti

% del totale di Conteggio di compl..
0,01%  14,76%

Frequenti le lezioni per ogni corso con costanza/continuità (mediamente più del 50% delle lezioni per ogni corso)?

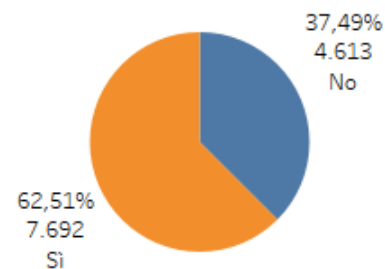


Efficacia percepita dei Servizi Amministrativi e di Supporto offerti dall'Ateneo - Iscritti a.a. 2023/24

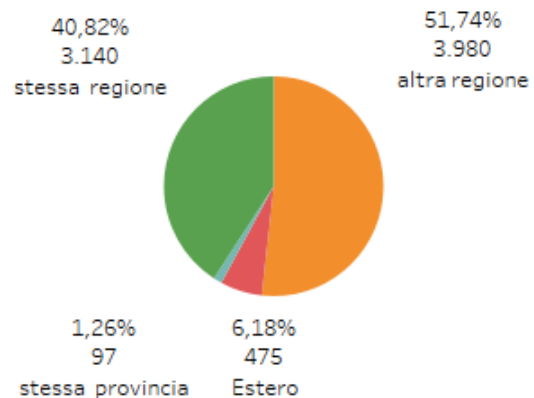
Provenienza



Sei uno/a
studente/studentessa
fuorisede?



Se sei uno/a
studente/studentessa
fuorisede, da dove provieni?



Tipo questionario

- 65 - GP primo anno corsi prim..
- 66 - GP anni successivi

Dipartimento Corso di Studio St..
Tutti

Sede del Corso di Studio
Tutti

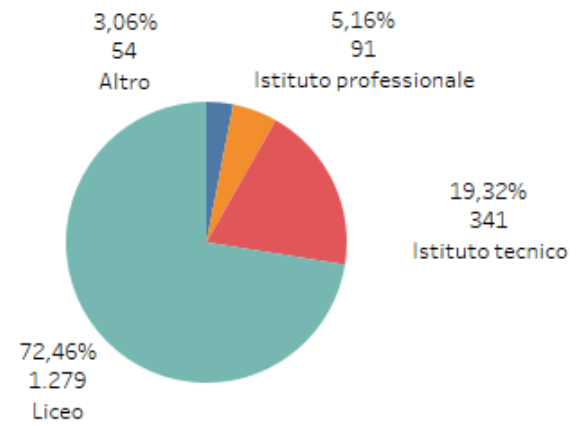
Corso di Studio
Tutti

- altra regione
- Estero
- stessa provincia
- stessa regione



Orientamento1


Tipologia di scuola superiore frequentata:



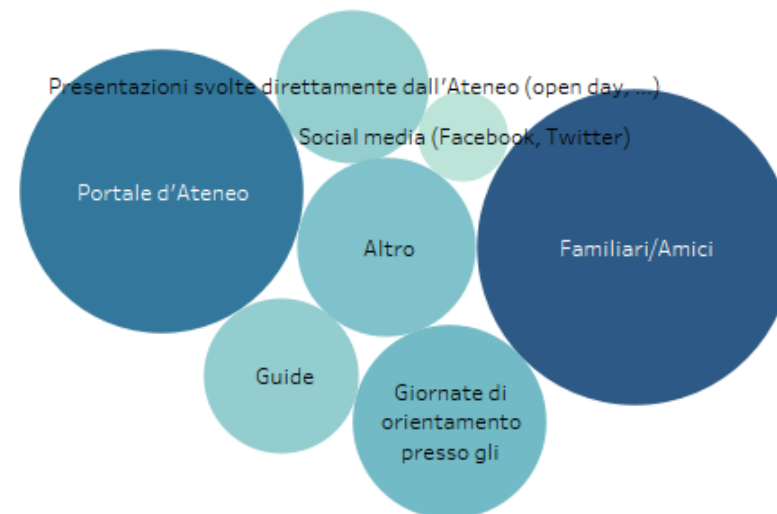
Dipartimento Corso di Studio St..
Tutti

Sede del Corso di Studio
Tutti

Corso di Studio
Tutti

Conteggio di completo
83  1.017


Qual è stato il principale mezzo attraverso cui sei venuto a conoscenza dell'offerta didattica dell'Ateneo che ora frequenti?



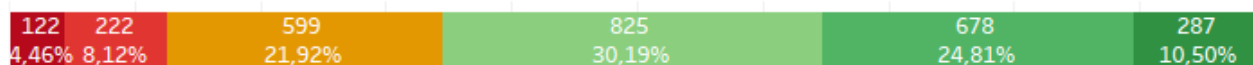
Efficacia percepita dei Servizi Amministrativi e di Supporto offerti dall'Ateneo - Iscritti a.a. 2023/24

Orientamento2

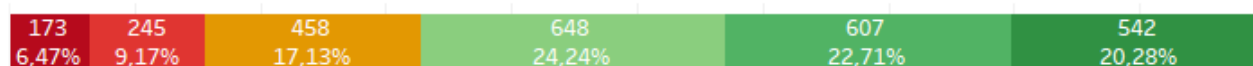
Esprimi il tuo accordo con le seguenti affermazioni relative a servizi di orientamento: - La promozione dei Corsi di Laurea è adeguata.




- Il materiale informativo di orientamento (sito web, locandine, brochures o altra documentazione) relativo all'Ateneo e/o ai singoli Corsi di Laurea offre le informazioni che cerco.



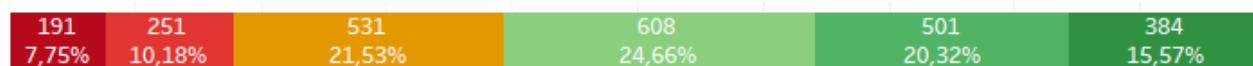
Su quali dei seguenti aspetti, al momento dell'immatricolazione, avresti desiderato ricevere maggiori informazioni da parte dell'Ateneo: - Sbocchi occupazionali del tuo corso di laurea.



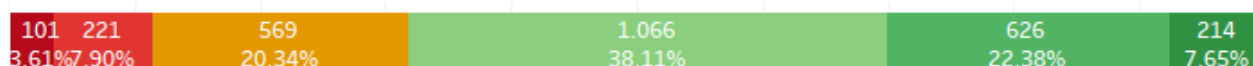
- Modalità delle lezioni, degli esami e organizzazione del Corso di Laurea.



- Servizi, opportunità e agevolazioni (associazioni sportive o culturali, convenzioni con realtà del territorio, ecc.)



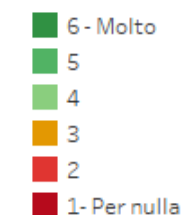
Sei complessivamente soddisfatto/a della qualità del servizio di orientamento?



Dipartimento Corso di Studio Stu..
Tutti

Sede del Corso di Studio
Trieste

Corso di Studio
Tutti



Efficacia percepita dei Servizi Amministrativi e di Supporto offerti dall'Ateneo - Iscritti a.a. 2023/24

AuleDidattiche

Tipo questionario

- 65 - GP primo anno corsi primo ..
- 66 - GP anni successivi

Dipartimento Corso di Studio Stud..
Tutti

Sede del Corso di Studio
Tutti

Corso di Studio
Tutti

- 6- d'accordo
- 5
- 4
- 3
- 2
- 1- in disaccordo

Esprimi il tuo accordo con le seguenti affermazioni relative a infrastrutture e servizi di campus, con riferimento a:

AULE DIDATTICHE - Le sedie, i banchi e gli arredi sono adeguati.



AULE DIDATTICHE - Gli ambienti sono puliti.




AULE DIDATTICHE -La sicurezza personale (rispetto a furti, borseggi, violenza fisica) all'interno di aule, laboratori e spazi studio è assicurata.



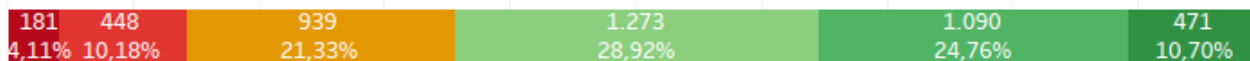
AULE DIDATTICHE -La temperatura è confortevole.



AULE DIDATTICHE -La segnaletica per individuare gli spazi d'Ateneo è chiara.



AULE DIDATTICHE - Il funzionamento di microfoni, computer, proiettore e apparecchi audio-video è adeguato.



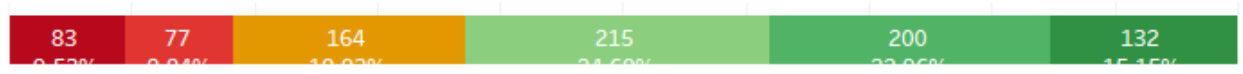
Efficacia percepita dei Servizi Amministrativi e di Supporto offerti dall'Ateneo - Iscritti a.a. 2023/24

Laboratori

Tipo questionario
 65 - GP primo anno corsi prim..
 66 - GP anni successivi

Esprimi il tuo accordo con le seguenti affermazioni relative a infrastrutture e servizi di campus, con riferimento a:

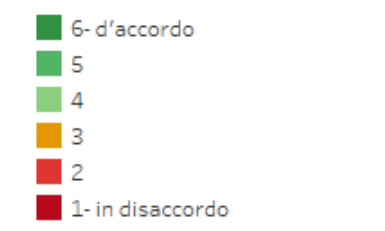
LABORATORI - Le sedie, i banchi e gli arredi sono adeguati.



Dipartimento Corso di Studio Stu..
Tutti

Sede del Corso di Studio
Tutti

Corso di Studio
Tutti




LABORATORI - Gli ambienti sono puliti.




LABORATORI -La sicurezza personale (rispetto a furti, borseggi, violenza fisica) all'interno di aule, laboratori e spazi studio è assicurata.




LABORATORI -La temperatura è confortevole.



LABORATORI -La segnaletica per individuare gli spazi d'Ateneo è chiara.



LABORATORI - Il funzionamento di microfoni, computer, proiettore e apparecchi audio-video è adeguato.



Efficacia percepita dei Servizi Amministrativi e di Supporto offerti dall'Ateneo - Iscritti

a.a. 2023/24

SpaziStudio

Tipo questionario
 65 - GP primo anno co..
 66 - GP anni successivi

Dipartimento Corso di St..
 Tutti

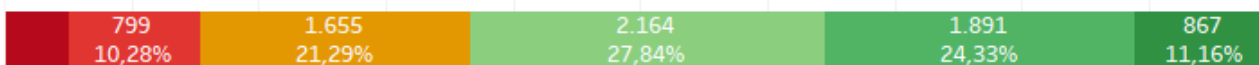
Sede del Corso di Studio
 Tutti

Corso di Studio
 Tutti

6- d'accordo
 5
 4
 3
 2
 1- in disaccordo

Esprimi il tuo accordo con le seguenti affermazioni relative a infrastrutture e servizi di campus, con riferimento a:

AULE E/O SPAZI STUDIO - Le sedie, i banchi e gli arredi sono adeguati.



AULE E/O SPAZI STUDIO - Gli ambienti sono puliti.




AULE E/O SPAZI STUDIO -La sicurezza personale (rispetto a furti, borseggi, violenza fisica) all'interno di aule, laboratori e spazi studio è assicurata.



AULE E/O SPAZI STUDIO -La temperatura è confortevole.



AULE E/O SPAZI STUDIO -La segnaletica per individuare gli spazi d'Ateneo è chiara.



Efficacia percepita dei Servizi Amministrativi e di Supporto offerti dall'Ateneo - Iscritti a.a. 2023/24

InfrastruttureSostenibilità

Tipo questionario

- 65 - GP primo anno corsi prim..
- 66 - GP anni successivi

In riferimento alle azioni e misure dell'Ateneo sulla sostenibilità energetica e ambientale (gestione rifiuti, aree verdi, mobilità interna al campus), le azioni intraprese sono efficaci:



Dipartimento Corso di Studio Stu..
Tutti

Sede del Corso di Studio
Tutti

Sei complessivamente soddisfatto/a della qualità delle infrastrutture e servizi di campus?



Corso di Studio
Tutti

- 6- d'accordo
- 5
- 4
- 3
- 2
- 1- in disaccordo

- 6- Soddisfatto/a
- 5
- 4
- 3
- 2
- 1- Insoddisfatto/a



Efficacia percepita dei Servizi Amministrativi e di Supporto offerti dall'Ateneo - Iscritti

a.a. 2023/24

Comunicazione1

Tipo questionario
 65 - GP primo anno co..
 66 - GP anni successivi

Esprimi il tuo accordo con le seguenti affermazioni relative ai servizi di comunicazione: - L'immagine esterna dell'Ateneo è valorizzata attraverso i media.

Dipartimento Corso di St..
Tutti

Sede del Corso di Studio
Tutti




- Le informazioni reperite sul portale web di Ateneo (offerta formativa, siti web docenti, ...) sono complete.

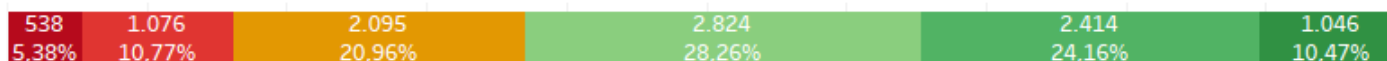
Corso di Studio
Tutti




- La diffusione delle informazioni a riguardo della didattica è completa/esauriente.



-La diffusione delle informazioni a riguardo delle agevolazioni economiche allo studente è completa /esauriente.



-La diffusione delle informazioni sulle azioni intraprese dall'Ateneo nell'ambito della sostenibilità ambientale e energetica è completa /esauriente.



-La diffusione delle informazioni a riguardo degli eventi (online o in presenza) organizzati dall'Ateneo è completa /esauriente.



6- d'accordo
 5
 4
 3
 2
 1- in disaccordo

Efficacia percepita dei Servizi Amministrativi e di Supporto offerti dall'Ateneo - Iscritti

a.a. 2023/24

Comunicazione2

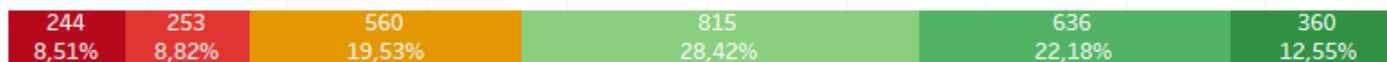
Tipo questionario
 65 - GP primo anno co..
 66 - GP anni successivi

In riferimento alla diffusione delle informazioni attraverso le pagine ufficiali di Ateneo nei più comuni social media, esprimi il livello di soddisfazione rispetto a:

Dipartimento Corso di St..
Tutti

- Facebook.

Sede del Corso di Studio
Tutti



Corso di Studio
Tutti

In riferimento alla diffusione delle informazioni attraverso le pagine ufficiali di Ateneo nei più comuni social media, esprimi il livello di soddisfazione rispetto a:

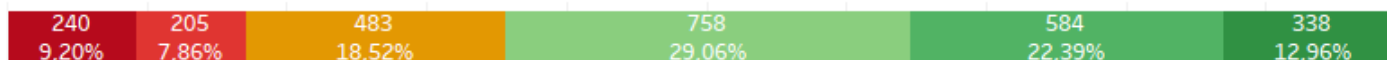


- X (ex Twitter).



In riferimento alla diffusione delle informazioni attraverso le pagine ufficiali di Ateneo nei più comuni social media, esprimi il livello di soddisfazione rispetto a:

- LinkedIn.



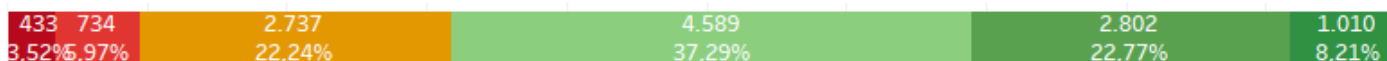
In riferimento alla diffusione delle informazioni attraverso le pagine ufficiali di Ateneo nei più comuni social media, esprimi il livello di soddisfazione rispetto a:



- Instagram.



Sei complessivamente soddisfatto della qualità dei servizi di comunicazione?



Efficacia percepita dei Servizi Amministrativi e di Supporto offerti dall'Ateneo - Iscritti a.a. 2023/24 Internazionalizzazione

Dipartimento Corso di St..

Tutti

Sede del Corso di Studio

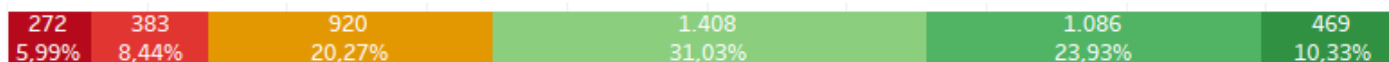
Tutti

Corso di Studio

Tutti

In riferimento al servizio di internazionalizzazione (es. programma Erasmus):

La promozione e le informazioni fornite sui programmi di internazionalizzazione sono complete.



6- d'accordo

5

4

3

2

1- in disaccordo

Esprimi il tuo accordo con le seguenti affermazioni relative al servizio di internazionalizzazione: - Il numero delle università partner (e quindi destinazioni tra cui scegliere per un periodo di scambio all'estero) è soddisfacente.



6- Soddisfatto/a

5

4

3

2


1- Insoddisfatto/a

- Il supporto fornito nella stesura del Piano di Studio e nella convalida degli esami/CFU è soddisfacente.



In riferimento agli aspetti considerati:

Sei complessivamente soddisfatto/a della qualità dei servizi di internazionalizzazione?



Efficacia percepita dei Servizi Amministrativi e di Supporto offerti dall'Ateneo - Iscritti

a.a. 2023/24

Sistemi Informativi


Tipo questionario
 65 - GP primo anno co..
 66 - GP anni successivi

Esprimi il tuo accordo con le seguenti affermazioni relative ai sistemi informativi:

Dipartimento Corso di St..
Tutti


- Il portale web di Ateneo è facilmente navigabile?

Sede del Corso di Studio
Tutti



-Gli strumenti on-line per le operazioni collegate ai servizi personalizzati sono adeguati?

Corso di Studio
Tutti



-La connettività (Wi-Fi, prese corrente) è accessibile ed adeguata?

6- d'accordo
5
4
3
2
1- in disaccordo



In riferimento agli strumenti di supporto digitale alla didattica:


Ritieni che gli strumenti di supporto digitale alla didattica (piattaforma web, lezioni online, forum e blog, ecc.) siano soddisfacenti?

6- Soddisfatto/a
5
4
3
2
1- Insoddisfatto/a



In riferimento agli aspetti considerati:

Sei complessivamente soddisfatto della qualità dei servizi dei sistemi informativi?



Efficacia percepita dei Servizi Amministrativi e di Supporto offerti dall'Ateneo - Iscritti a.a. 2023/24 SegreteriaOnline

Tipo questionario
 65 - GP primo anno co..
 66 - GP anni successivi

Dipartimento Corso di St..
Tutti

Sede del Corso di Studio
Tutti

Corso di Studio
Tutti

6- d'accordo
 5
 4
 3
 2
 1- in disaccordo

Esprimi il tuo accordo con le seguenti affermazioni relative ai servizi di segreteria on-line:

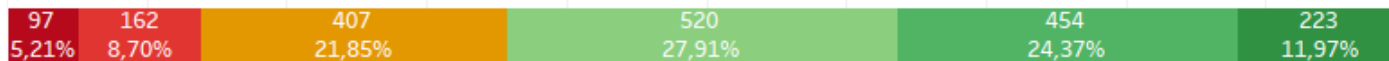
- Il processo di immatricolazione è soddisfacente.




- Le operazioni di segreteria on-line sono chiare e di semplice utilizzo.



- Le informazioni on-line sulla carriera universitaria (iscrizione agli esami, modalità di pagamento delle tasse) sono adeguate.



-Il processo di presentazione del Piano di studio è completo/esauriente.



Efficacia percepita dei Servizi Amministrativi e di Supporto offerti dall'Ateneo -
Iscritti a.a. 2023/24
Utilizzo Servizi Sportello

Tipo questionario

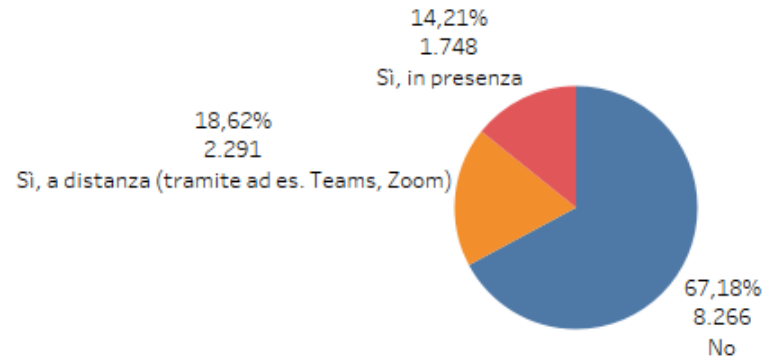
- 65 - GP primo anno corsi primo livello
- 66 - GP anni successivi

Ti sei rivolto/a agli sportelli della segreteria studenti nell'anno accademico
corrente?

Dipartimento Corso di Studio Studente (gru..
Tutti

Sede del Corso di Studio
Tutti

Corso di Studio
Tutti



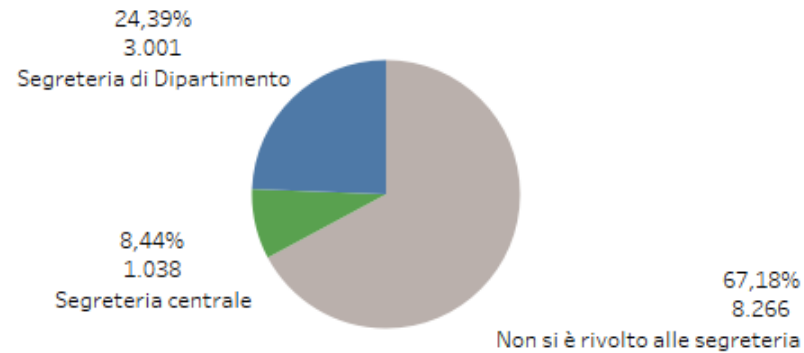
Ti sei rivolto/a agli sportelli della segreteria..

- No
- Si, a distanza (tramite ad es. Teams, Zo..
- Si, in presenza

Conteggio di completo

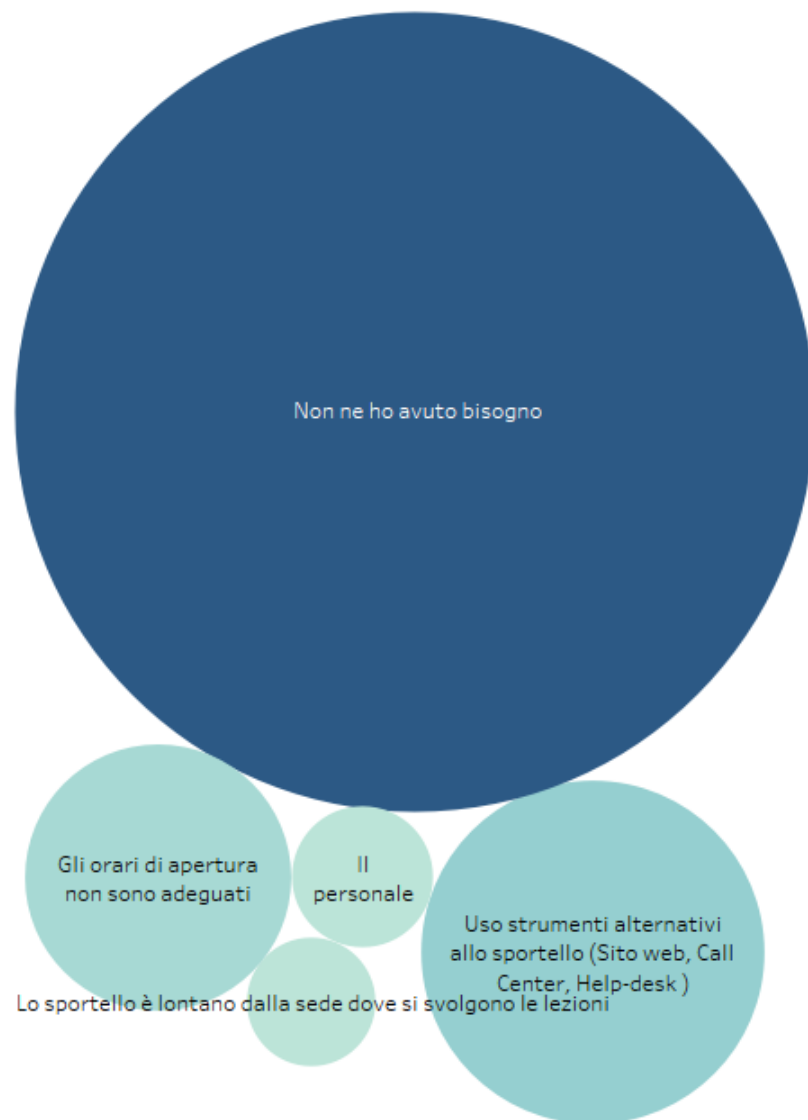
12.305

Ti sei rivolto principalmente a:



Efficacia percepita dei Servizi Amministrativi e di Supporto offerti dall'Ateneo - Iscritti
a.a. 2023/24
RagioniNonUtilizzoSportello

Nel caso non avessi mai utilizzato i servizi di segreteria allo sportello, qual è la ragione principale?



Tipo questionario
Tutti

Dipartimento Corso di St..
Tutti

Sede del Corso di Studio
Tutti

Corso di Studio
Tutti

% del totale di Conteggio ..
1,91% 73,95%



Efficacia percepita dei Servizi Amministrativi e di Supporto offerti dall'Ateneo - Iscritti

a.a. 2023/24

ServiziSportello

Tipo questionario

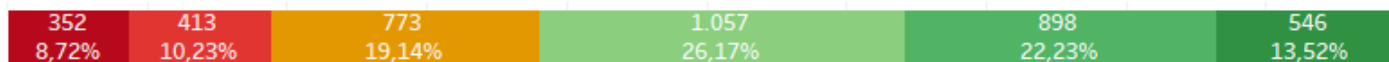
- 65 - GP primo anno co..
- 66 - GP anni successivi

Se ne hai fatto uso, esprimi il tuo accordo con le seguenti affermazioni relative ai servizi di segreteria allo sportello (online o in presenza):

Ti sei rivolto principalme..

- Segreteria centrale
- Segreteria di Diparti..

- La Segreteria Studenti è capace di risolvere i problemi.




Dipartimento Corso di St..
Tutti

In riferimento agli aspetti considerati:

Sei complessivamente soddisfatto della qualità del servizio ricevuto dalla segreteria studenti?

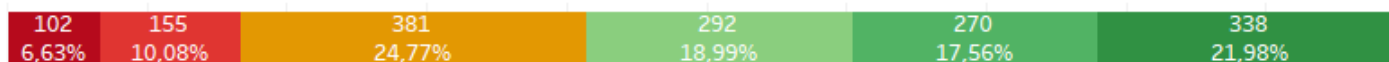
Sede del Corso di Studio
Tutti



Corso di Studio
Tutti

Quali criticità hai riscontrato?

- Tempi di risposta molto lunghi.



- 6- d'accordo
- 5
- 4
- 3
- 2
- 1- in disaccordo

- Orari di apertura non adeguati.



- 6- Soddisfatto/a
- 5
- 4
- 3
- 2
- 1- Insoddisfatto/a

- Scarsa chiarezza nelle informazioni fornite.



-Difficoltà a fissare un appuntamento/mettermi in contatto.



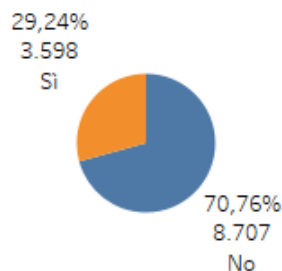
- 6- Sempre
- 5
- 4
- 3
- 2



Efficacia percepita dei Servizi Amministrativi e di Supporto offerti dall'Ateneo - Iscritti
a.a. 2023/24
Utilizzo Biblioteche

Tipo questionario
Tutti

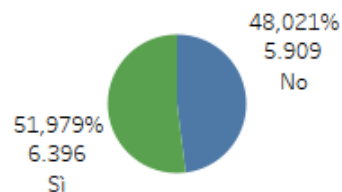
Hai utilizzato i servizi bibliotecari di Ateneo (in presenza) per prestito e consultazione di volumi e riviste, nell'anno accademico corrente?



Dipartimento Corso di St..
Tutti

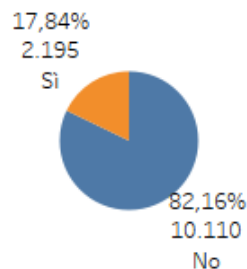
Hai utilizzato i servizi bibliotecari di Ateneo (in presenza) come aule studio, nell'anno accademico corrente?

Sede del Corso di Studio
Tutti



Corso di Studio
Tutti

Hai utilizzato i servizi di biblioteca digitale (banche dati, periodici elettronici, e-books) nell'anno accademico corrente?



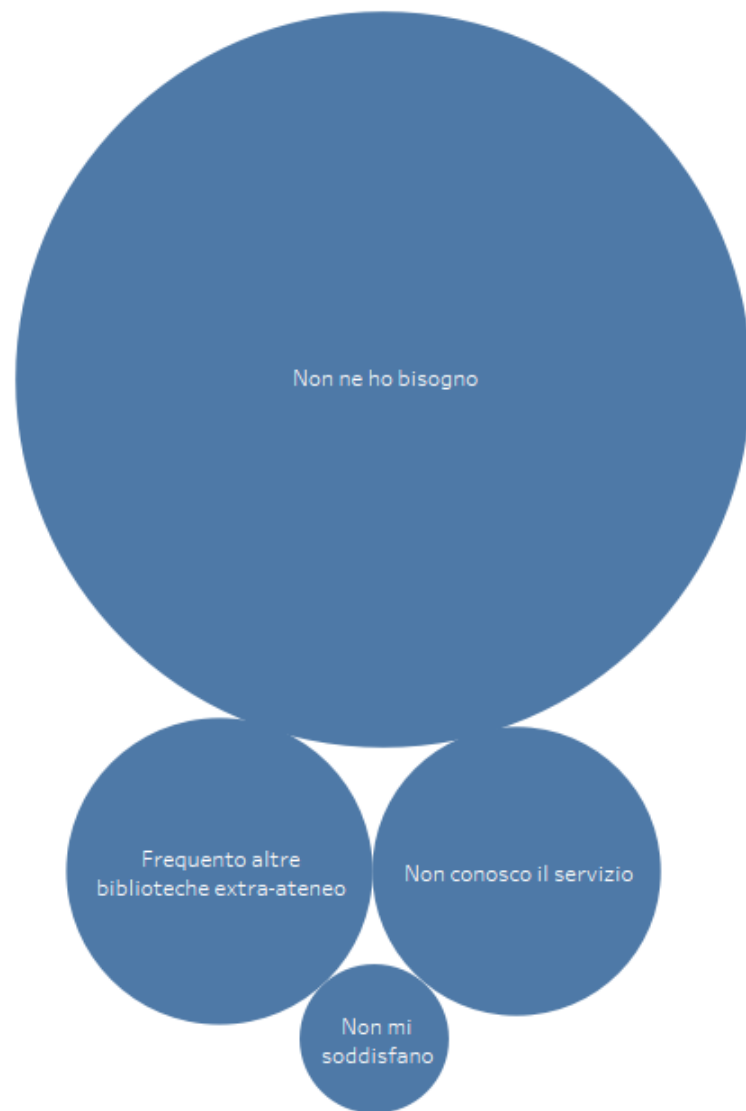
Conteggio di completo
12.305



Efficacia percepita dei Servizi Amministrativi e di Supporto offerti dall'Ateneo - Iscritti
a.a. 2023/24

RagioniNonUtilizzoBibConsultazione

Quali sono le ragioni principali per cui non hai usufruito dei servizi bibliotecari di Ateneo per consultazione e prestiti ?



Tipo questionario

65 - GP primo anno co..

66 - GP anni successivi

Dipartimento Corso di St..

Tutti

Sede del Corso di Studio

Tutti

Corso di Studio

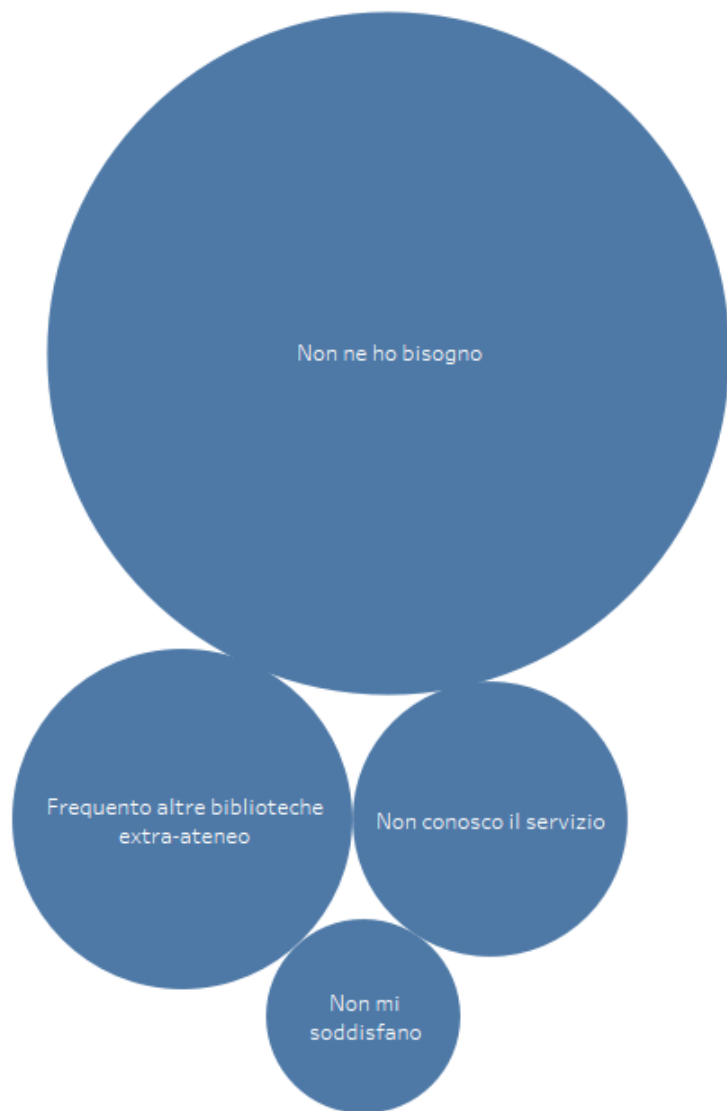
Tutti



Efficacia percepita dei Servizi Amministrativi e di Supporto offerti dall'Ateneo - Iscritti
a.a. 2023/24

RagioniNonUtilizzoBibSalelettura

Quali sono le ragioni principali per cui non hai usufruito dei servizi bibliotecari di Ateneo come aule studio?



Tipo questionario

- 65 - GP primo anno co..
- 66 - GP anni successivi

Dipartimento Corso di St..
Tutti

Sede del Corso di Studio
Tutti

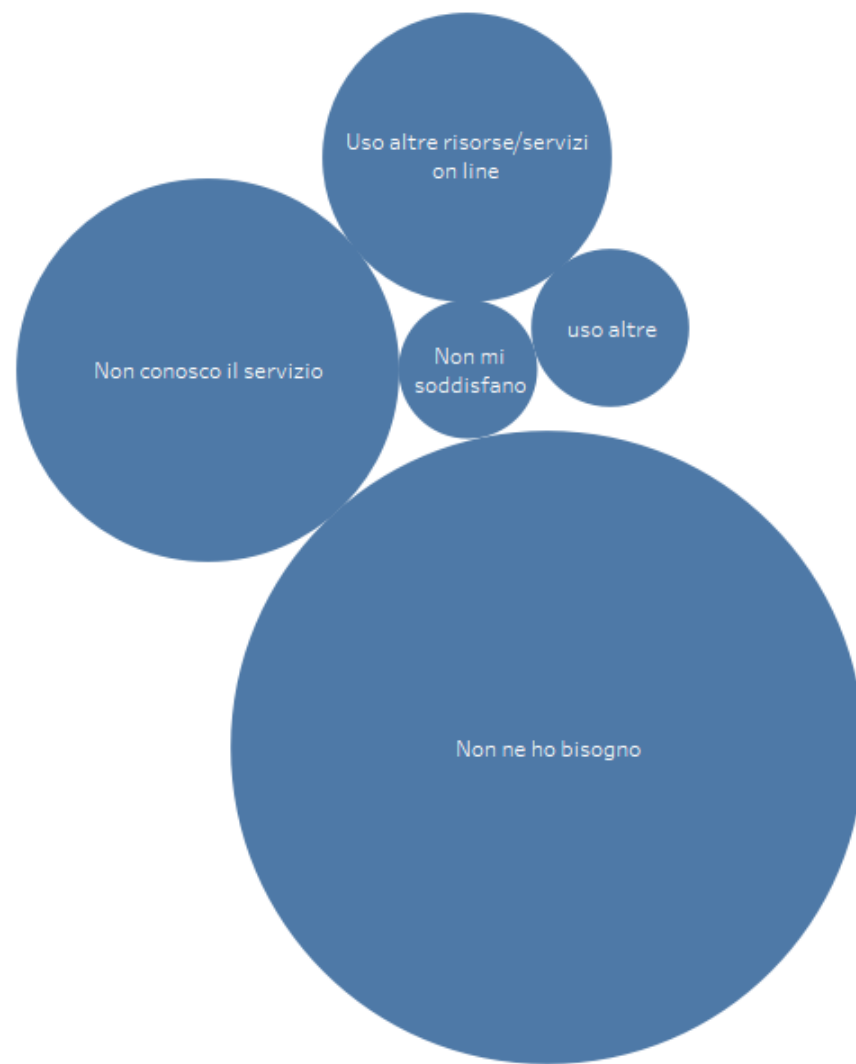
Corso di Studio
Tutti



Efficacia percepita dei Servizi Amministrativi e di Supporto offerti dall'Ateneo - Iscritti a.a. 2023/24

RagioniNonUtilizzoBibDigitale

Nel caso non avessi usufruito dei i servizi di biblioteca digitale (banche dati, periodici elettronici, ebooks), quali sono le ragioni principali?



Tipo questionario

- 65 - GP primo anno co..
- 66 - GP anni successivi

Dipartimento Corso di St..
Tutti

Sede del Corso di Studio
Tutti

Corso di Studio
Tutti



Efficacia percepita dei Servizi Amministrativi e di Supporto offerti dall'Ateneo - Iscritti a.a. 2023/24 BibliotecaPresenza

Tipo questionario
 65 - GP primo anno co..
 66 - GP anni successivi

Dipartimento Corso di St..
Tutti

Sede del Corso di Studio
Tutti

Corso di Studio
Tutti

Esprimi il tuo accordo con le seguenti affermazioni relative ai servizi bibliotecari per consultazione e prestiti:

- Gli orari di apertura sono adeguati.



- La disponibilità di volumi e riviste è esaustiva.



Esprimi il tuo accordo con le seguenti affermazioni relative ai servizi bibliotecari come aule studio:

- Gli orari di apertura sono adeguati.



In riferimento agli aspetti considerati:

Ti ritieni soddisfatto/a rispetto ai servizi bibliotecari in presenza forniti dall'Ateneo?



Efficacia percepita dei Servizi Amministrativi e di Supporto offerti dall'Ateneo - Iscritti a.a. 2023/24 BibliotecaDigitale

Tipo questionario
 65 - GP primo anno co..
 66 - GP anni successivi

Dipartimento Corso di St..
Tutti

Sede del Corso di Studio
Tutti

Corso di Studio
Tutti

Esprimi il tuo accordo con le seguenti affermazioni relative ai servizi di biblioteca digitale: - L'accesso alle risorse elettroniche (banche dati, periodici elettronici, e-books) è facile.



- La disponibilità di risorse elettroniche (banche dati, periodici elettronici, e-books) è ampia.




In riferimento agli aspetti considerati:

Ti ritieni soddisfatto/a rispetto al servizio di biblioteca digitale?




In riferimento agli aspetti considerati:

Sei complessivamente soddisfatto/a della qualità dei servizi bibliotecari di Ateneo?



Efficacia percepita dei Servizi Amministrativi e di Supporto offerti dall'Ateneo -
Iscritti a.a. 2023/24
DirittoStudio1

Conosci le iniziative e le strutture per il diritto allo studio disponibili per gli iscritti al tuo Ateneo?



Tipo questionario

- 65 - GP primo anno corsi primo..
- 66 - GP anni successivi

Dipartimento Corso di Studio Stud..
Tutti

Sede del Corso di Studio
Tutti

Corso di Studio
Tutti

Conosci le iniziative e le strutture ..

- Conosco solamente alcuni ser..
- NO
- No
- Si, conosco tutti i servizi in mo..
- Si, ma non approfonditamente



Efficacia percepita dei Servizi Amministrativi e di Supporto offerti dall'Ateneo - Iscritti a.a. 2023/24 DirittoStudio2

Tipo questionario
 65 - GP primo anno co..
 66 - GP anni successivi

Ti ritieni soddisfatto/a dal supporto ricevuto dagli uffici/strutture (anche se non gestite direttamente dall'Ateneo) che gestiscono i servizi relativi al Diritto allo studio rispetto ai seguenti aspetti?

Dipartimento Corso di St..
Tutti

- Collegi/Residenze.

Sede del Corso di Studio
Tutti



Corso di Studio
Tutti

- Mense/Punti di Ristoro.



Servizio non presente
 6- Soddisfatto/a
 5
 4
 3
 2
 1- Insoddisfatto/a


- Borse di studio.



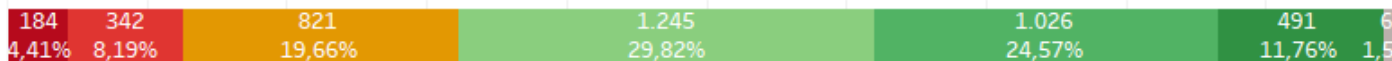
- Attività collaborazione studentesche (es. 150 ore).



- Attività di tutoraggio.



- Chiarezza nei meccanismi di accesso, requisiti e scadenze previste.



6- d'accordo

5

4

3

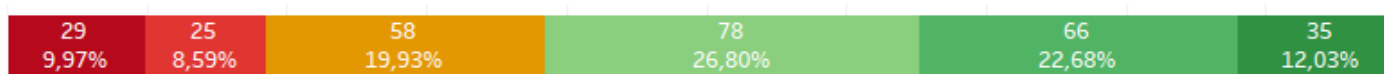
2

1- in disaccordo

Efficacia percepita dei Servizi Amministrativi e di Supporto offerti dall'Ateneo - Iscritti a.a. 2023/24 JobPlacement

Esprimi il tuo accordo con la seguente affermazione relativa al servizio di job placement/career service fornito dall'Ateneo:

- Il supporto ricevuto nella ricerca di opportunità lavorative è adeguato.



6- Soddisfatto/a

5

4

3

2


1- Insoddisfatto/a

Esprimi il tuo accordo con la seguente affermazione relativa al servizio di tirocinio fornito dall'Ateneo:
Il supporto ricevuto nella ricerca del tirocinio è adeguato.



In riferimento agli aspetti considerati:

Sei complessivamente soddisfatto/a della qualità dei servizi di job placement ?



Efficacia percepita dei Servizi Amministrativi e di Supporto offerti dall'Ateneo - Iscritti
a.a. 2023/24
Soddisfazione complessiva

Tipo questionario
 65 - GP primo anno co..
 66 - GP anni successivi

Sei complessivamente soddisfatto/a della tua esperienza universitaria?

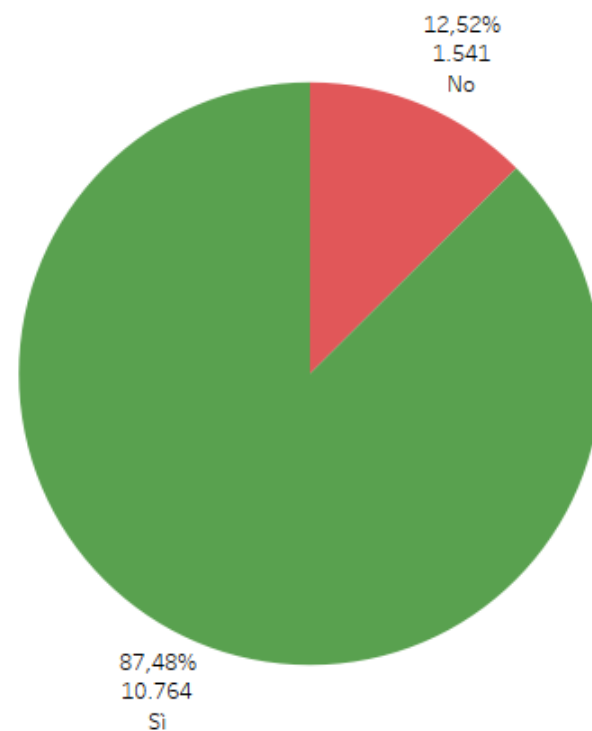
Dipartimento Corso di St..
Tutti

Sede del Corso di Studio
Tutti

Corso di Studio
Tutti

Sei complessivamente so..
 No
 Sì

Conteggio di completo
12.305



Svolgimento Esami 2023_24

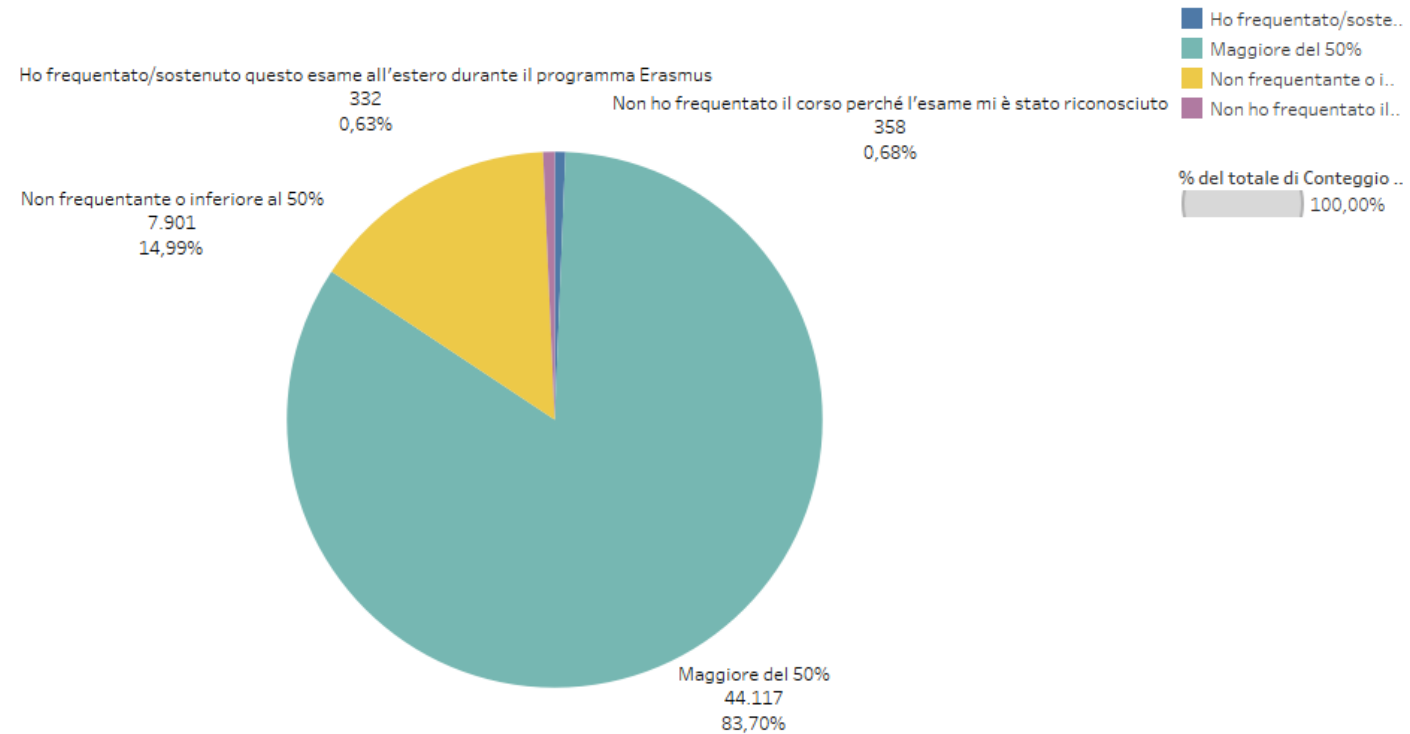
Frequenza	Soddisfazione	Coerenza Modalità Svolgimento	Motivi Non coerenza
-----------	---------------	-------------------------------	---------------------

Con riferimento all'insegnamento per cui ha sostenuto l'esame, quale è la percentuale delle lezioni che ha frequentato?

Dip Des
Tutti

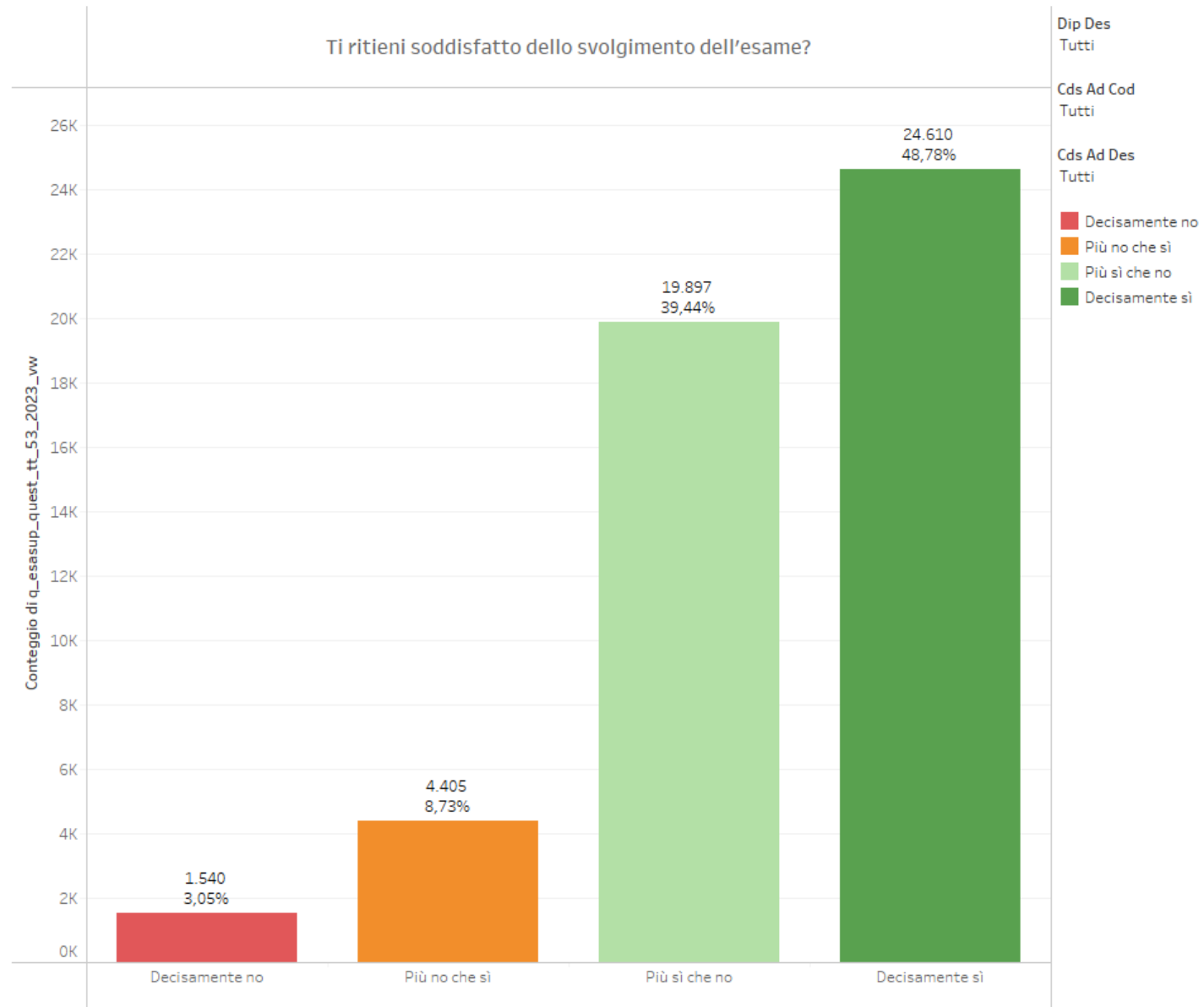
Cds Ad Cod
Tutti

Cds Ad Des
Tutti



Svolgimento Esami 2023_24

Frequenza	Soddisfazione	Coerenza Modalità Svolgimento	Motivi Non coerenza
-----------	---------------	-------------------------------	---------------------



Svolgimento Esami 2023_24

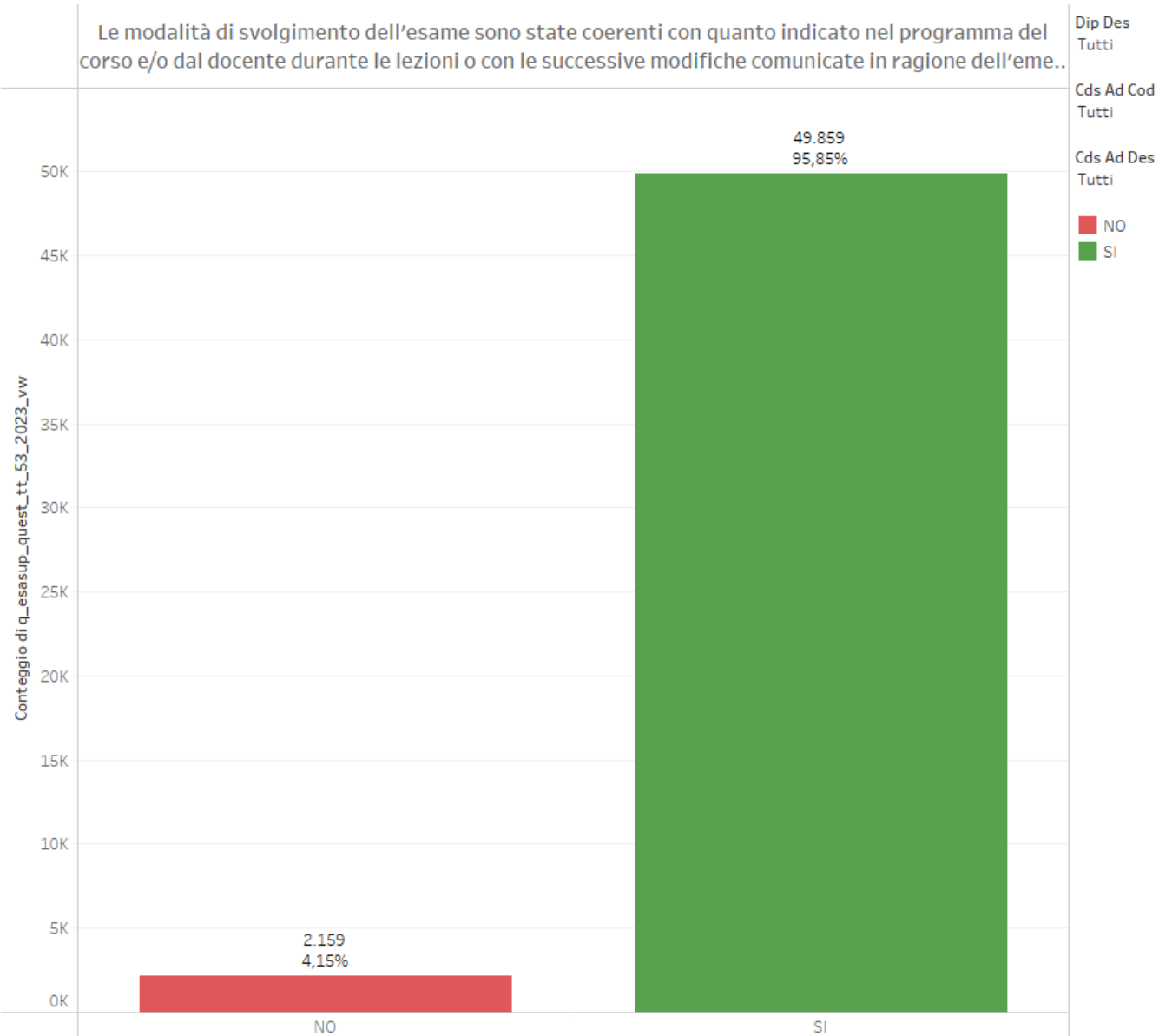
Frequenza

Soddisfazione

Coerenza Modalità
Svolgimento

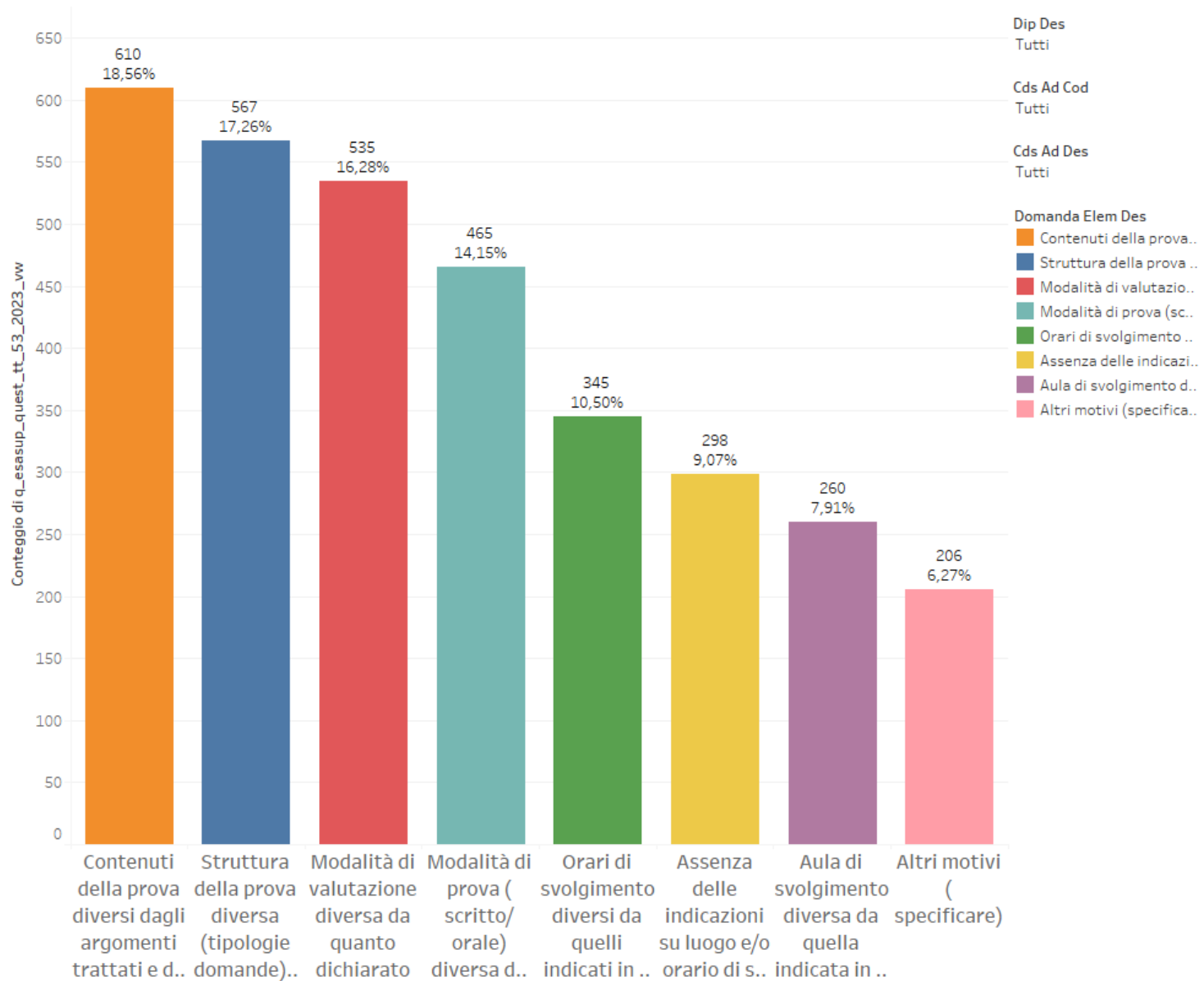
Motivi Non coerenza

Le modalità di svolgimento dell'esame sono state coerenti con quanto indicato nel programma del corso e/o dal docente durante le lezioni o con le successive modifiche comunicate in ragione dell'eme..



Svolgimento Esami 2023_24

Frequenza	Soddisfazione	Coerenza Modalità Svolgimento	Motivi Non coerenza
-----------	---------------	-------------------------------	---------------------



Questionari compilati a.a. 2023/24	Sezione A - Attività didattiche 1	Sezione A - Attività didattiche 2	Sezione A - Verifica in itinerare attività formativa	Sezione A - Monitoraggio Attività di Ricerca	Sezione A - Esperienza estero 1	Sezione A - Esperienza estero 2
---------------------------------------	--------------------------------------	--------------------------------------	--	--	------------------------------------	---------------------------------------

Cds Des	Anno Corso		
	1	2	Totale ..
AMBIENTE E VITA	11	7	18
APPLIED DATA SCIENCE AND ARTIFICIAL INTELLIGENCE	28	25	53
BIOMEDICINA MOLECOLARE	16	21	37
CHIMICA	13	15	28
CIRCULAR ECONOMY	9	7	16
FISICA	17	23	40
INGEGNERIA CIVILE-AMBIENTALE E ARCHITETTURA	7	7	14
INGEGNERIA INDUSTRIALE E DELL'INFORMAZIONE	11	10	21
MEDICINA PERSONALIZZATA E TERAPIE INNOVATIVE	19		19
NANOTECNOLOGIE	15	14	29
NEUROSCIENZE E SCIENZE COGNITIVE	9	6	15
SCIENZE DELLA RIPRODUZIONE E DELLO SVILUPPO		13	13
SCIENZE DELLA TERRA E MECCANICA DEI FLUIDI		21	21
SCIENZE DELLA TERRA, FLUIDODINAMICA E MATEMATICA. IN..	11		11
STORIA DELLE SOCIETÀ, DELLE ISTITUZIONI E DEL PENSIERO. ...	7	9	16
Totale complessivo	173	178	351

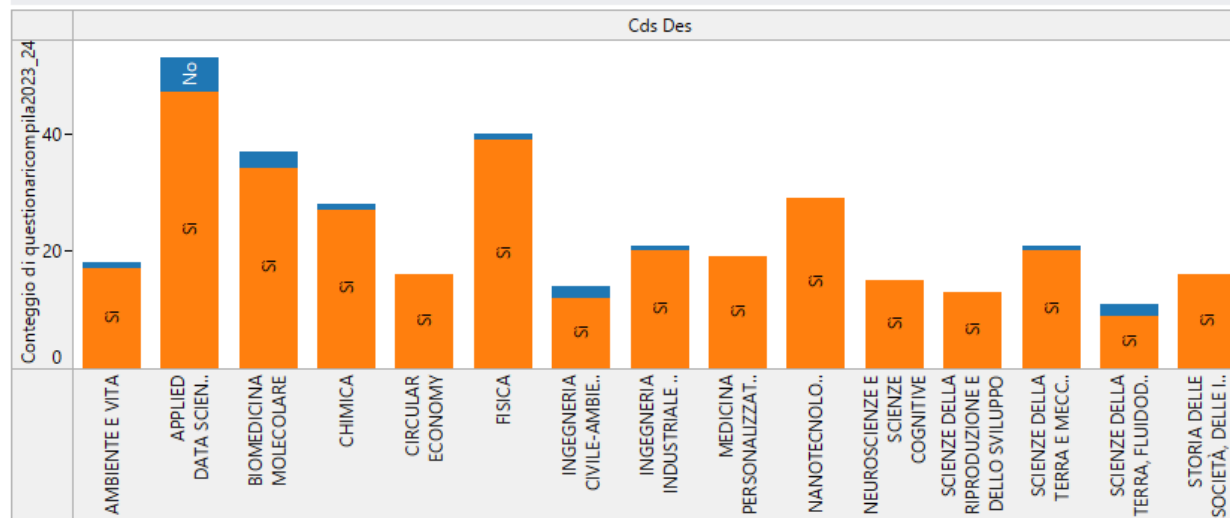
Questionario relativo alla soddisfazione dei dottorandi di ricerca del primo e secondo anno a.a. 2023/24- Sezione A

A_D1 Il Corso di Dottorato prevede attività formative strutturate (corsi, seminari, laboratori)?

D A D1-II Corso di Dott..

No

Si

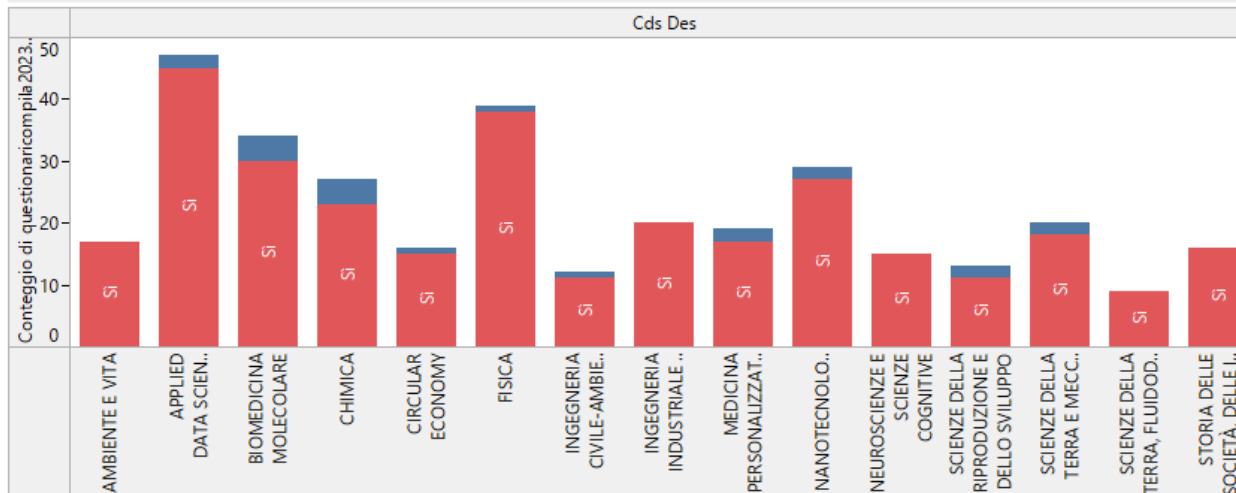


A_D2 L'attività formativa è distinta da quella impartita in insegnamenti relativi ai corsi di laurea magistrale?

D A D2-L'attività forma..

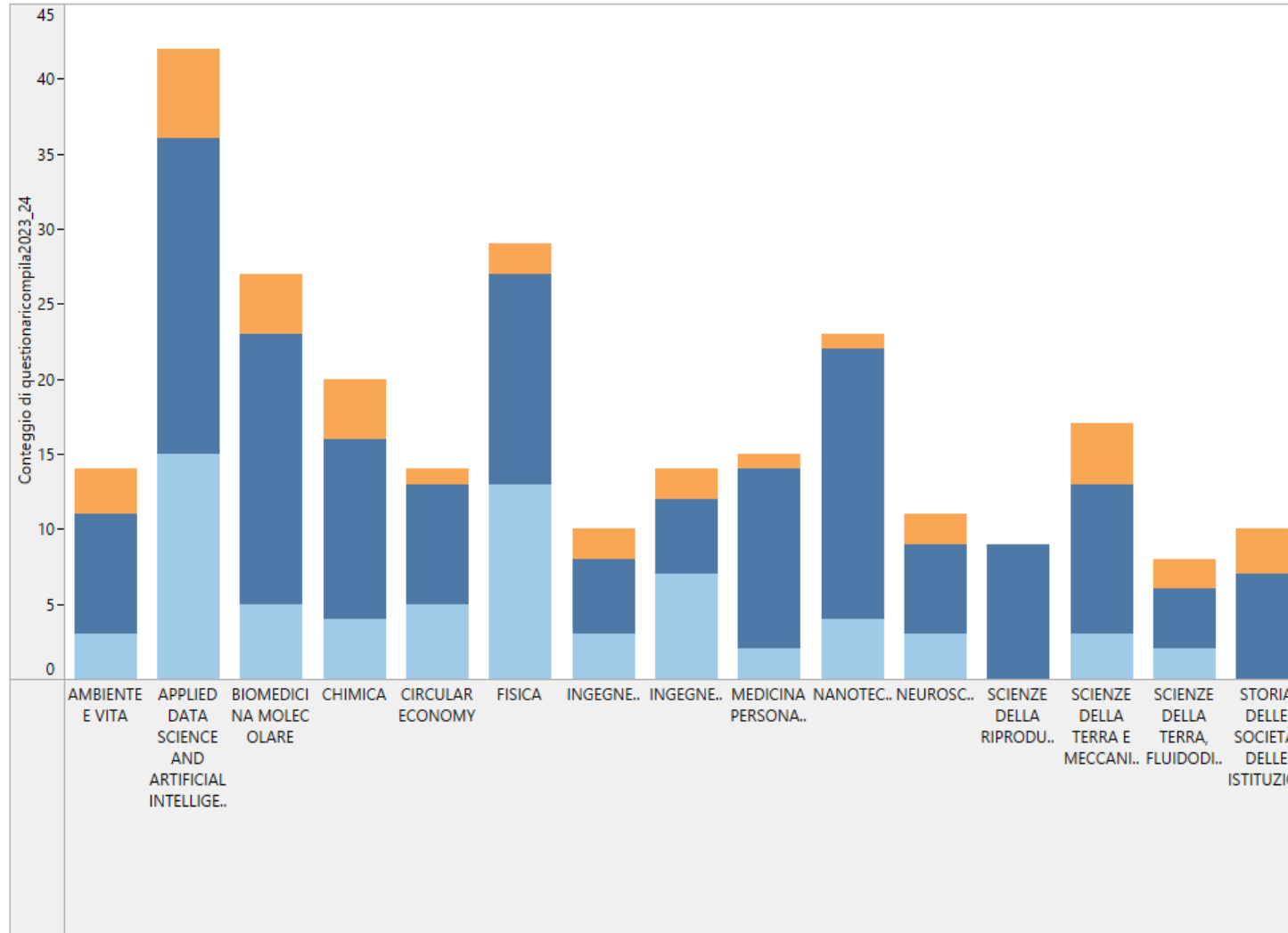
No

Si



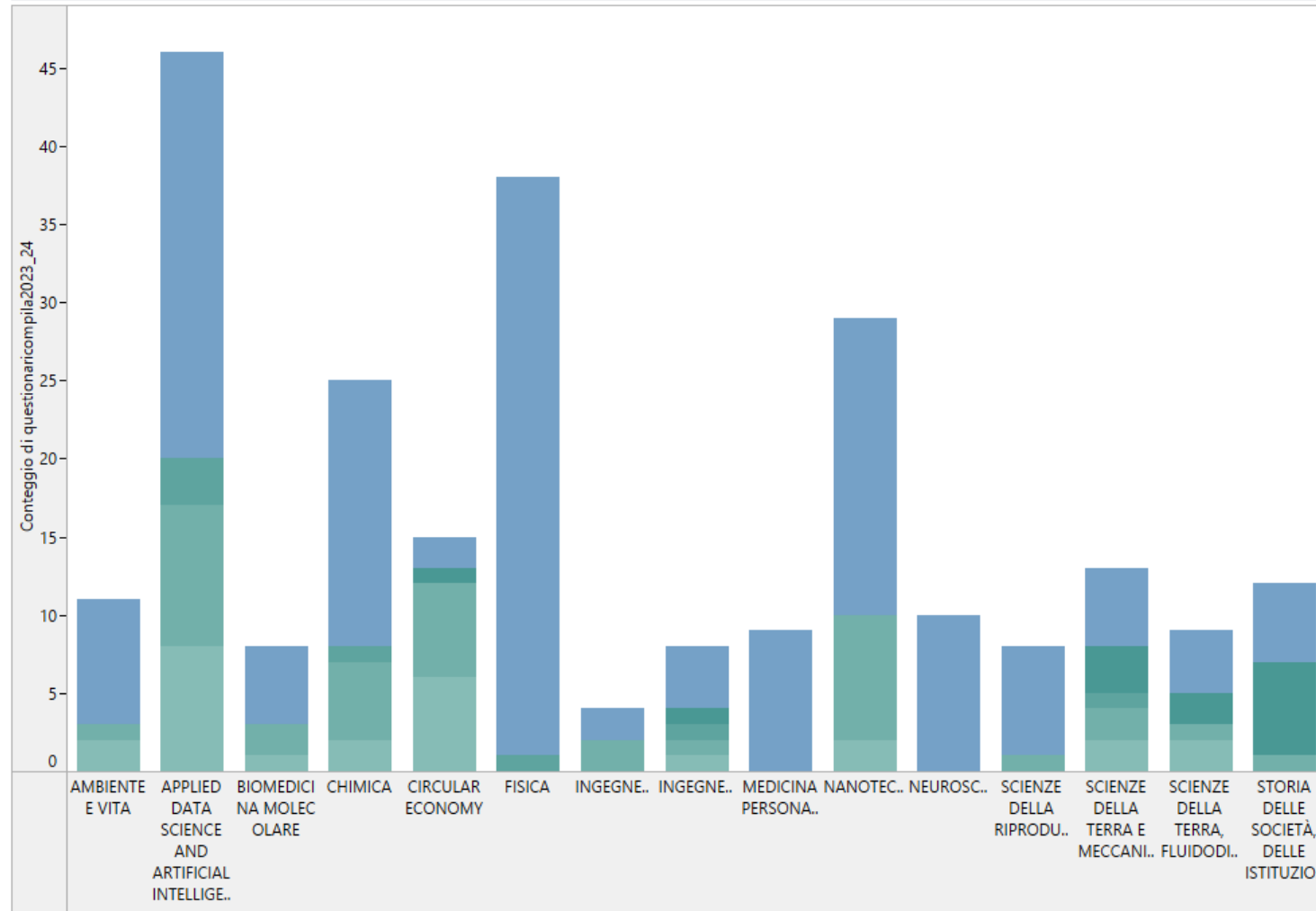
**Questionario relativo alla soddisfazione dei dottorandi di ricerca del primo e secondo anno
a.a. 2023/24- Sezione A**

A_D3 L'attività formativa prevedeva anche moduli aggiuntivi? (Possibile più di una risposta)



**Questionario relativo alla soddisfazione dei dottorandi di ricerca del primo e secondo anno
a.a. 2023/24- Sezione A**

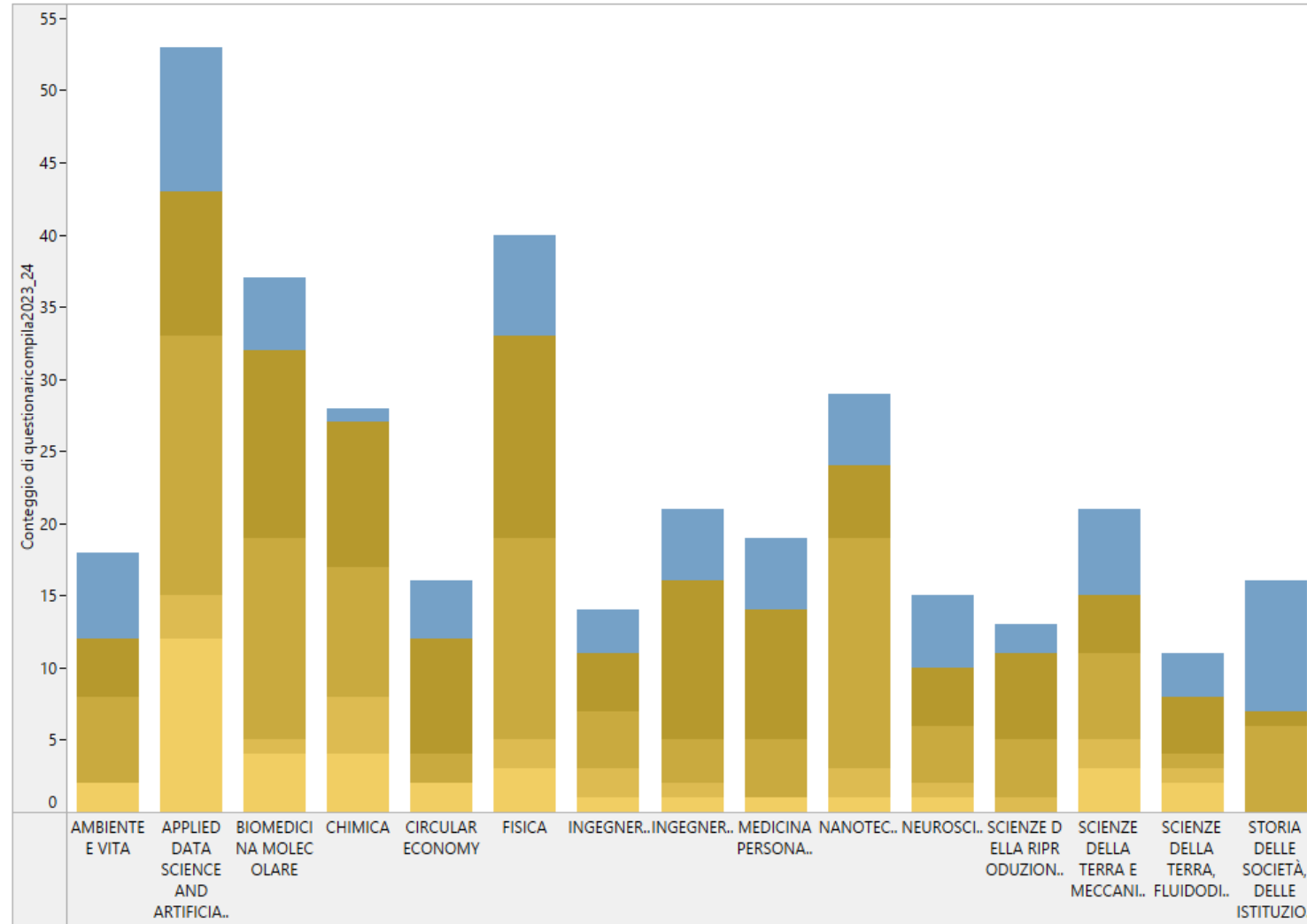
A_D4 Quali sono le modalità previste per le verifiche in itinere dell'attività formativa durante il Corso di Dottorato? (Possibile più di una risposta)



Sezione A - Attività didattiche 1	Sezione A - Attività didattiche 2	Sezione A - Verifica in itinere attività formativa	Sezione A - Monitoraggio Attività di Ricerca	Sezione A - Esperienza estero 1	Sezione A - Esperienza estero 2	Sezione A - Motivazione non esperienza estero
-----------------------------------	-----------------------------------	--	--	---------------------------------	---------------------------------	---

**Questionario relativo alla soddisfazione dei dottorandi di ricerca del primo e secondo anno
a.a. 2023/24- Sezione A**

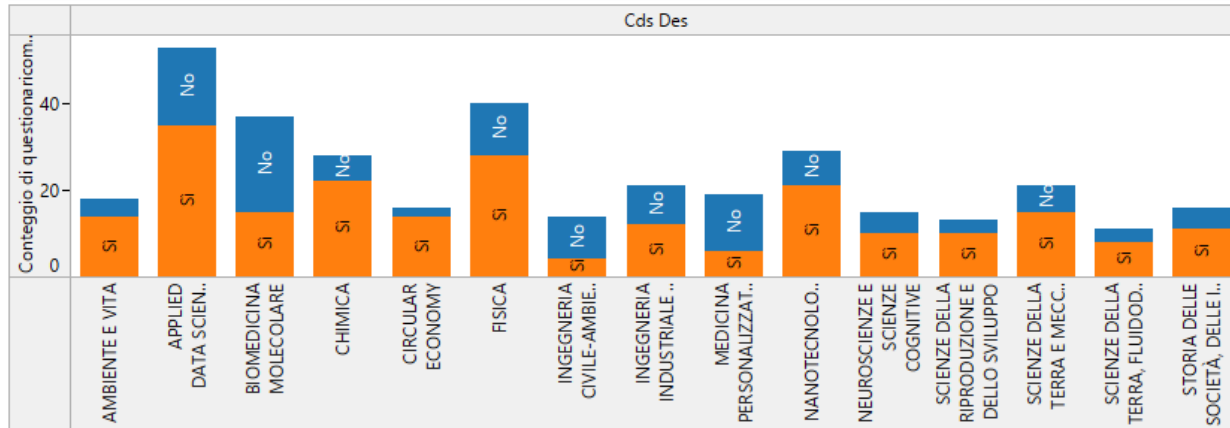
A_D5 Quali sono le modalità previste per il monitoraggio delle attività di ricerca durante il Corso di Dottorato? (Possibile più di una risposta)



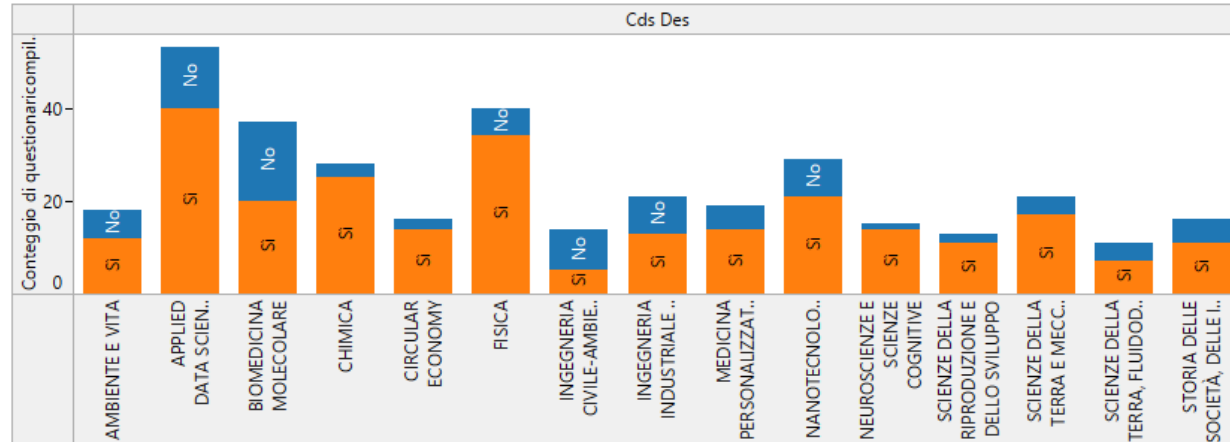
Questionario relativo alla soddisfazione dei dottorandi di ricerca del primo e secondo anno a.a. 2023/24- Sezione A



A_D6 Ha usufruito o sta usufruendo del budget aggiuntivo previsto dal DM 226/2021 di almeno il 10% per le attività di ricerca?



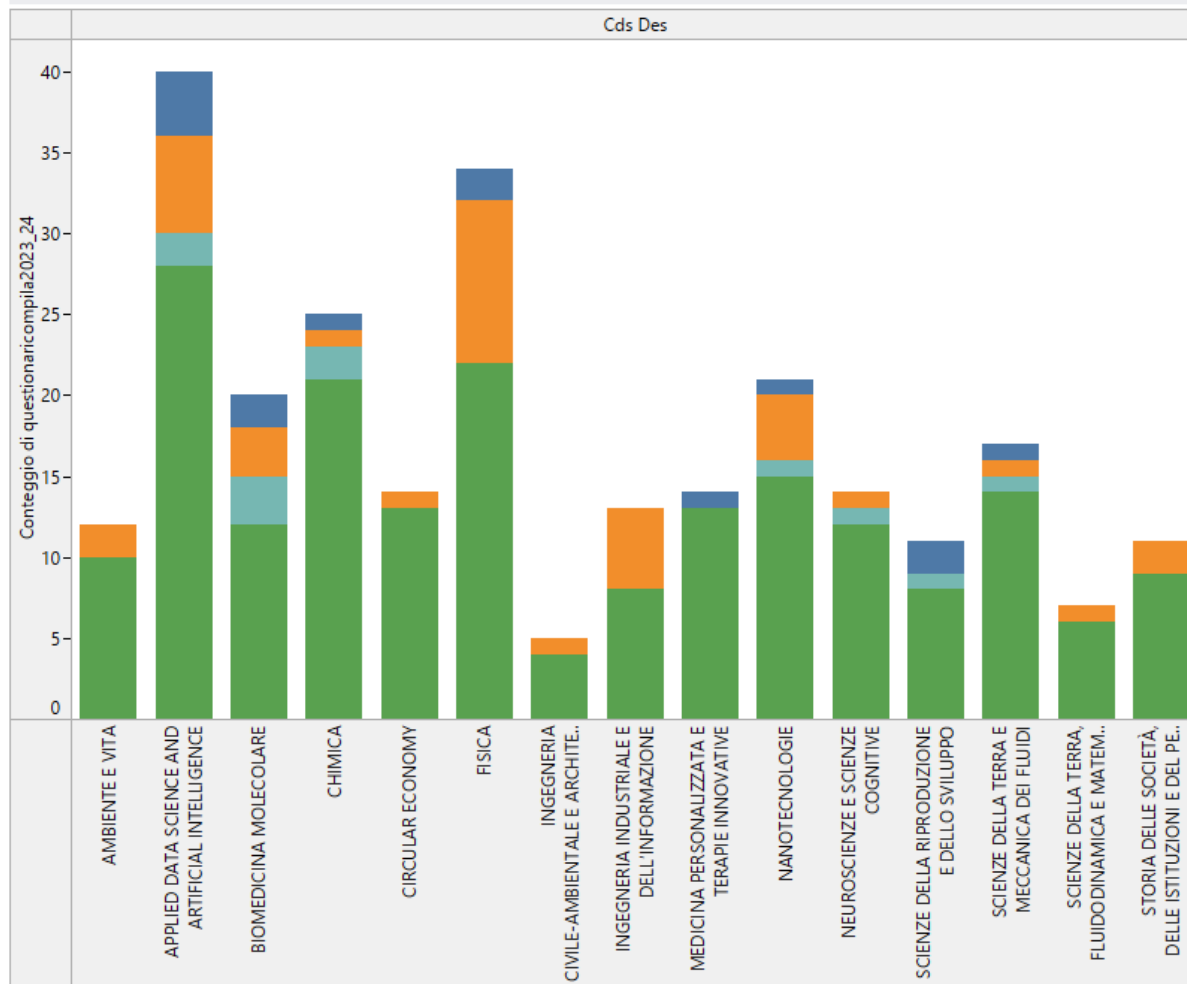
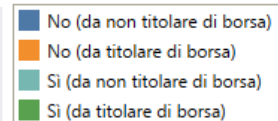
A_D7 Ha trascorso, sta trascorrendo o ha intenzione di trascorrere periodo di studio o ricerca all'estero, coerenti con il progetto formativo?



Questionario relativo alla soddisfazione dei dottorandi di ricerca del primo e secondo anno

a.a. 2023/24- Sezione A

A_D8 Ha usufruito o sta usufruendo o ha intenzione di usufruire dell'incremento della borsa fino al 50% per i periodi di mobilità all'estero?

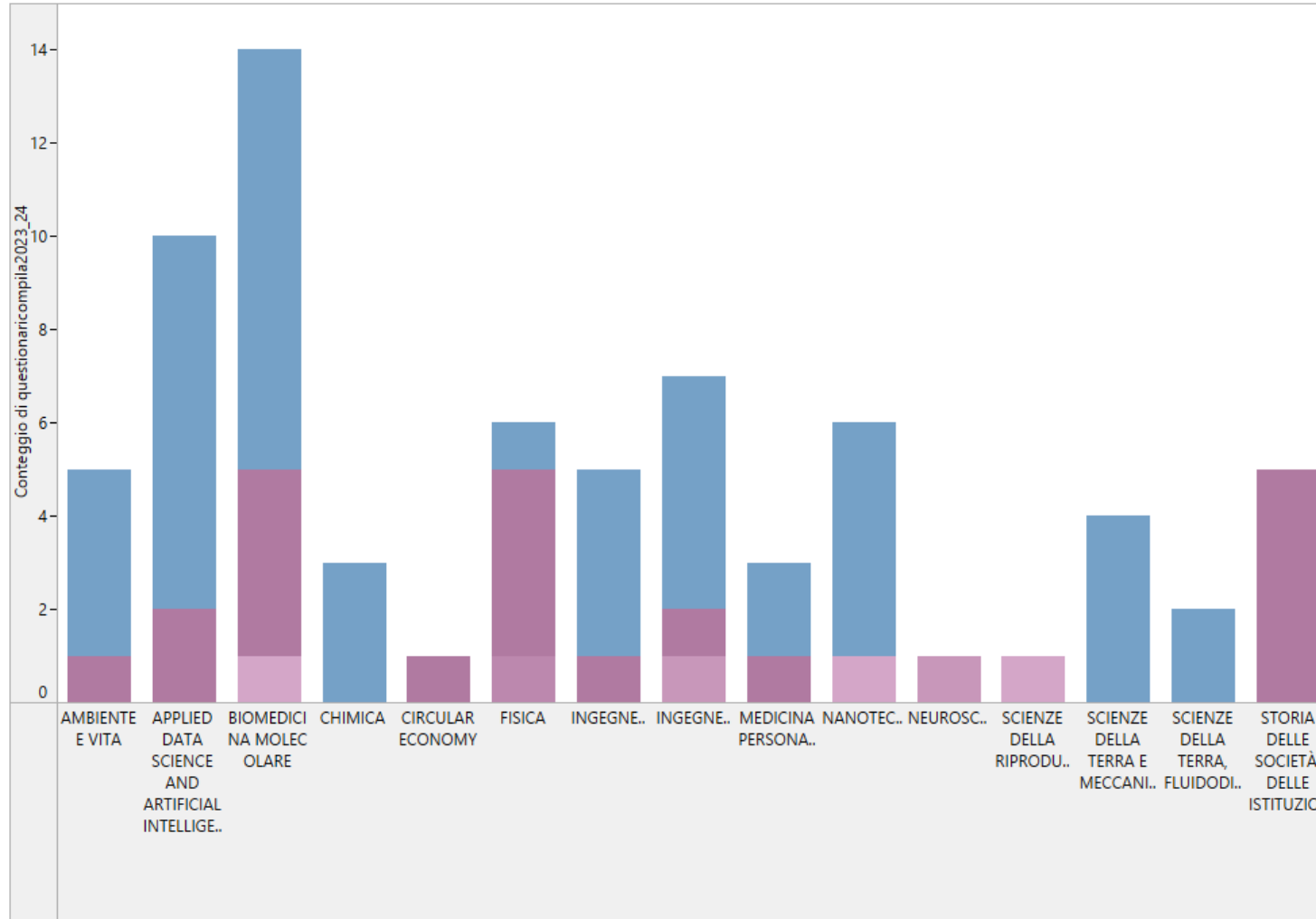


Sezione A - Monitoraggio Attività di Ricerca	Sezione A - Esperienza estero 1	Sezione A - Esperienza estero 2	Sezione A - Motivazione non esperienza estero	Sezione A - Esperienza presso altri enti 1	Sezione A - Motivazione non esperienza presso alt..	Sezione A - Spazio lavoro
--	---------------------------------	---------------------------------	---	--	---	---------------------------

Questionario relativo alla soddisfazione dei dottorandi di ricerca del primo e secondo anno

a.a. 2023/24- Sezione A

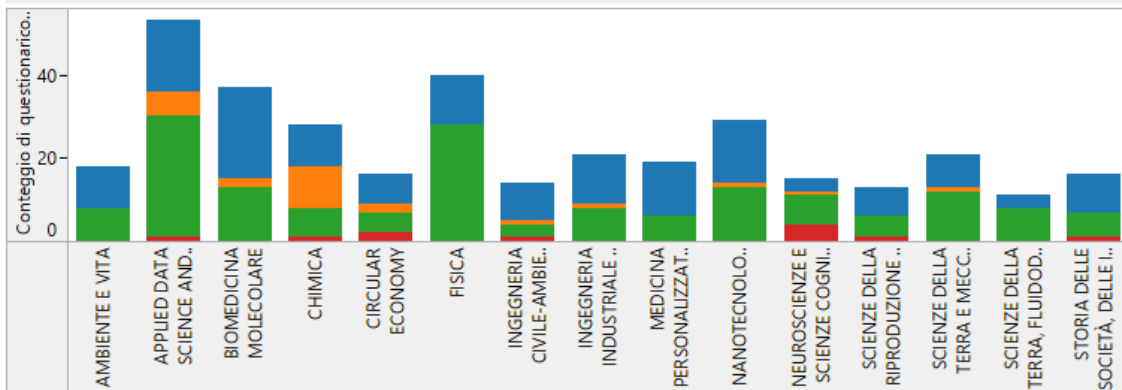
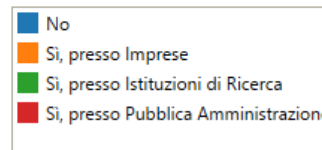
A_D9 Per quale motivo non ha scelto di trascorrere periodi di studio o ricerca all'estero durante il Corso di Dottorato? (Possibile più di una risposta)



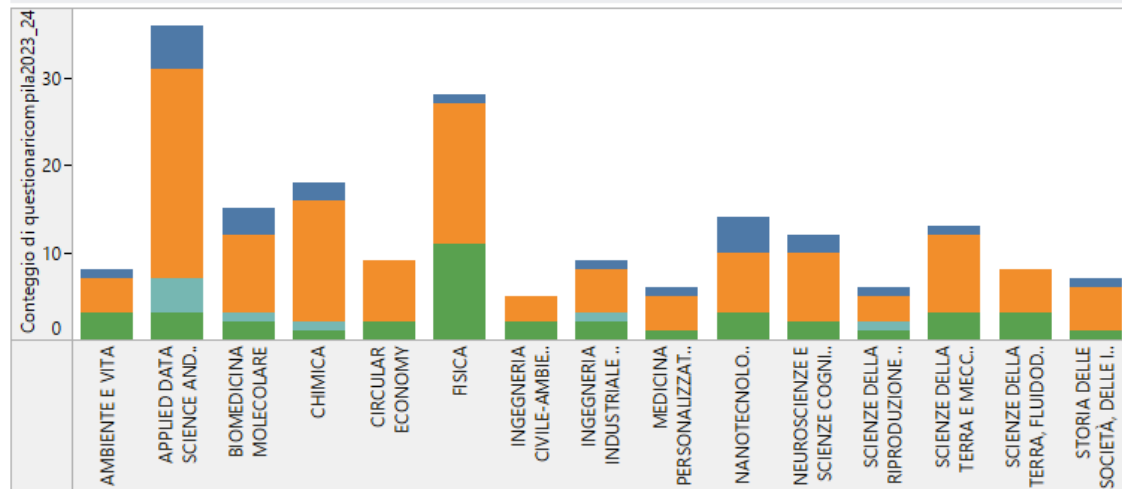
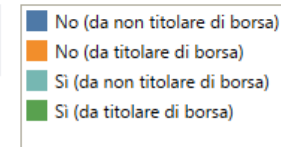
Sezione A - Esperienza estero 1	Sezione A - Esperienza estero 2	Sezione A - Motivazione non esperienza estero	Sezione A - Esperienza presso altri enti 1	Sezione A - Motivazione non esperienza presso alt.	Sezione A - Spazio lavoro	Sezione A - Svolgimento Attività didattica
---------------------------------	---------------------------------	---	--	--	---------------------------	--

**Questionario relativo alla soddisfazione dei dottorandi di ricerca del primo e secondo anno
a.a. 2023/24- Sezione A**

A_D10 Ha trascorso, sta trascorrendo o ha intenzione di trascorrere periodi di studio o ricerca, coerenti con il progetto formativo, presso Istituzioni di Ricerca nazionali, Imprese, Pubblica Amministrazione?



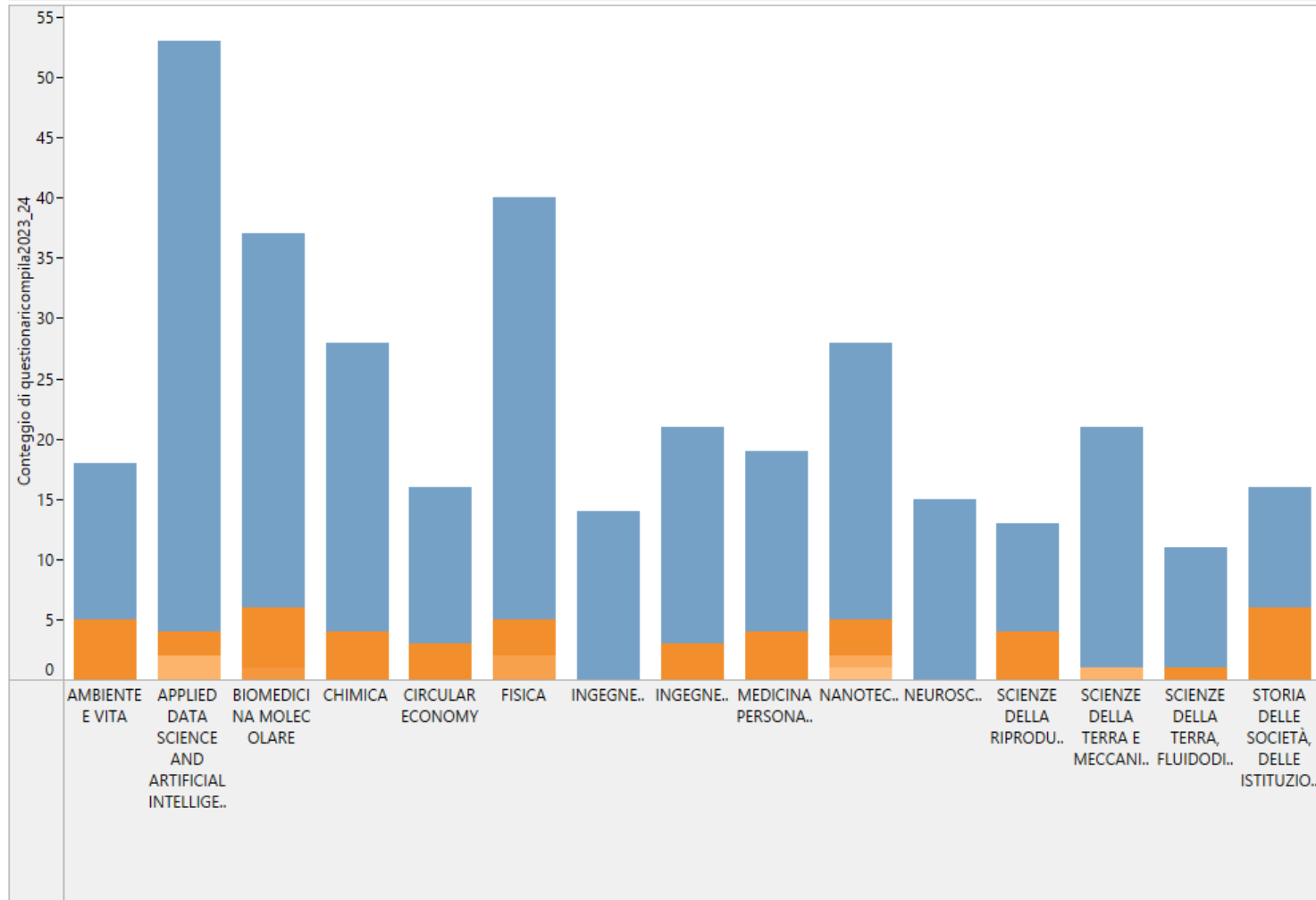
A_D11 Ha ricevuto o sta ricevendo un supporto finanziario per i periodi presso Istituzioni di Ricerca, Imprese, Pubblica Amministrazione?



Sezione A - Esperienza estero 2	Sezione A - Motivazione non esperienza estero	Sezione A - Esperienza presso altri enti 1	Sezione A - Motivazione non esperienza presso alt..	Sezione A - Spazio lavoro	Sezione A - Svolgimento Attività didattica	Sezione A - Attività congiunte
---------------------------------	---	--	---	---------------------------	--	--------------------------------


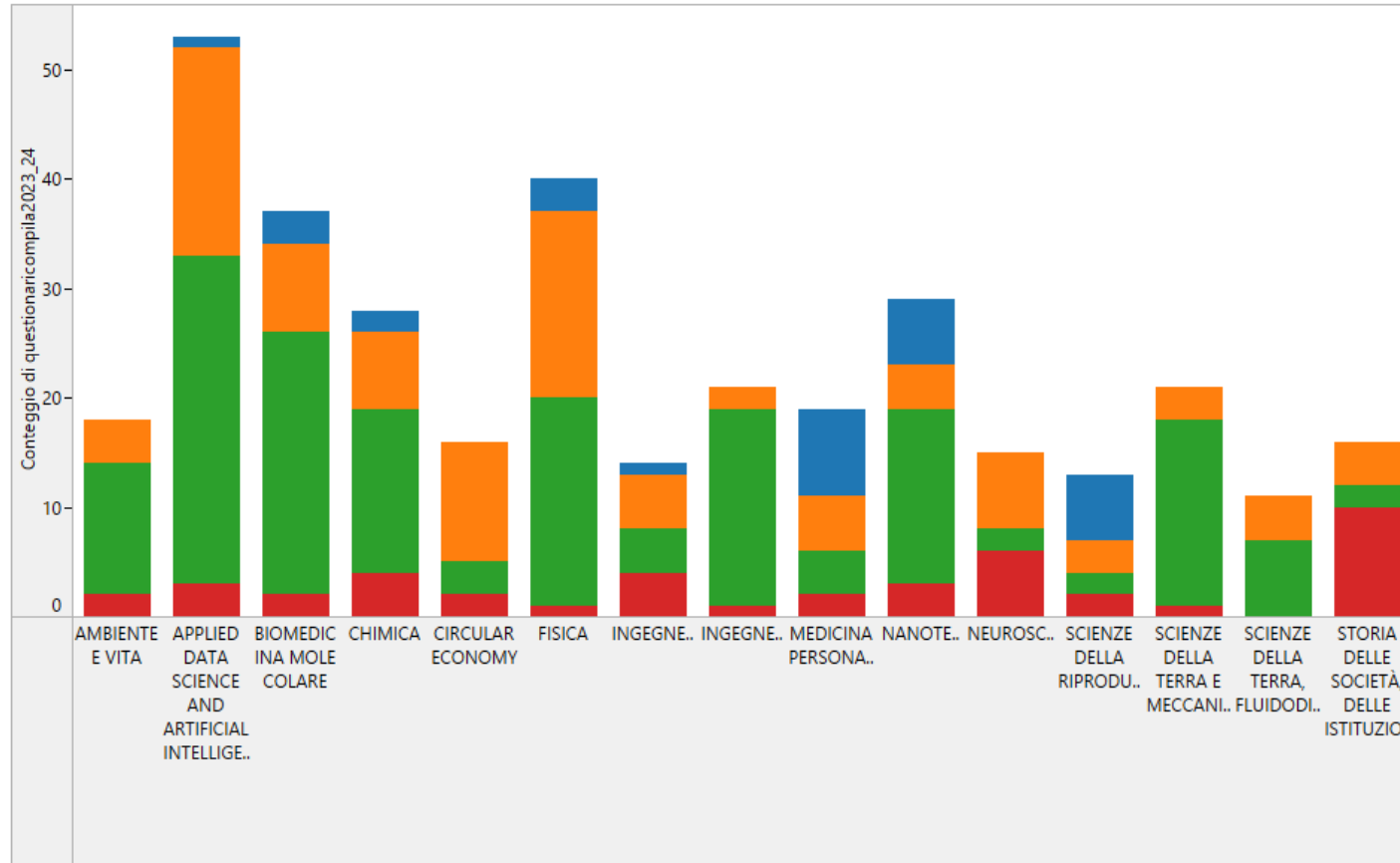
**Questionario relativo alla soddisfazione dei dottorandi di ricerca del primo e secondo anno
a.a. 2023/24- Sezione A**

A_D12 Per quale motivo non ha scelto di trascorrere periodi di studio o ricerca presso Istituzioni di Ricerca, Imprese, Pubblica Amministrazione durante il Corso di Dottorato? (Possibile più di una risposta)



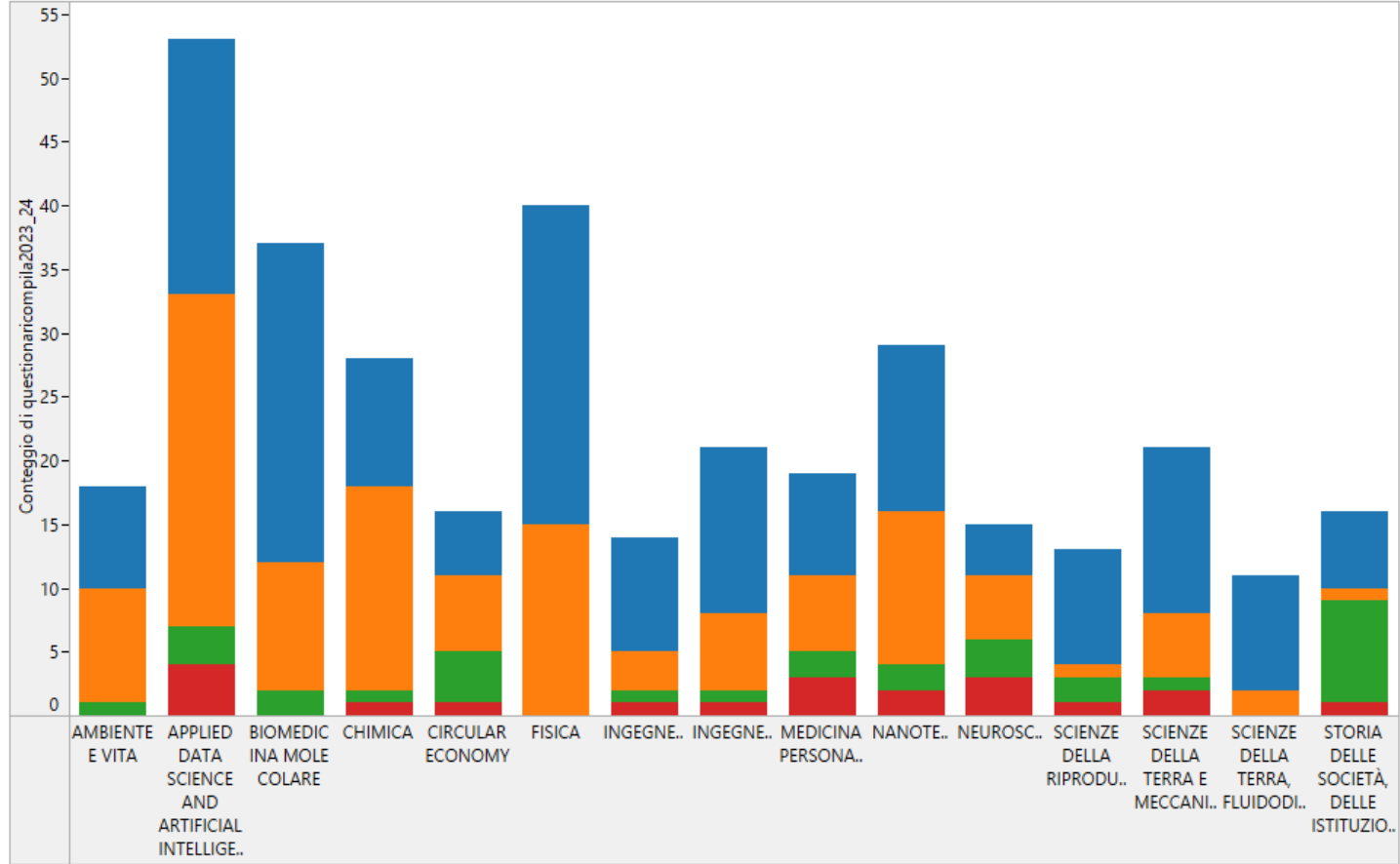
**Questionario relativo alla soddisfazione dei dottorandi di ricerca del primo e secondo anno
a.a. 2023/24- Sezione A**

A_D13 Nella sede del suo Corso di Dottorato è previsto uno spazio di lavoro per i dottorandi?



**Questionario relativo alla soddisfazione dei dottorandi di ricerca del primo e secondo anno
a.a. 2023/24- Sezione A**

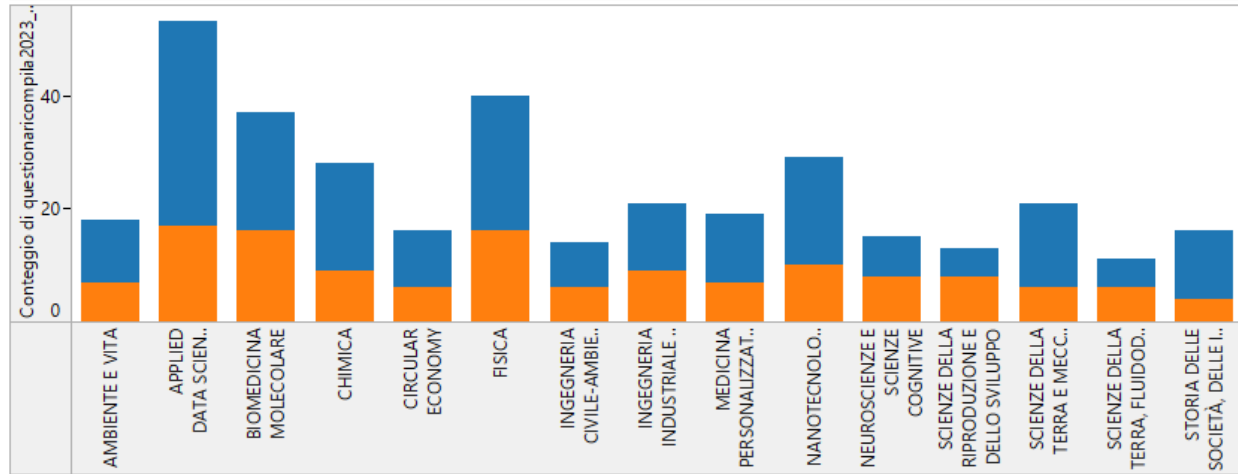
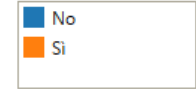
A_D14 Ha svolto o sta svolgendo in prima persona attività didattica o di sostegno alla didattica durante il suo Corso di Dottorato?



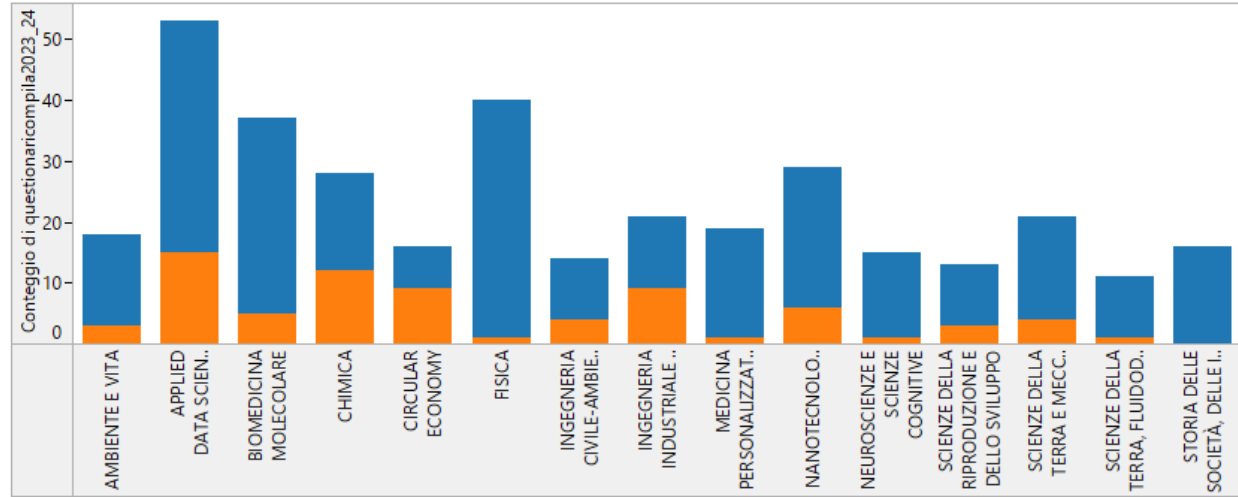
- No
- Sì, attività integrative (esercitazioni, seminari, o attività di tutorato)
- Sì, lezioni ordinarie
- Sì, sia lezioni ordinarie che attività integrative

Questionario relativo alla soddisfazione dei dottorandi di ricerca del primo e secondo anno a.a. 2023/24- Sezione A

A_D15 Durante il corso, sono state svolte attività di ricerca congiuntamente con altre Università?



A_D16 Durante il corso, sono state svolte attività di ricerca che hanno promosso il trasferimento tecnologico in collaborazione con imprese?

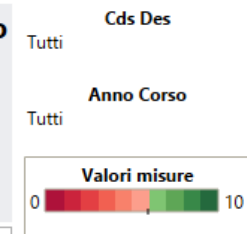
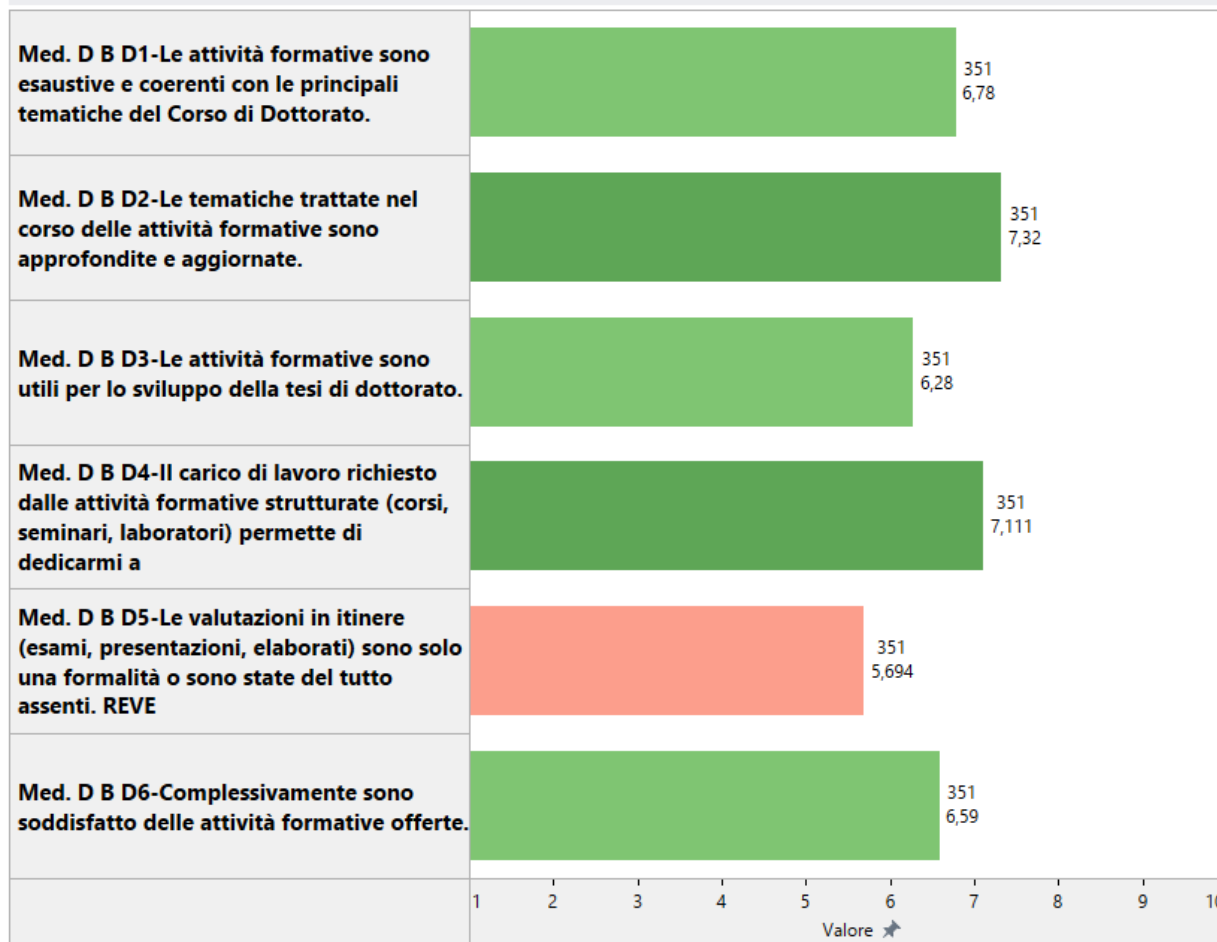


Formazione	Esperienze all'estero	Esperienze presso altre istituzioni di ricerca nazionali/Imprese/PA	Attività didattica svolta	Strutture e strumenti	Soddisfazione complessiva
------------	-----------------------	---	---------------------------	-----------------------	---------------------------

Questionario relativo alla soddisfazione dei dottorandi di ricerca del primo e secondo anno a.a. 2023/24- Sezione B

Per ciascuna delle seguenti affermazioni indichi il suo grado di accordo da 1 a 10, dove a 1 corrisponde "per nulla d'accordo" e a 10 "del tutto d'accordo".

Formazione

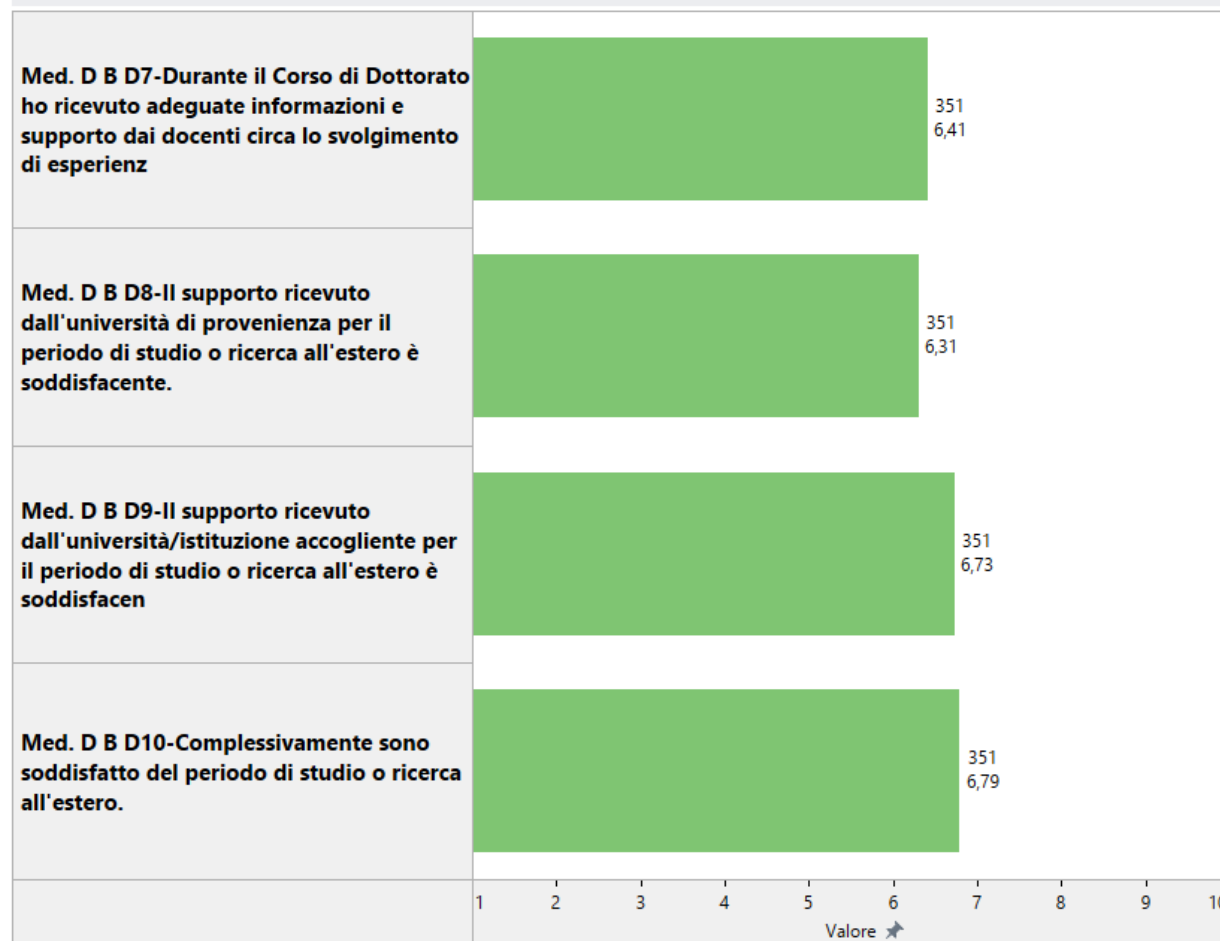
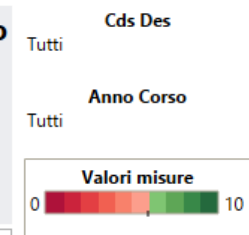


Formazione	Esperienze all'estero	Esperienze presso altre istituzioni di ricerca nazionali/Imprese/PA	Attività didattica svolta	Strutture e strumenti	Soddisfazione complessiva
------------	-----------------------	---	---------------------------	-----------------------	---------------------------

Questionario relativo alla soddisfazione dei dottorandi di ricerca del primo e secondo anno a.a. 2023/24- Sezione B

Per ciascuna delle seguenti affermazioni indichi il suo grado di accordo da 1 a 10, dove a 1 corrisponde "per nulla d'accordo" e a 10 "del tutto d'accordo".

Esperienze all'estero

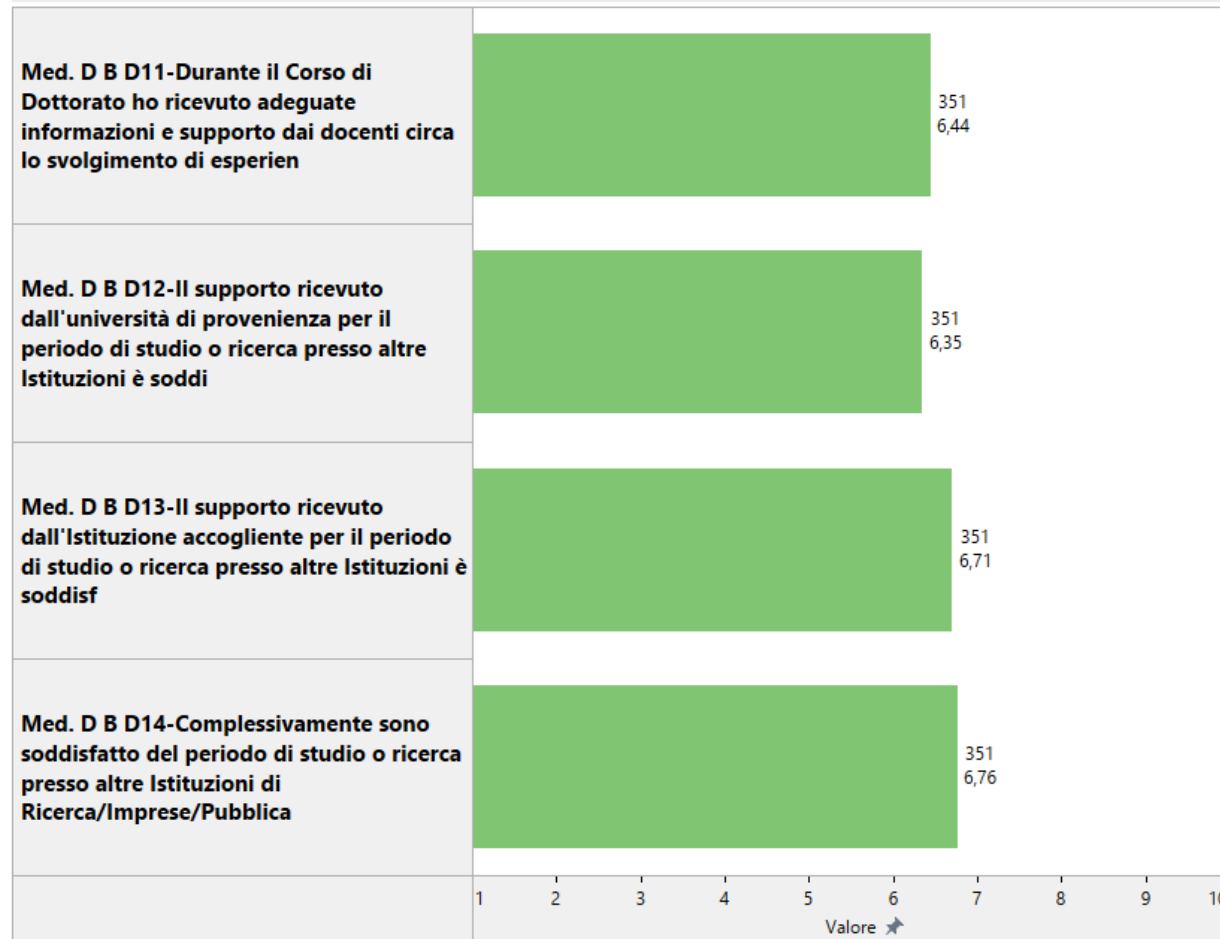
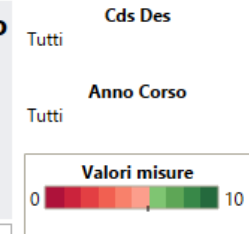


Formazione	Esperienze all'estero	Esperienze presso altre istituzioni di ricerca nazionali/Imprese/PA	Attività didattica svolta	Strutture e strumenti	Soddisfazione complessiva
------------	-----------------------	---	---------------------------	-----------------------	---------------------------

Questionario relativo alla soddisfazione dei dottorandi di ricerca del primo e secondo anno a.a. 2023/24- Sezione B

Per ciascuna delle seguenti affermazioni indichi il suo grado di accordo da 1 a 10, dove a 1 corrisponde "per nulla d'accordo" e a 10 "del tutto d'accordo".

Esperienze presso altre istituzioni di ricerca nazionali_impres_PA

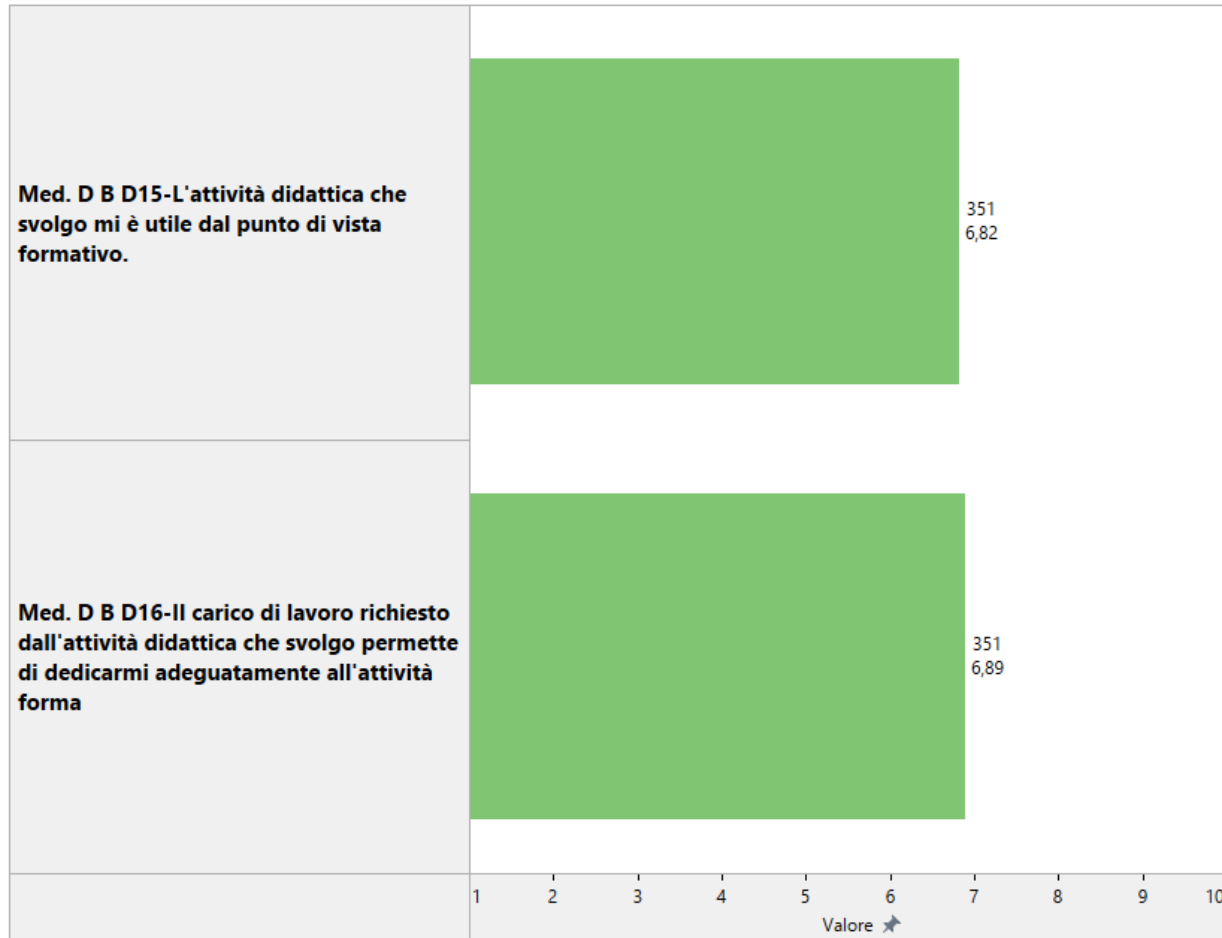
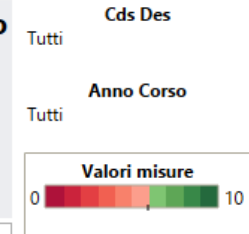


Formazione	Esperienze all'estero	Esperienze presso altre istituzioni di ricerca nazionali/Imprese/PA	Attività didattica svolta	Strutture e strumenti	Soddisfazione complessiva
------------	-----------------------	---	---------------------------	-----------------------	---------------------------

Questionario relativo alla soddisfazione dei dottorandi di ricerca del primo e secondo anno a.a. 2023/24- Sezione B

Per ciascuna delle seguenti affermazioni indichi il suo grado di accordo da 1 a 10, dove a 1 corrisponde "per nulla d'accordo" e a 10 "del tutto d'accordo".

Attività didattica svolta

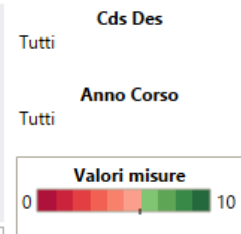
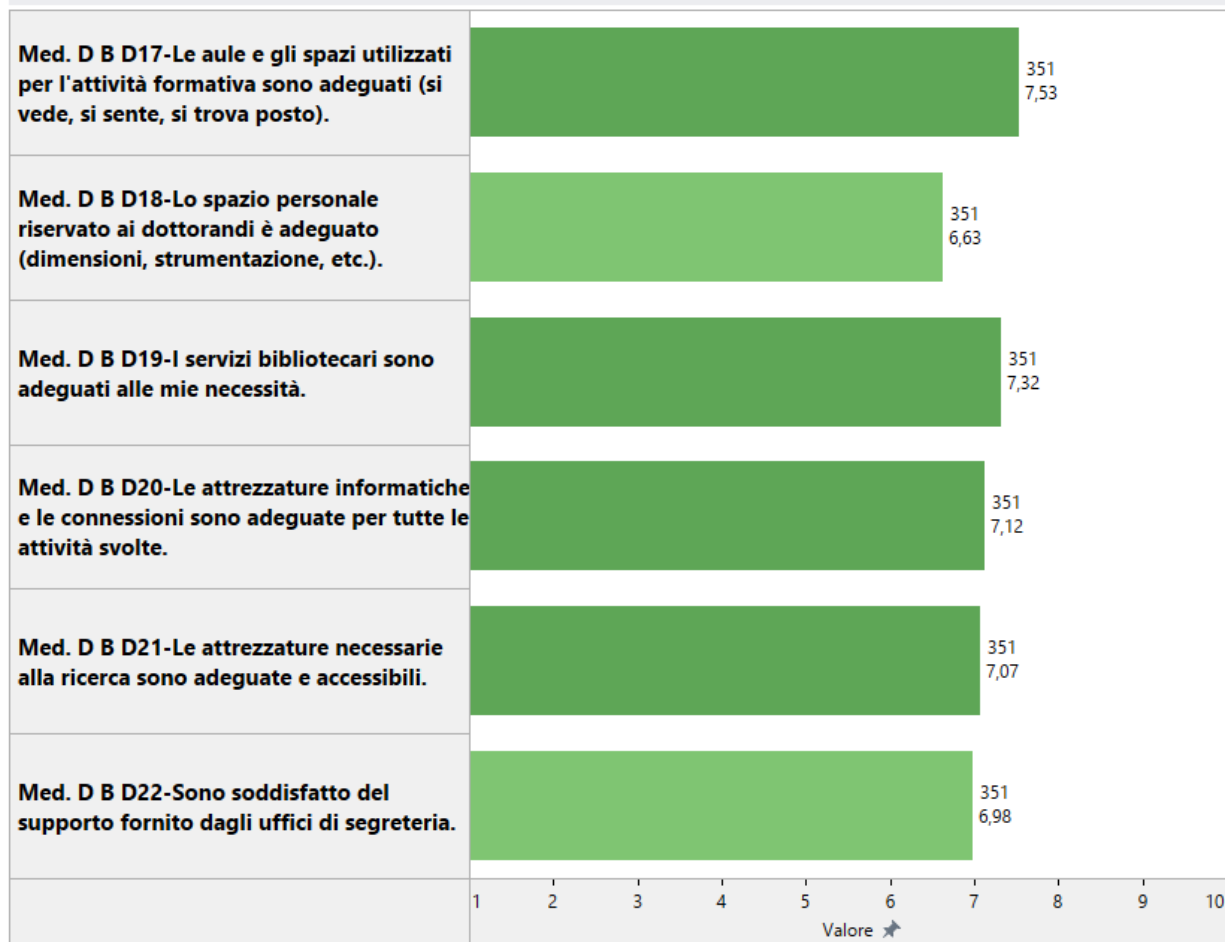


Formazione	Esperienze all'estero	Esperienze presso altre istituzioni di ricerca nazionali/Imprese/PA	Attività didattica svolta	Strutture e strumenti	Soddisfazione complessiva
------------	-----------------------	---	---------------------------	------------------------------	---------------------------

Questionario relativo alla soddisfazione dei dottorandi di ricerca del primo e secondo anno a.a. 2023/24- Sezione B

Per ciascuna delle seguenti affermazioni indichi il suo grado di accordo da 1 a 10, dove a 1 corrisponde "per nulla d'accordo" e a 10 "del tutto d'accordo".

Strutture e strumenti



Formazione	Esperienze all'estero	Esperienze presso altre istituzioni di ricerca nazionali/Imprese/PA	Attività didattica svolta	Strutture e strumenti	Soddisfazione complessiva
------------	-----------------------	---	---------------------------	-----------------------	---------------------------

Questionario relativo alla soddisfazione dei dottorandi di ricerca del primo e secondo anno a.a. 2023/24- Sezione B

Per ciascuna delle seguenti affermazioni indichi il suo grado di accordo da 1 a 10, dove a 1 corrisponde "per nulla d'accordo" e a 10 "del tutto d'accordo".

Soddisfazione complessiva

