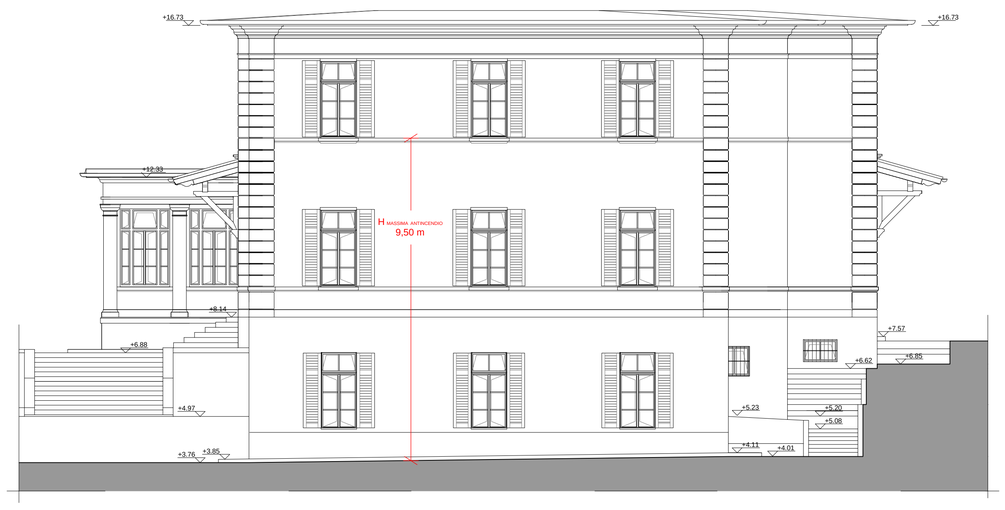

PROSPETTO SUD - EST

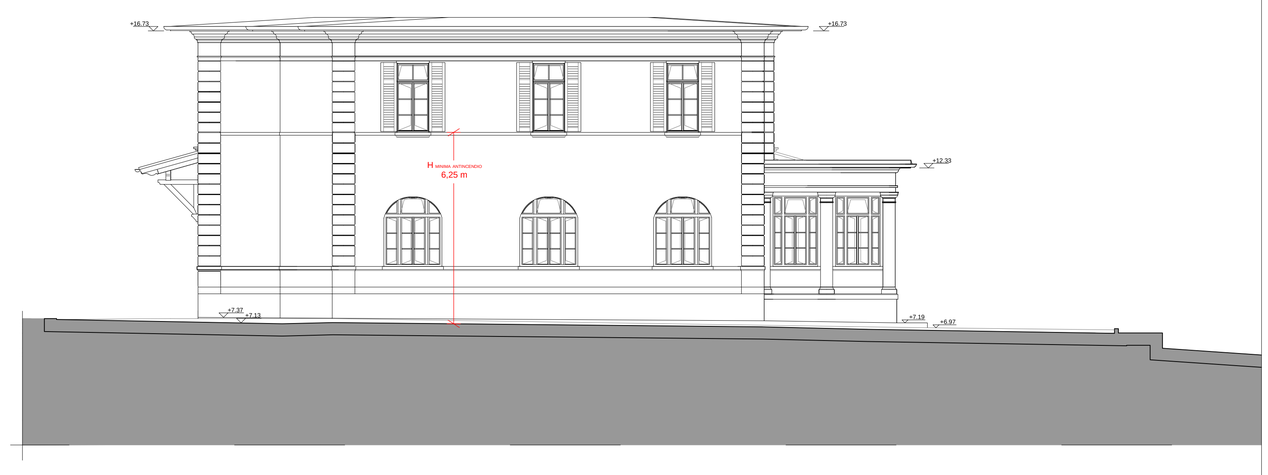

PROSPETTO NORD - OVEST

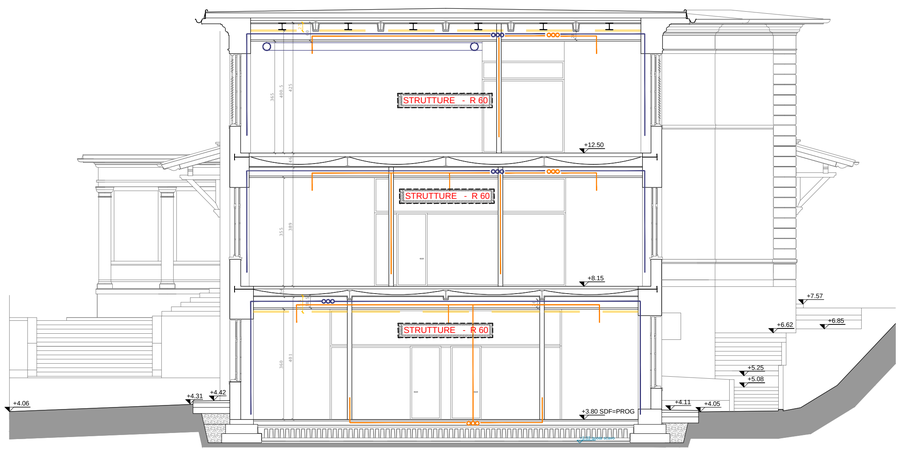

SEZIONE C-C

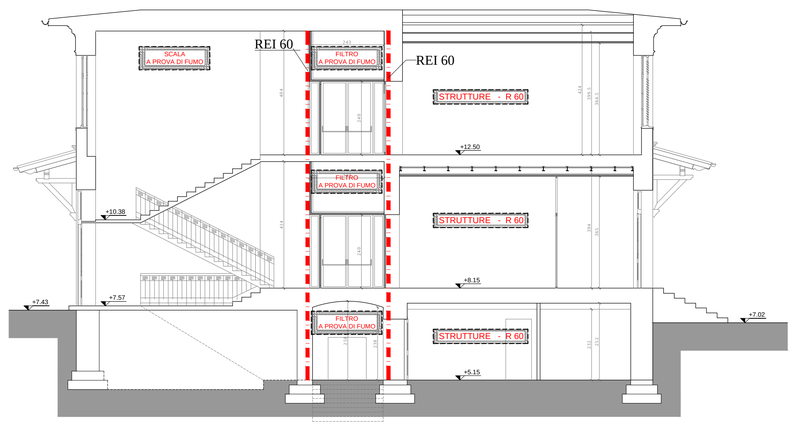

SEZIONE D-D

PROSPETTO SUD - OVEST

LEGENDA

- Delimitazione compartimento REI 60
- Delimitazione compartimento REI 120
- Sistema vie di uscita e loro lunghezza
- Attacco per motopompa completo di valvola di intercettazione, valvola di non ritorno e attacco UNI70 VVF
- Rete idrica di distribuzione antincendio in polietilene con caratteristica PN16 DN160
- Naspo antincendio da incasso con sportello metallico incernierato completo di segnaletica e numerazione adesiva, maniglia di apertura e verniciatura a fuoco colore rosso
- Colonna montante di alimentazione idranti
- E — Estintore omologato a polvere carica minima 6 kg, capacità estinguente > 34 A – 144 BC; –o estintore omologato a Co2 aggiuntivo in prossimità dei quadri elettric; –o estintore omologato, capacità estinguente > 21 A – 89 BC
- REI — Porta REI cieca, completa di accessori quali regolatore di chiusura, congegno di ritorno ecc.
- Dispositivo di chiusura porta REI normalmente aperta
- Maniglione antipanico in ogni anta
- 2M — Numero moduli uscita di sicurezza (multipli di 60)
- U.S. — Cartello riflettente illuminato da impianto IS ad alto livello di resa luminosa
- Porta dotata di congegno di autochiusura
- Plafoniera di illuminazione di sicurezza,con funzionamento di SOLO EMERGENZA con batteria al Ni–Cd con autonomia di 30' o interruzione breve < 0,5 secondi cablata con corpi illuminanti ordinari
- Rivelatore di fumo e calore con autodiagnosi, più dispositivo ottico di ripetizione allarme da istallare in tutti i vani direttamente visibili (dimensionamento numero rivelatori secondo superficie e altezze locali) autonomia 30 min. e tempo d'interruzione <0,5 sec.
- Allarme manuale, autonomia 30 min. e tempo d'interruzione <0,5 sec.
- Allarme ottico–acustico, autonomia 30 min. e tempo d'interruzione <0,5 sec
- Centralina allarme antincendio/sottocentrali a più zone collegata a impianto di rivelatori di fumo e calore, ad allarmi manuali, a segnalazioni ottico–acustiche, ad elettromagneti ecc., corredata di pannello sinottico con possibilità di tacitazione e trasferimento di tutti i segnali presso il centro gestione delle emergenze (e ripetizione in portineria)
- Via di fuga orizzontale
- Via di fuga verso il basso
- Via di fuga verso l'alto
- Segnaletica direzionale indicante le vie di fuga
- Interruttore elettrico generale
- Sistema di allogatanti comandata da luogo presidiato per le indicazioni di stallamento in caso di necessità
- Impianto centralizzato di diffusione sonora con autonomia di 120' completo di microfono con possibilità di trasmissione delle indicazioni di stallamento (MICROFO CIAA)
- Valvola intercettazione

N.B. In prossimità di ogni compartimentazione antincendio, canali e tubazioni saranno provvisti di serranda tagliafuoco o sigillatura

NOTA 1 – VANI ACENSORI E LOCALI MACCHINE IN GENERE
- aperture dirette o con canalizzazioni incombustibili distinte fra di loro, protette dagli agenti atmosferici e con rete maglia 15x35 mm;
- sistema di riporto al piano

SEZIONE A-A

UNIVERSITÀ DEGLI STUDI DI TRIESTE
piazzale Europa n. 1 - 34127 Trieste - Italia

> progetto

LAVORI DI RISTRUTTURAZIONE E RIQUALIFICAZIONE FUNZIONALE DEGLI EDIFICI "F1" ED "F2" PRESSO IL COMPRENSORIO EX OPP DI S. GIOVANNI IN TRIESTE, AD USO DELLA FACOLTA' E DEL DIPARTIMENTO DI PSICOLOGIA

> Responsabile Unico del Procedimento
Arch. ILIO CAMPANI
Scz. Edilizia e Affari Tecnici
tel. +39-040.558.7709; fax +39-040.558.3467; e-mail: ilio.campani@amm.units.it;

> Componenti ATI:
> CAPOGRUPPO
CAIREPRO cooperativa architetti e ingegneri progettazione
via Gandhi, 3/F - 42122 Reggio Emilia (RE)
tel. +39(0522)538501 - fax. +39(0522)322127
e-mail:segreteria@cairep.it-c.f.p.iva:01704990358

PROGETTAZIONE DEFINITIVA ED ESECUTIVA COORDINATA

Gruppo di lavoro:
- Arch. MAICHER BIAGINI (responsabile progettazione architettonica)
- Ing. ARDILIO MAGOTTI (coordinamento edile e attività specialistiche) (responsabile progetto impianti elettrici)
- Arch. ANTONIO ARMAROLI (progettazione architettonica)
- Ing. PAOLO GENTA (responsabile progetto impianti idrici e meccanici)
- Arch. ANIELLO TAFURO (coordinatore della sicurezza in fase di progettazione)
- Ing. ALBERTO CALZA (responsabile progetto strutture)

collaboratori:
Ing. LETIZIA GILARDI
Ing. LUIGI CAVALLO
Arch. LORENZO VILLA
Ing. SIMONE FRATI

> MANDANTE
Arch. ENRICO FONTANILI
via Pavese n°14 - 42017 Novellara (RE)
tel.: +39 0522 661857

PROGETTAZIONE DEFINITIVA ED ESECUTIVA ARCHITETTONICA

> MANDANTE
ARCHIDOMUS
STUDIO TECNICO ASSOCIATO
via Lazzaretto Vecchio, 10 - 34123 Trieste
tel.040 313088 fax.040 3225283
email: info@studioarchidomus.it
c.f. e partita IVA: 00798790325

RILIEVO A SUPPORTO DELLA PROGETTAZIONE
Geom. ARMANDO GILARDI
Geom. DAVIDE MEZZINA

COORDINAMENTO DELLA SICUREZZA IN FASE DI ESECUZIONE
Arch. ROBERTO FLAMINIO



> fase

PROGETTO ESECUTIVO

REV.	DATA	DESCRIZIONE - MOTIVO DELLA REVISIONE	REDATTO	CONTROLLATO	APPROVATO
00	06/04/2012	EMISSIONE			

TITOLO ELABORATO

SEZIONI E PROSPETTI
FABBRICATO F1

AGGIORNAMENTO

NUMERO ELABORATO D.VF.06.06

DATA 06/04/2012

PRATICA N° 2873

SCALA 1:100

PERCORSO FILE: M:\Pratiche\2873\D2D\20100907 - ESECUTIVO\ARCHITETTONICO\2873-00-E.VF.06.06 - Sezioni e prospetti fabbricato F1-00.dwg

Il disegno e tutte le informazioni che vi sono contenute, sono di esclusiva proprietà di Università degli Studi di Trieste
e non possono essere copiati, riprodotti, consegnati a terzi e/o resi pubblici senza autorizzazione scritta da parte del proprietario.