PIANTA PIANO SEMINTERRATO

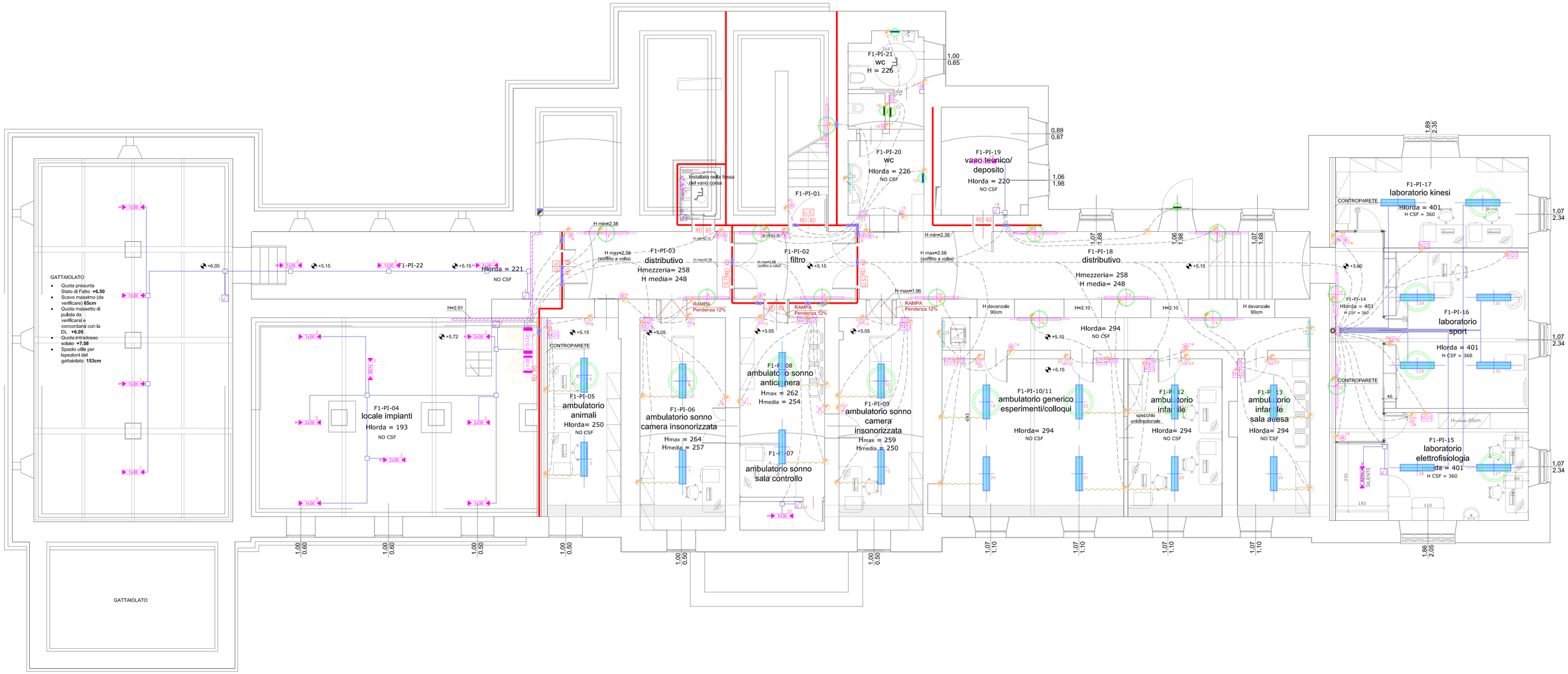

N.B.: Per i tubi protettivi in materiale isolante pieghevole di tipo pesante, per posa incassata, si devono utilizzare i seguenti colori:
- nero per i circuiti di energia;
- verde per il cablaggio strutturato;
- lilla/viola per i segnali di diffusione sonora;
- bianco per l'antintrusione e la TVCC;
- marrone per l'antintrusione;
- azzurro per rilevazione incendio;

N.B.: i corpi illuminanti a sospensione NON si devono fissare al controsoffitto e NON si devono fissare al soffitto. Le sospensioni devono essere fissate alla struttura di sostegno del controsoffitto: è parte integrante della fornitura del corpo illuminante l'eventuale staffa metallica, da installare alla struttura di sostegno del cartongesso, su cui devono essere fissate le sospensioni dei corpi illuminanti.

Schema di principio dell'impianto di terra (nodi equipotenziali) all'interno dei laboratori

LEGENDA

Qpsi	Quadro elettrico piano seminterrato impianti elettrici
QpsT	Quadro elettrico piano seminterrato impianti termici (vedi planimetria dedicata)
	Punto lampada a parete 60W
1x36	Plafoniera fluorescente 1x36W
1x36	Plafoniera fluorescente 1x36W con cablaggio in emergenza
2x36	Plafoniera fluorescente 2x36W
2x36	Plafoniera fluorescente 2x36W con cablaggio in emergenza
NQS	Nodo equipotenziale laboratorio (vedi dettaglio)
	Corpo illuminante ESTRO, o tipo equivalente, a parete 1x39W ad emissione diretta/indiretta con cablaggio elettronico
	Corpo illuminante ESTRO, o tipo equivalente, a parete 1x54W ad emissione diretta/indiretta con cablaggio elettronico ed in emergenza
	Corpo illuminante INOXA, o tipo equivalente, a parete 2x36W con cablaggio elettronico ed in emergenza
	Corpo illuminante INOXA, o tipo equivalente, a parete 1x18W con cablaggio elettronico ed in emergenza
	Corpo illuminante VICTOR, o tipo equivalente, a sospensione 2x54W con cablaggio elettronico
	Corpo illuminante VICTOR, o tipo equivalente, a sospensione 2x54W con cablaggio elettronico ed in emergenza
	Interruttore unipolare ad incasso
	Deviatore ad incasso
	Invertitore ad incasso
	Pulsante illuminabile ad incasso
	Sensore di movimento a raggi infrarossi modulare installato ad incasso
	Canale in filo d'acciaio 300x100 con setti separatori
SCA	Scatola di derivazione ad incasso con separatori
	Segregazione passaggio REI
	Tubo/i - cavo/i posato/i a vista o all'interno del controsoffitto
	Scatola di derivazione a vista
	Interruttore unipolare installato a vista
	Cavo a spirale posato a vista fissato al soffitto in 1 o 2 punti a scelta della D.L.
	Percorso indicativo della condutture ad incasso per FEM/illuminazione; le dimensioni e le quantità delle tubazioni devono essere tali da rispettare il coefficiente di riempimento della tubazione stessa. **N.B.:** tutte le derivazioni e le giunzioni devono essere eseguitire all'interno di scatole di derivazione
	Montanti al controsoffitto
	Montanti dal piano di calpestio al soffitto/controsoffitto o al disposivo da alimentare
	Montanti piano terra / piano primo
	Montanti piano seminterrato / piano terra

N.B.: la distribuizione a servizio del piano seminterrato (tenuto conto che non è presente nessun controsoffitto) si devono sviluppare nel pavimento del piano seminterrato

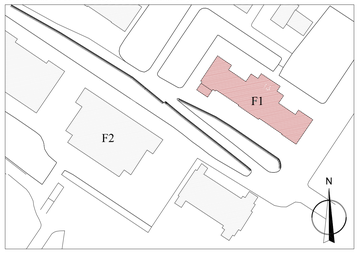

N.B.: NON VALIDO AI FINI ARCHITETTONICI

UNIVERSITÀ DEGLI STUDI DI TRIESTE
piazzale Europa n. 1 - 34127 Trieste - Italia

> progetto

LAVORI DI RISTRUTTURAZIONE E RIQUALIFICAZIONE FUNZIONALE DEGLI EDIFICI "F1" ED "F2" PRESSO IL COMPRENSORIO EX OPP DI S. GIOVANNI IN TRIESTE, AD USO DELLA FACOLTA' E DEL DIPARTIMENTO DI PSICOLOGIA

> Responsabile Unico del Procedimento
Arch. ILIO CAMPANI
Sez. Edilizia e Affari Tecnici
tel. +39-040.558.7706 fax. +39-040.558.7467 e-mail: ilio.campani@amm.units.it;

> Componenti ATI:
> CAPOGRUPPO
CAIREPRO cooperativa artisti e tecnici per la progettazione
via Ugo Foscolo n° 7/A - 40121 Bologna (BO)
tel. +39 051 6569811 fax. +39 051 6569812
amministrazione@cairepro.it p.i.e.c.cairepro@legalmail.it

PROGETTAZIONE DEFINITIVA ED ESECUTIVA COORDINATA

Gruppo di lavoro:
- Arch. MAICHER BIAGINI (responsabile progettazione architettonica)
- Ing. ARDILIO MAGOTTI (coordinamento edile e attività specialistiche) (responsabile progetto impianti elettrici)
- Arch. ANTONIO ARMAROLI (progettazione architettonica)
- Ing. PAOLO GENTA (responsabile progetto impianti idrici e meccanici)
- Arch. ANELLO TAFURO (coordinatore della sicurezza in fase di progettazione)
- Ing. ALBERTO CALZA (responsabile progetto strutture)

collaboratori:
Ing. LETIZIA GILARDI
Ing. LUIGI CAVALLO
Arch. LORENZO VILLA
Ing. SIMONE FRATI

> MANDANTE
ARCHIDOMUS
STUDIO TECNICO ASSOCIATO
via Fiandre n° 14 - 42017 Novellara (RE)
tel. : +39 0522 661857

PROGETTAZIONE DEFINITIVA ED ESECUTIVA ARCHITETTONICA

> MANDANTE
STUDIO TECNICO ASSOCIATO
via Leonardo Da Vinci, 15 - 34123 Trieste
tel.040 315099 fax.040 325283
studio@ing-ferrara.it; ing.ferrara@
p.i.e.a.ordine trieste 267/BF/BA/LR

RILIEVO A SUPPORTO DELLA PROGETTAZIONE
Geom. ARMANDO GILARDI
Geom. DAVIDE MEZZINA

COORDINAMENTO DELLA SICUREZZA IN FASE DI ESECUZIONE
Arch. ROBERTO FLAMINIO



> fase

PROGETTO ESECUTIVO

REV.	DATA	DESCRIZIONE - MOTIVO DELLA REVISIONE	REDATTO	CONTROLLATO	APPROVATO
00	06/04/2012	EMISSIONE			

TITOLO ELABORATO

ILLUMINAZIONE
PIANTE FABBRICATO F1
piano seminterrato

AGGIORNAMENTO

NUMERO ELABORATO E.IE.05.1

DATA 06/04/2012

PRATICA N° 2873

SCALA 1:50

PERCORSO FILE: H:\Pratiche\2873\DD\20100907 - ESECUTIVO\IMPIANTI ELETTRICI\20120514 - REV 01\F1\Seminterrato\piafacdma F1.dwg

Il disegno e tutte le informazioni che esso contiene (ad. esempio dimensioni, norme di sicurezza prescritte) è coperto dalla legge sul diritto di l'ingegno
e non possono essere copiati, riprodotti, consegnati a terzi o ecc.ed pubblicati senza autorizzazione scritta da parte del proprietario.