PIANTA PIANO PRIMO

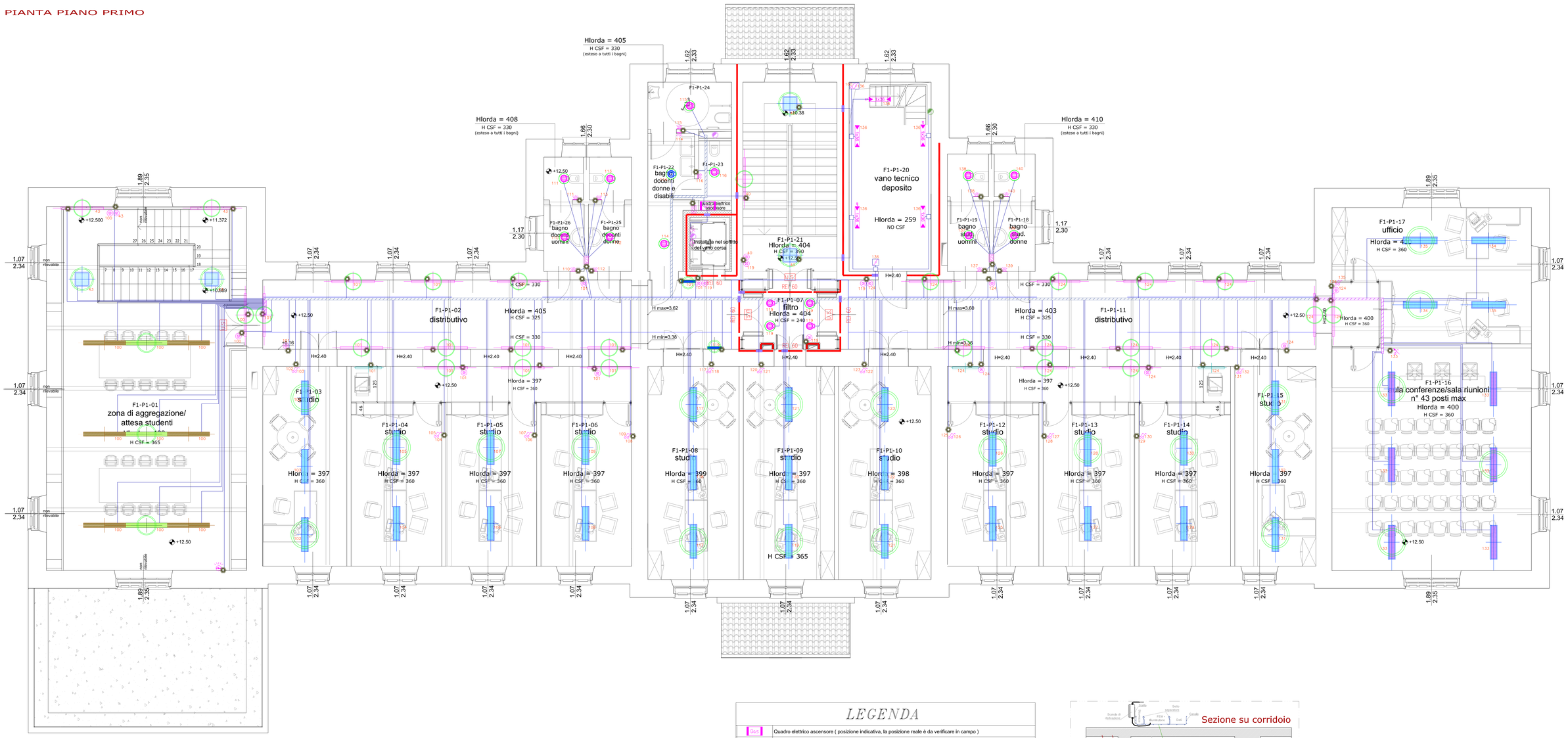

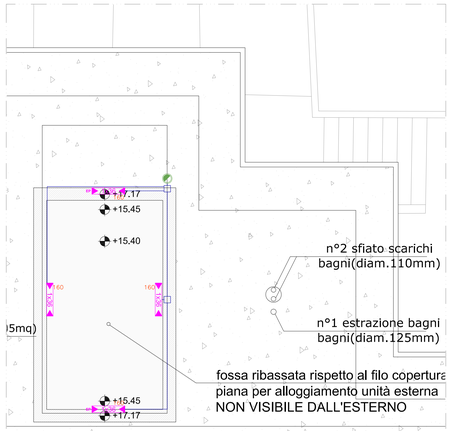

Dettaglio copertura

N.B.: Per i tubi protettivi in materiale isolante pieghevole di tipo pesante, per posa incassata, si devono utilizzare i seguenti colori:
- nero per i circuiti di energia;
- verde per il cablaggio strutturato;
- lilla/viola per i segnali di diffusione sonora;
- bianco per l'antintrusione e la TVCC;
- marrone per l'antintrusione;
- azzurro per rilevazione incendio;

N.B.: i corpi illuminanti a sospensione NON si devono fissare al controsoffitto e NON si devono fissare al soffitto. Le sospensioni devono essere fissate alla struttura di sostegno del controsoffitto: è parte integrante della fornitura del corpo illuminante l'eventuale staffa metallica, da installare alla struttura di sostegno del cartongesso, su cui devono essere fissate le sospensioni dei corpi illuminanti.

LEGENDA

Q.s	Quadro elettrico ascensore (posizione indicativa, la posizione reale è da verificare in campo)
	Punto lampada a parete 60W
1x36	Plafoniera fluorescente 1x36W
1x36	Plafoniera fluorescente 1x36W con cablaggio in emergenza
	Corpo illuminante SHOP LINE 156 o tipo equivalente, a soffitto 2x80W con cablaggio elettronico regolabile 1-10V ed in emergenza
	Corpo illuminante SHOP LINE 156 o tipo equivalente, a soffitto 2x80W con cablaggio elettronico regolabile 1-10V
	Corpo illuminante ESTRO, o tipo equivalente, a parete 1x39W ad emissione diretta/indiretta con cablaggio elettronico
	Corpo illuminante ESTRO, o tipo equivalente, a parete 1x54W ad emissione diretta/indiretta con cablaggio elettronico ed in emergenza
	Corpo illuminante SLIPP, o tipo equivalente, ad incasso 2x18W con cablaggio elettronico ed in emergenza
	Corpo illuminante SLIPP, o tipo equivalente, ad incasso 2x18W con cablaggio elettronico
	Corpo illuminante SLIPP, o tipo equivalente, ad incasso 2x26W con cablaggio elettronico ed in emergenza
	Corpo illuminante VICTOR, o tipo equivalente, a sospensione 2x54W con cablaggio elettronico regolabile 1-10V
	Corpo illuminante VICTOR, o tipo equivalente, a sospensione 2x54W con cablaggio elettronico regolabile 1-10V ed in emergenza
	Corpo illuminante VICTOR, o tipo equivalente, a sospensione 2x54W con cablaggio elettronico
	Corpo illuminante VICTOR, o tipo equivalente, a sospensione 2x54W con cablaggio elettronico ed in emergenza
	Corpo illuminante INOXA, o tipo equivalente, a plafone 2x36W con cablaggio elettronico ed in emergenza
	Corpo illuminante INOXA, o tipo equivalente, a parete 2x36W con cablaggio elettronico ed in emergenza
	Corpo illuminante INOXA, o tipo equivalente, a parete 2x24W con cablaggio elettronico ed in emergenza
	Interruttore unipolare ad incasso
	Pulsante illuminabile ad incasso
	Sensore di luminosità installato a parete o a soffitto (la posizione indicata in planimetria e puramente indicativa; l'esatta posizione è da concordare con la D.L. in fase di realizzazione) ed interfaccia per gestione corpi illuminanti
	Sensore di movimento a raggi infrarossi modulare installato ad incasso
	Canale in filo d'acciaio 600x100 con setti separatori (vedi dettaglio)
	Canale in filo d'acciaio 300x100 con setti separatori
	Regolatore di luminosità 1-10V manuale ed interruttore luminoso per comando ON-OFF
SCA	Scatola di derivazione ad incasso con separatori
	Segregazione passaggio REI
	Tubo/li - cavo/li posato/li a vista o all'interno del controsoffitto
	Scatola di derivazione a vista
	Interruttore unipolare installato a vista
	Deviatore installato a vista
	Montanti al controsoffitto
	Montanti piano primo / copertura
	Montanti piano terra / piano primo

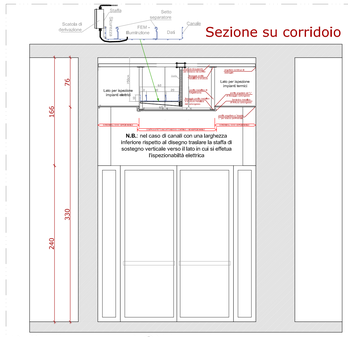
Sezione su corridoio
Scatola di derivazione
Staffa
Setto separatore
FEM - Illuminazione
Dado
Cavallo
Cablaggio
Cablaggio
Cablaggio