PIANTA PIANO SEMINTERRATO

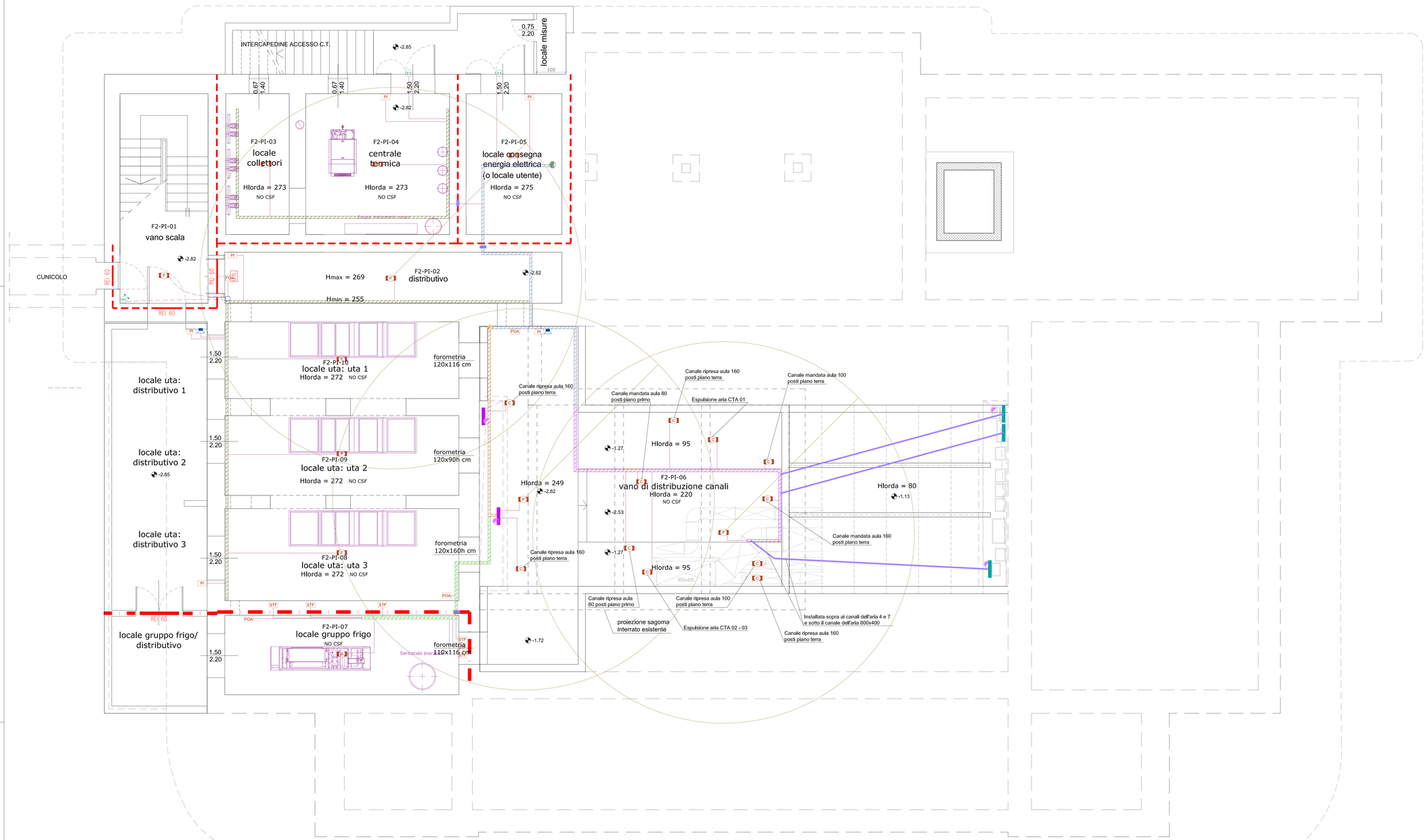

LEGENDA

	Sensore volumetrico
C	Sensore presenza fumo installato all'interno della condotta dell'aria
F	Sensore presenza fumo
T	Sensore termovelocimetrico
	Contatto magnetico
PI	Pulsante incendio
POA	Pannello ottico-acustico per segnalazione incendio di tipo autoalimentato
STF	Attaccio serranda tagliafuoco (posizione indicativa vedi progetto termico)
	Altoparlante per impianto EVAC per segnalazione audio incendio a vista
	Canale metallico chiuso 600x100mm con setti separatori
	Canale metallico chiuso 600x100mm con setti separatori installato in verticale all'interno del cavedio dal piano interrato a metà del piano terra
	Canale in filo d'acciaio saldato 600x100mm con setti separatori installato in verticale all'interno del cavedio dal pavimento del piano interrato al pavimento del piano terra
	Canale in filo d'acciaio saldato 600x100mm con setto separatore installato a soffitto
	Canale in filo d'acciaio saldato 600x100mm con setto separatore installato a parete
	Canale in filo d'acciaio saldato 600x100mm con setto separatore posato a pavimento
	Canale in filo d'acciaio saldato 300x75mm con setto separatore posato a pavimento
	Canale in filo d'acciaio saldato 300x75mm con setto separatore installato a soffitto
	Segregazione passaggio REI
	Tubo/i posato/i a vista o all'interno del controsoffitto per linee TVCC o antintrusione o EVAC o per rilevazione incendio o antintrusione **N.B.:** Le condutture devono essere distinte tra rilavazione incendio - TVCC - antintrusione - EVAC
	Scatola di derivazione a vista
	Percorso indicativo della condutture ad incasso per linee TVCC o antintrusione o EVAC o per rilevazione incendio o antintrusione; le dimensioni e le quantità delle tubazioni devono essere tali da rispettare il coefficiente di riempimento della tubazione stessa. **N.B.:** tutte le derivazioni e le giunzitini devono essere eseguitire all'interno di scatole di derivazione. **N.B.:** Le condutture devono essere distinte tra rilevazione incendio - TVCC - antintrusione - EVAC
	Montanti pavimento - soffitto
	Montanti piano interrato / piano primo - copertura
	Montanti piano interrato / piano terra

N.B.: Per i tubi protettivi in materiale isolante pieghevole di tipo pesante, per posa incassata, si devono utilizzare i seguenti colori:
- nero per i circuiti di energia;
- verde per il cablaggio strutturato;
- lilla/viola per i segnali di diffusione sonora;
- bianco per l'antintrusione e la TVCC;
- marrone per l'antintrusione;
- azzurro per rilevazione incendio;

N.B.: I rilevatori di fumo nelle condotte devono essere installati lungo un un tratto rettilineo ad una distanza di almeno cinque volte il diametro equivalente della condotta della curva più vicina, griglia o presa d'aria a monte e ad almeno due volte il diametro equivalente da quella posta a valle (norma UNI 9795 art. B3)

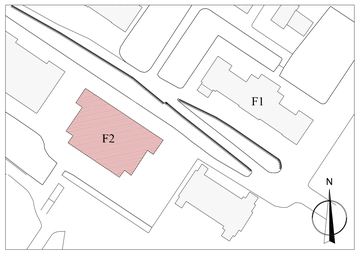

N.B.: NON VALIDO AI FINI ARCHITETTONICI

UNIVERSITÀ DEGLI STUDI DI TRIESTE
piazzale Europa n. 1 - 34127 Trieste - Italia

> progetto

LAVORI DI RISTRUTTURAZIONE E RIQUALIFICAZIONE FUNZIONALE DEGLI EDIFICI "F1" ED "F2" PRESSO IL COMPRENSORIO EX OPP DI S. GIOVANNI IN TRIESTE, AD USO DELLA FACOLTA' E DEL DIPARTIMENTO DI PSICOLOGIA

> Responsabile Unico del Procedimento
Arch. ILIO CAMPANI
Ser. Edilizia e Affari Tecnici
tel. +39.040.558.7789; fax +39.040.558.3467; email: ilio.campani@amm.units.it;

> Componenti ATI:
> CAPOGRUPPO
CAIREPRO cooperativa architetti e ingegneri progettazione
via Cairoli n°49 - 42037 Montecchio Emilia (RE)
tel./ +39055211980211 - fax/ +390522232137
secretary@cairepro.it; pec.it.cairepro@legalmail.it

PROGETTAZIONE DEFINITIVA ED ESECUTIVA COORDINATA

Gruppo di lavoro:
- Arch. MAICHER BIAGINI (responsabile progettazione architettonica)
- Ing. ARDILIO MAGOTTI (coordinamento edile e strutturale specialistiche) (responsabile progetto impianti elettrici)
- Arch. ANTONIO ARMAROLI (progettazione architettonica)
- Ing. PAOLO GENTA (responsabile progetto impianti idrici e meccanici)
- Arch. ANIELLO TAFURO (coordinatore della sicurezza in fase di progettazione)
- Ing. ALBERTO CALZA (responsabile progetto strutture)

collaboratori:
Ing. LETIZIA GILARDI
Ing. LUIGI CAVALLO
Arch. LORENZO VILLA
Ing. SIMONE FRATI

> MANDANTE
Arch. ENRICO FONTANILI
via Pavese n°14 - 42017 Novellara (RE)
tel. +39 0522 661857

PROGETTAZIONE DEFINITIVA ED ESECUTIVA ARCHITETTONICA

> MANDANTE
ARCHIDOMUS
STUDIO TECNICO ASSOCIATO
via Leonardo Vecchio, 10 - 34123 Trieste
tel./fax +39040300911 - 3494911
email: info@archidomus-associati.it
c.f. e partita IVA: 00758790325

RILIEVO A SUPPORTO DELLA PROGETTAZIONE
Geom. ARMANDO GILARDI
Geom. DAVIDE MEZZINA

COORDINAMENTO DELLA SICUREZZA IN FASE DI ESECUZIONE
Arch. ROBERTO FLAMINIO



> fase

PROGETTO ESECUTIVO

REV.	DATA	DESCRIZIONE - MOTIVO DELLA REVISIONE	REDATTO	CONTROLLATO	APPROVATO
00	06/04/2012	EMISSIONE			

TITOLO ELABORATO

IMPIANTI SPECIALI
FABBRICATO F2
piano seminterrato

AGGIORNAMENTO

NUMERO ELABORATO E.IE.10.1

DATA 06/04/2012

PRATICA N° 2873

SCALA 1:50

PERCORSO FILE: H:\Pratiche\2873\D2\D20100907 - ESECUTIVO\IMPIANTI ELETTRICI\20120514 - REV 01\F2\Planimetrie\galleria\tra F2.dwg

Il disegno e tutte le informazioni che si sono contenute, sono di esclusiva proprietà di Università degli Studi di Trieste
e non possono essere copiate, riprodotte, consegnate a terzi o comunicate senza autorizzazione scritta da parte del proprietario.