SERRAMENTO TIPO EA

STATO DI FATTO:



STATI DI PROGETTO: TIPO EA.01

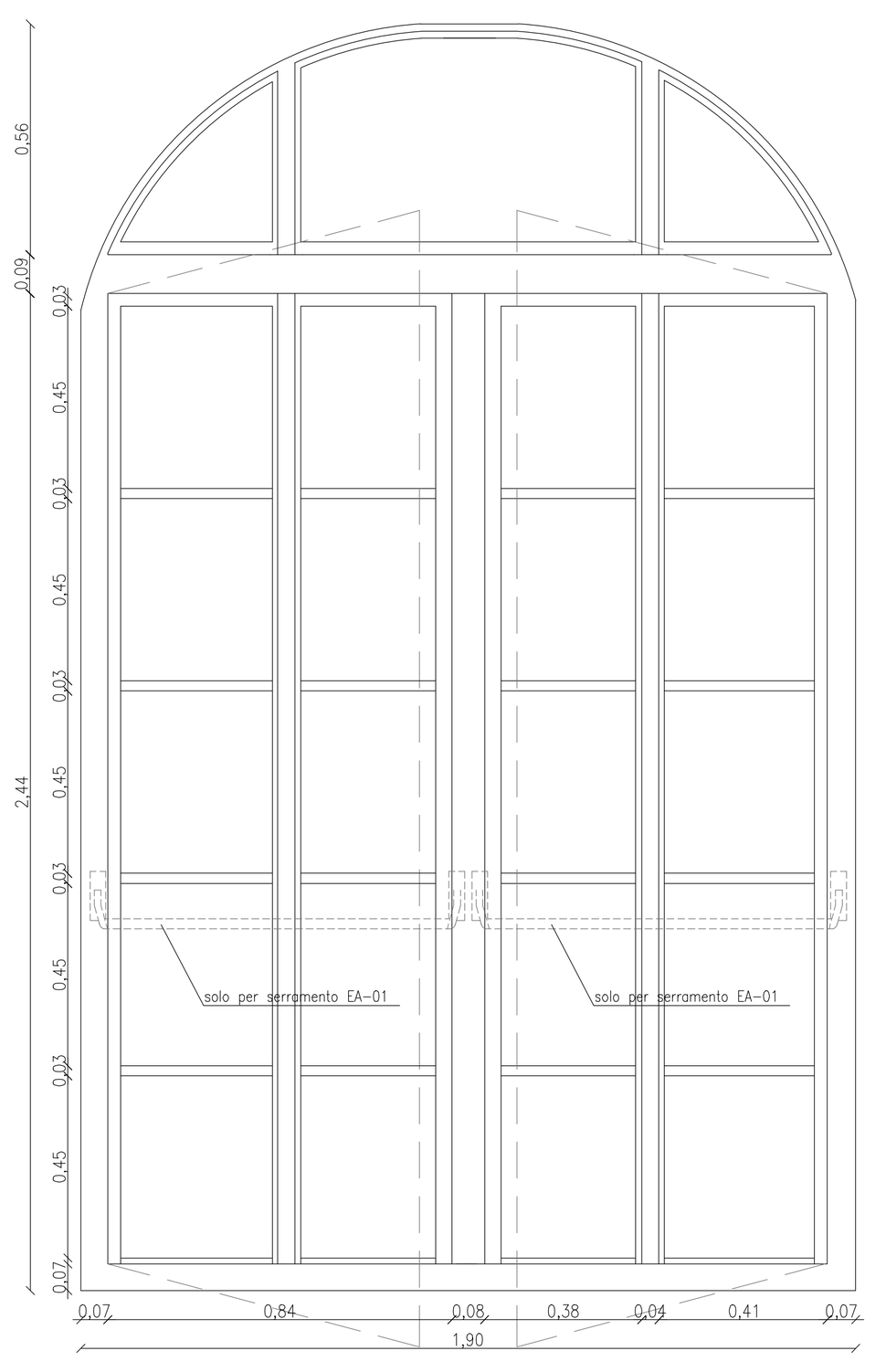

STATI DI PROGETTO: TIPO EA.02

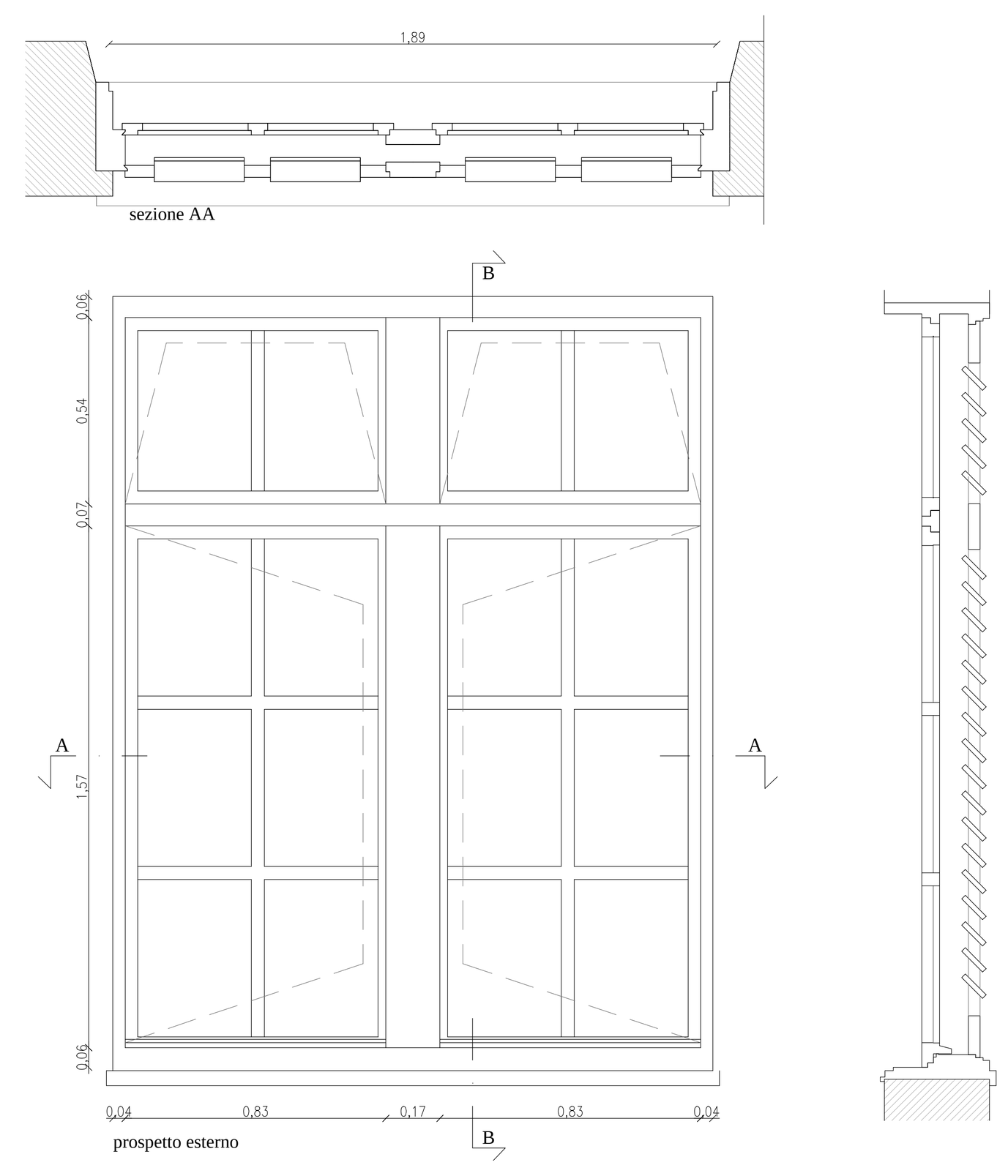

NOTA :
LE REALI DIMENSIONI DEI SERRAMENTI DOVRANNO ESSERE RILEVATE IN SITO

LAVORAZIONI:

D20.F2.A	DEMOLIZIONE SERRANDA IN ACCIAIO ESISTENTE
N20.B20.EA	EA.01 - MESSA IN OPERA NUOVO SERRAMENTO LIGNEO TIPOLOGIA SIMILE AD "EH.01" ESISTENTE CON MANIGLIONE ANTIPANICO art.**N.50.D1.A.F** E VETRO-CAMERA STATIFICATO
N.20.15	EA.02 - MESSA IN OPERA NUOVO SERRAMENTO LIGNEO TIPOLOGIA SIMILE AD "EQ.01" CON VETRO-CAMERA
E10.H20+....	RESTAURO IMBOTTE E COMPLETAMENTO OPERE MURARIE OCCORRENTI ALLA MODIFICA DEL VANO MURARIO
N20.B3.A	FORNITURA E POSA NUOVI SCURI SIMILI AD ESISTENTI

	dimensioni stato di fatto	dimensioni di progetto	note
EA.01	2.19 x h 3.50	1.90 x h 3.10	maniglione antipanico + creazione arco superiore in muratura e chiusura parziale del vano porta preesistente + disegno ispirato al serramento EH.01
EA.02	2.20 x h 3.05	1.89 x h 2.30	chiusura parziale vano porta preesistente + fornitura e posa nuovi scuri + disegno ispirato al serramento esistente EM

SERRAMENTO TIPO EB

STATO DI FATTO:

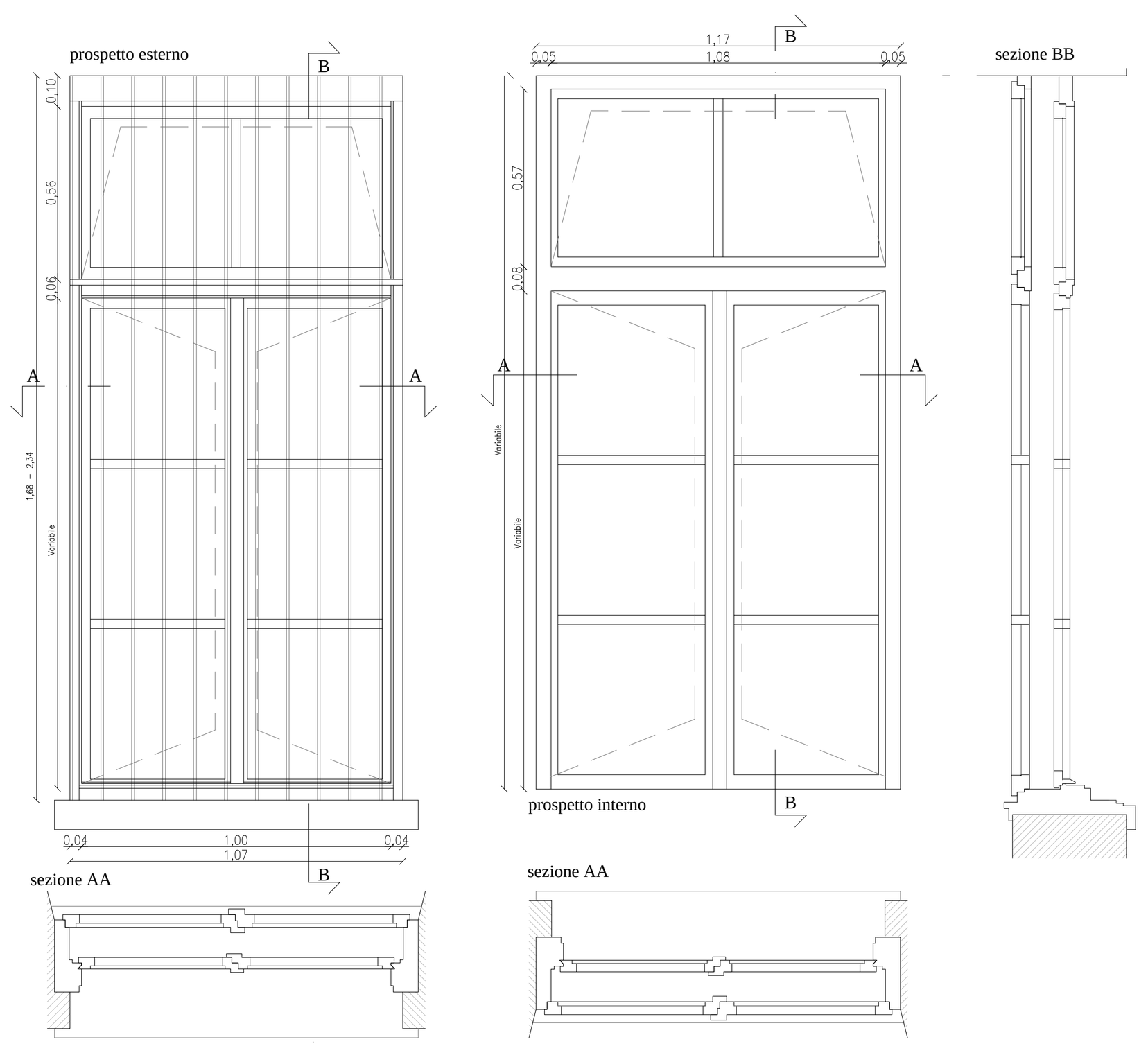

STATI DI PROGETTO:

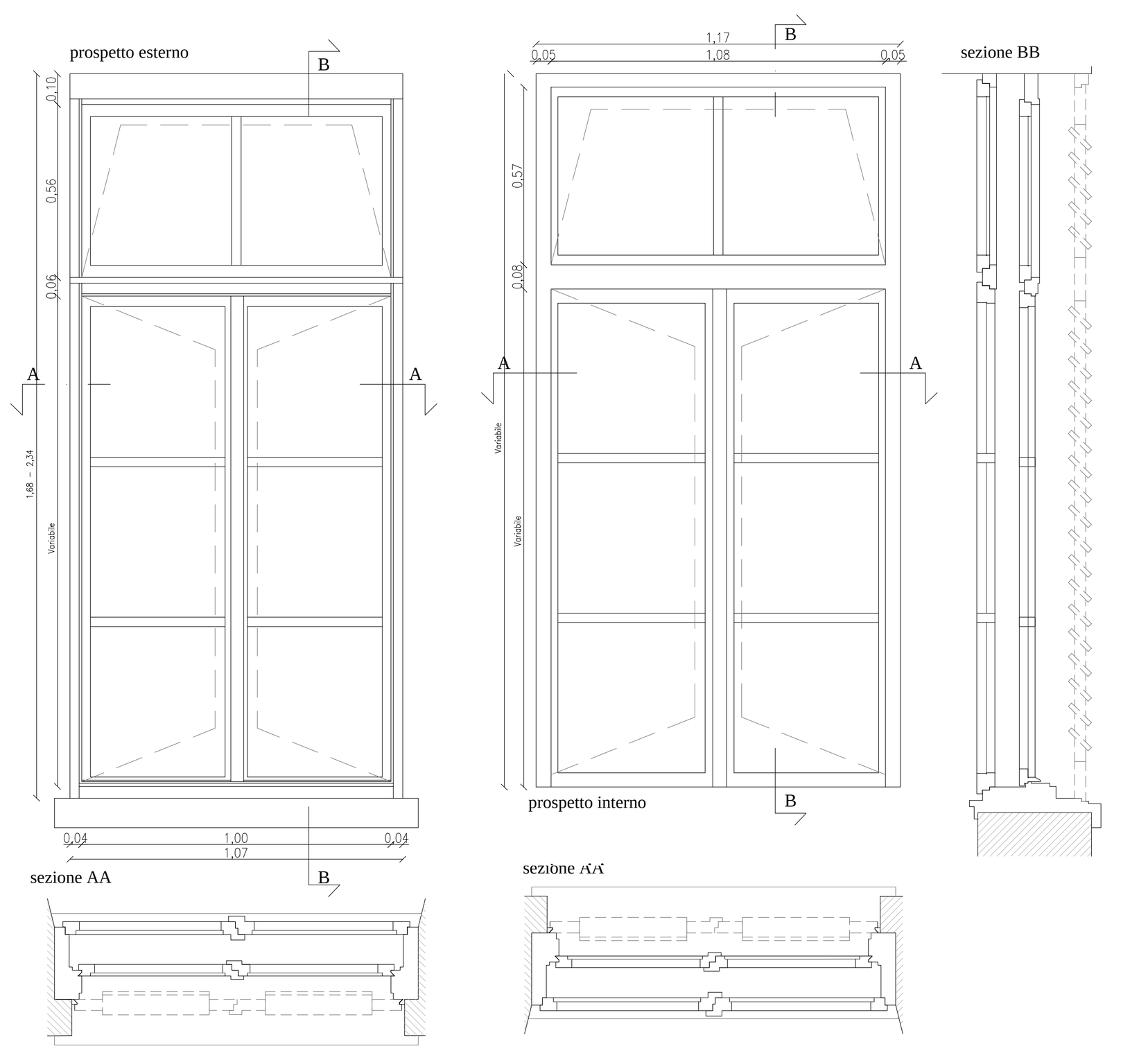

NOTA :
LE REALI DIMENSIONI DEI SERRAMENTI DOVRANNO ESSERE RILEVATE IN SITO

LAVORAZIONI:

EB.01-02-03-06-07-08 - tipologia con sopraluce:

D20.F2.A+D20.B9.A	DEMOLIZIONE INFERRIATA E SERRAMENTO ESTERNO
E10.S30	RESTAURO SERRAMENTO INTERNO CON SOSTITUZIONE VETRI ESISTENTI CON STRATIFICATO 6/7
N20.B15	MESSA IN OPERA NUOVO SERRAMENTO ESTERNO SIMILE ALL'ESISTENTE CON VETRO-CAMERA
N.20.B3.A	MESSA IN OPERA NUOVI SCURI ESTERNI SIMILI AGLI ESISTENTI
E.10.H20+E10.H30	RESTAURO IMBOTTE MURARIO E DAVANZALE ESTERNO

	dimensioni	note
EB.01-02-03	1.07 x h 2.34	davanzale in pietra (E10.H30.B)
EB.06-07-09	1.07 x h 2.34	davanzale in legno (E10.H30.D)

EB.04-05 - tipologia senza sopraluce - restauro inferriate storiche esistenti

D20.B9.A	DEMOLIZIONE SERRAMENTO ESTERNO
E10.S30	RESTAURO SERRAMENTO INTERNO CON SOSTITUZIONE VETRI ESISTENTI CON STRATIFICATO 6/7 o su serramento EB.05)
N20.B15	MESSA IN OPERA NUOVO SERRAMENTO ESTERNO SIMILE ALL'ESISTENTE CON VETRO-CAMERA
E.10.T3	RESTAURO INFERRIATA CON ASPORTAZIONE DI RETE RAMPICANTE
E.10.H20+E10.H30.D	RESTAURO IMBOTTE MURARIO E DAVANZALE INTERNO LIGNEO

	dimensioni
EB.04-05	1.07 x h 1.68

SERRAMENTO TIPO EC

STATO DI FATTO:

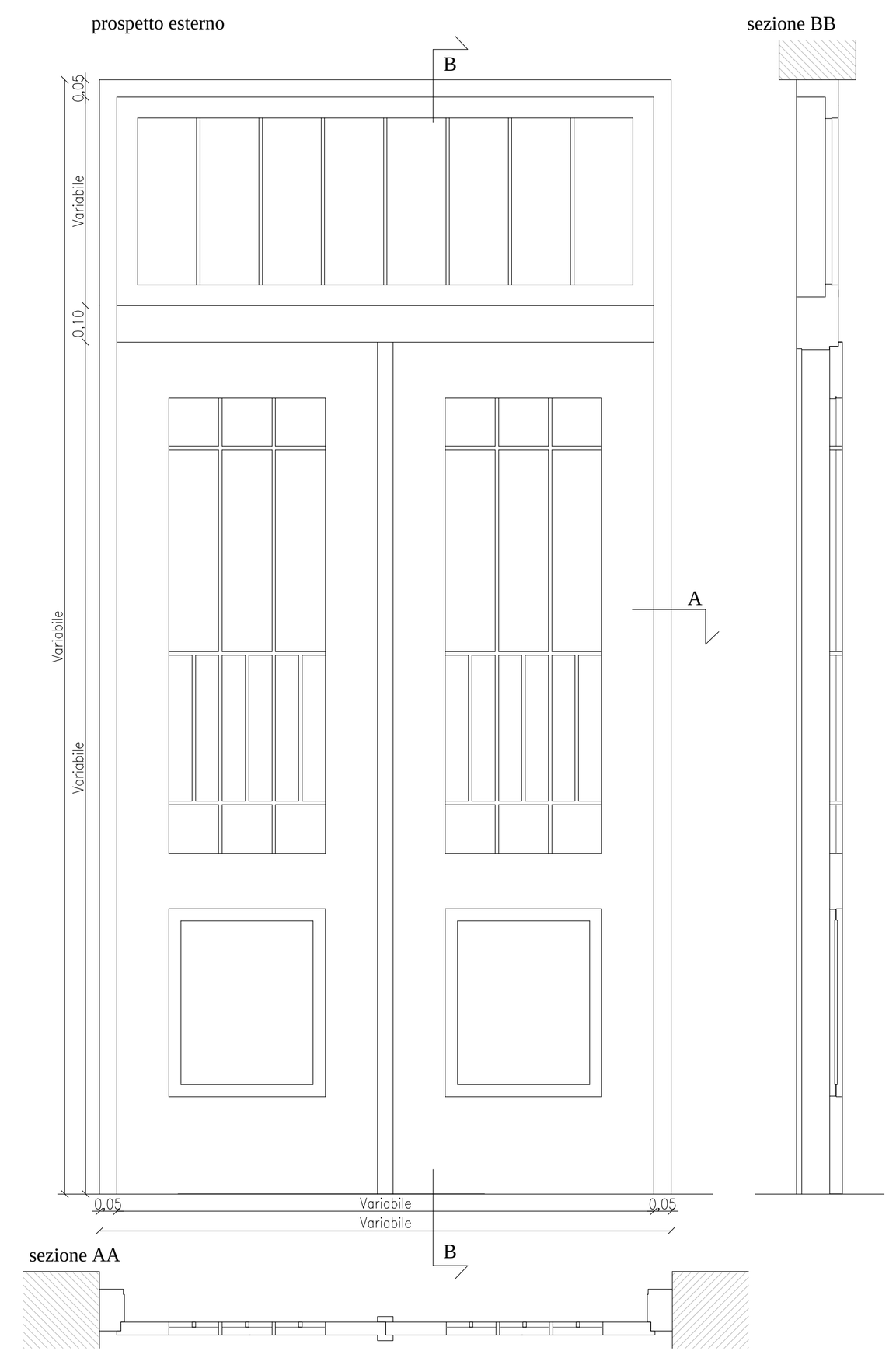

STATI DI PROGETTO:

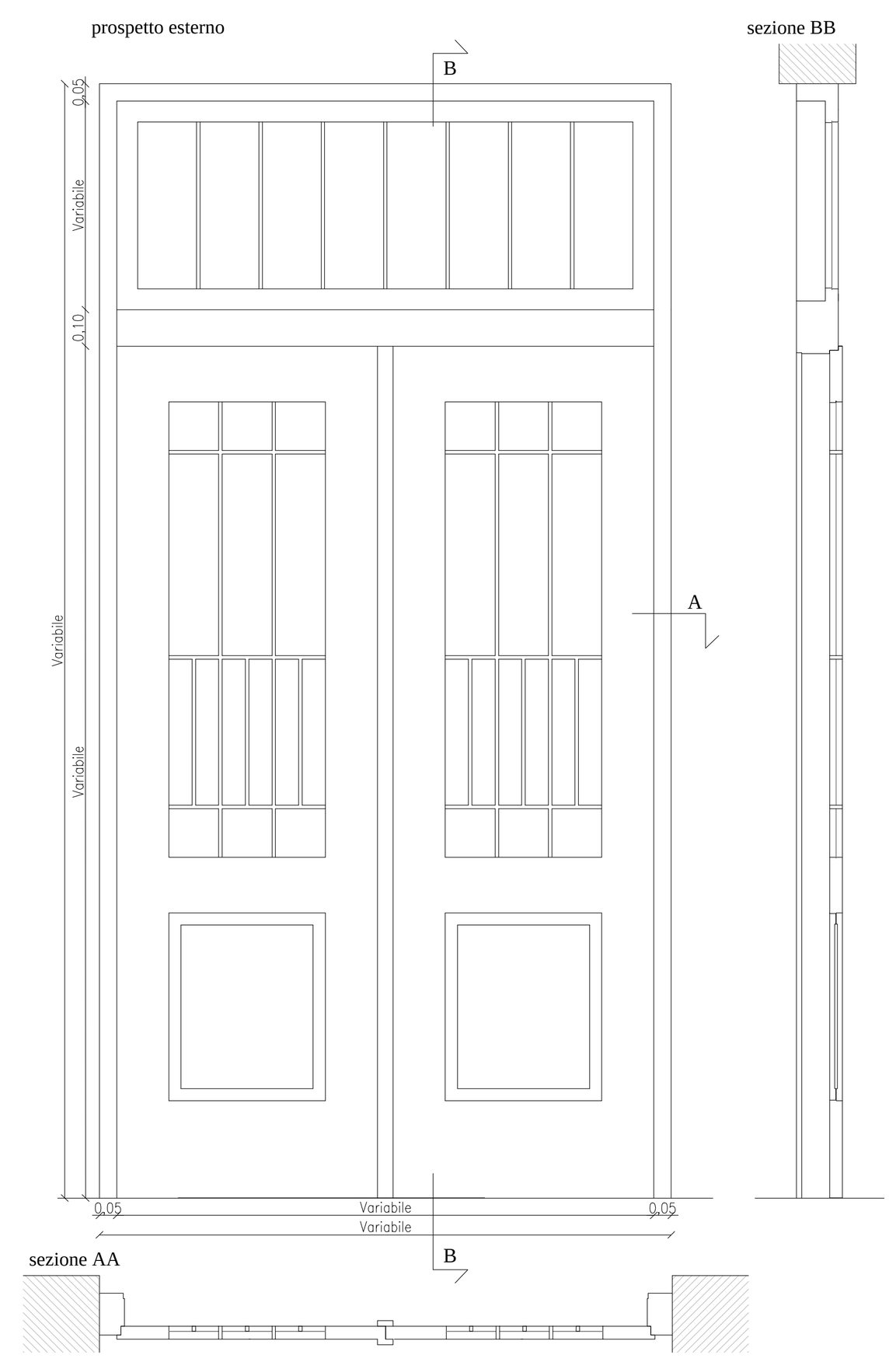

NOTA :
LE REALI DIMENSIONI DEI SERRAMENTI DOVRANNO ESSERE RILEVATE IN SITO

LAVORAZIONI:

E10.S40	RESTAURO COMPLETO PORTONI CON SOSTITUZIONE VETRI ESISTENTI CON STRATIGRAFIA 6/7
N50.D1.A+F	ISTALLAZIONE MANIGLIONE ANTIPANICO COME DA TAVOLE VVF, VETRI AD ALTE PRESTAZIONI ENERGETICHE
E10.H20+......	RETAURO IMBOTTE E COMPLETAMENTO OPERE MURARI E OCCORRENTI

	dimensioni	note
EC.01	1.16 x h 3.20	
EC.02	1.64 x h 3.79	serramento da girare verso l'esterno per U.S. + installazione vetri di sicurezza e maniglione antipanico
EC.03	1.64 x h 3.20	

SERRAMENTO TIPO ED

STATO DI FATTO:

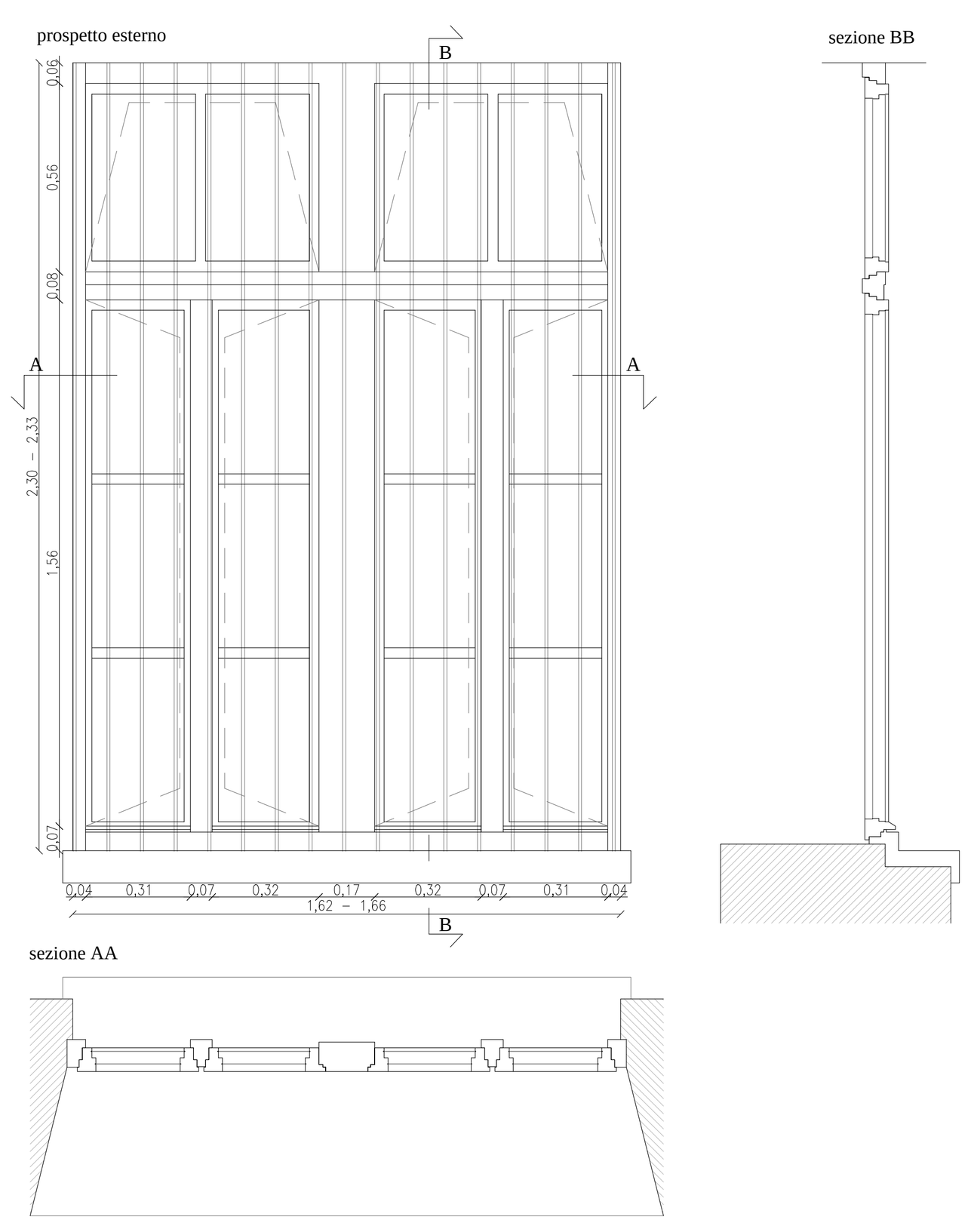

STATO DI PROGETTO:

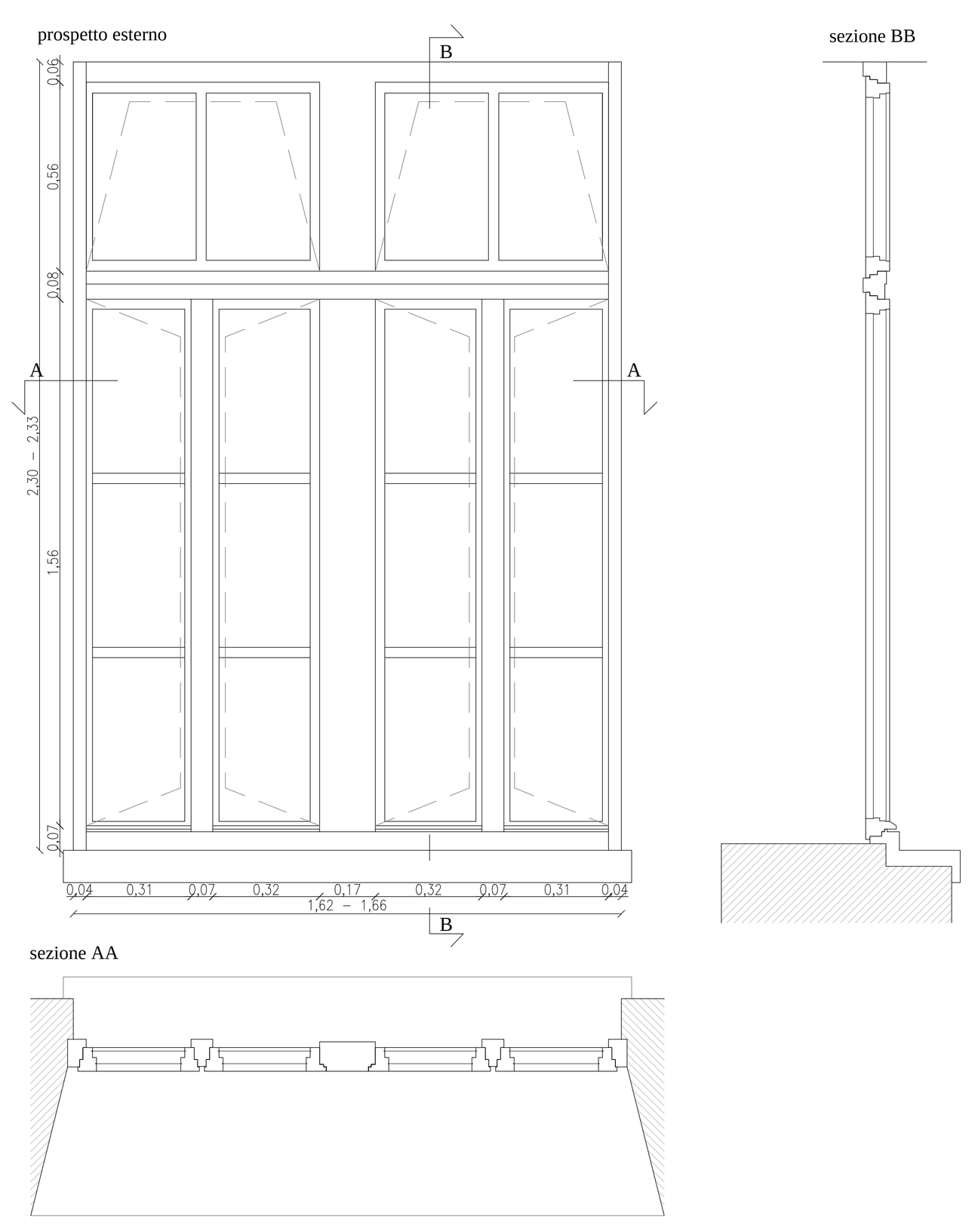

NOTA :
LE REALI DIMENSIONI DEI SERRAMENTI DOVRANNO ESSERE RILEVATE IN SITO

LAVORAZIONI:

D.20.F2.A+D20.B9.A	DEMOLIZIONE INFERRIATA (QUANDO PRESENTE) E SERRAMENTO ESTERNO
N20.B15	MESSA IN OPERA NUOVO SERRAMENTO ESTERNO SIMILE ALL'ESISTENTE CON VETROCAMERA CON CRISTALLI STAMPATI SIMILI AGLI ESISTENTI
E10.H20+E10.H30	RESTAURO IMBOTTE MURARIO E DAVANZALE INTERNO RIVESTITO IN PIASTRELLE DI CERMAICA

	dimensioni	note
ED.01	1.62 x h 2.33	rimozione inferriata
ED.02	1.62 x h 2.33	rimozione inferriata
ED.03	1.66 x h 2.30	
ED.04	1.66 x h 2.30	

SERRAMENTO TIPO EE

STATO DI FATTO:

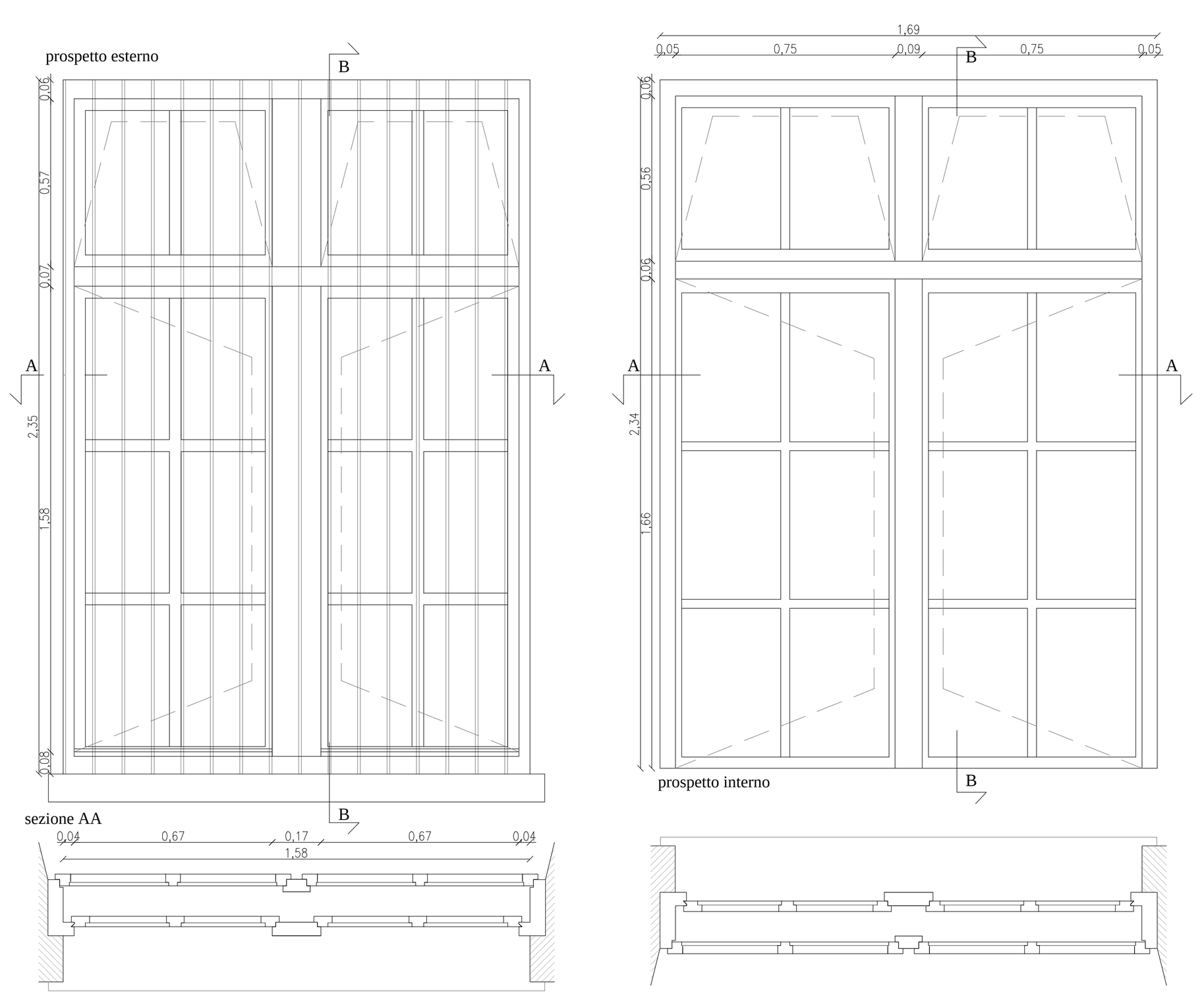

STATO DI PROGETTO:

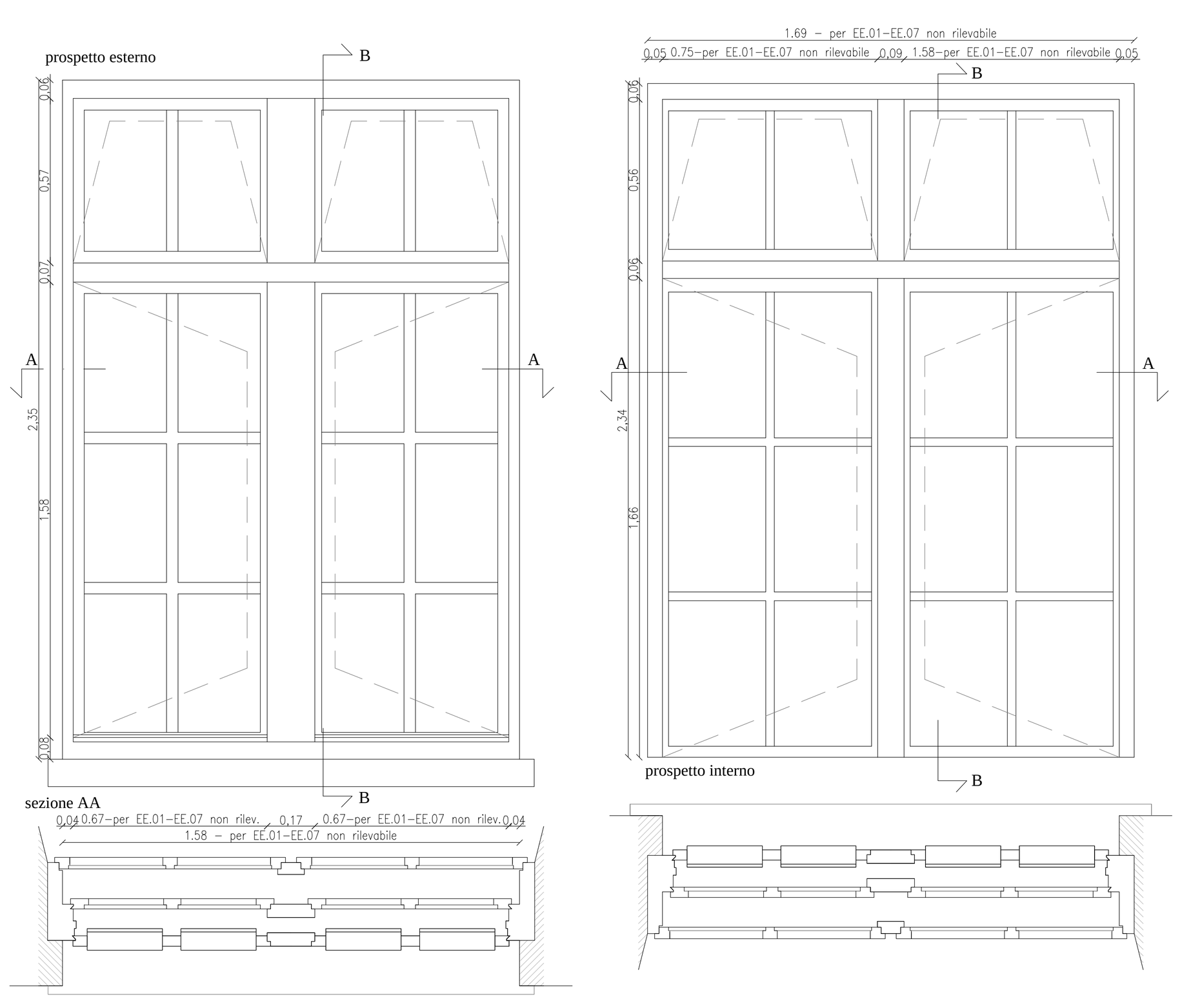

NOTA :
LE REALI DIMENSIONI DEI SERRAMENTI DOVRANNO ESSERE RILEVATE IN SITO

LAVORAZIONI:

D.20.F2.A+D20.B9.A	DEMOLIZIONE INFERRIATA (QUANDO PRESENTE) E SERRAMENTO ESTERNO
E.10.S32	RESTAURO SERRAMENTO INTERNO CON RESTAURO VETRI STAMPATI E SOSTITUZIONE DOVE MANCANTI
EN20.B15	MESSA IN OPERA NUOVO SERRAMENTO ESTERNO SIMILE ALL'ESISTENTE CON VETROCAMERA
E10.H20+E10.H30	RESTAURO IMBOTTE MURARIO E DAVANZALE INTERNO NON SPORGENTE

	dimensioni	note
EE.01	1.58 x h 2.35	rimozione inferriata
EE.02	1.58 x h 2.35	rimozione inferriata
EE.04	1.62 x h 2.33	
EE.06	1.62 x h 2.33	

E10.S30	RESTAURO SERRAMENTO INTERNO CON SOSTITUZIONE VETRI ESISTENTI CON STRATIFICATO 6/7
D20.B9.A+B	DEMOLIZIONE SERRAMENTO ESTERNO ESISTENTE E SCURI
N20.B15	MESSA IN OPERA NUOVO SERRAMENTO ESTERNO SIMILE ALL'ESISTENTE CON VETROCAMERA
N20.B3.A	FORNITURA E POSA NUOVI SCURI SIMILI AD ESISTENTI (EVENTUALE RECUPERO QUANDO POSSIBILE)
E10.H20+E10.H30	RESTAURO IMBOTTE MURARIO E DAVANZALE INTERNO IN PIETRA LEGGERMENTE SPORGENTE

	dimensioni	note
EE.03	(1.89 x h 2.33)	n.b.: MISURA NON RILEVABILE - fornitura e posa nuovi scuri
EE.05	1.62 x h 2.33	
EE.07	(1.89 x h 2.33)	n.b.: MISURA NON RILEVABILE - rimozione scuro esistente + fornitura e posa nuovi scuri

SERRAMENTO TIPO EF

STATO DI FATTO:

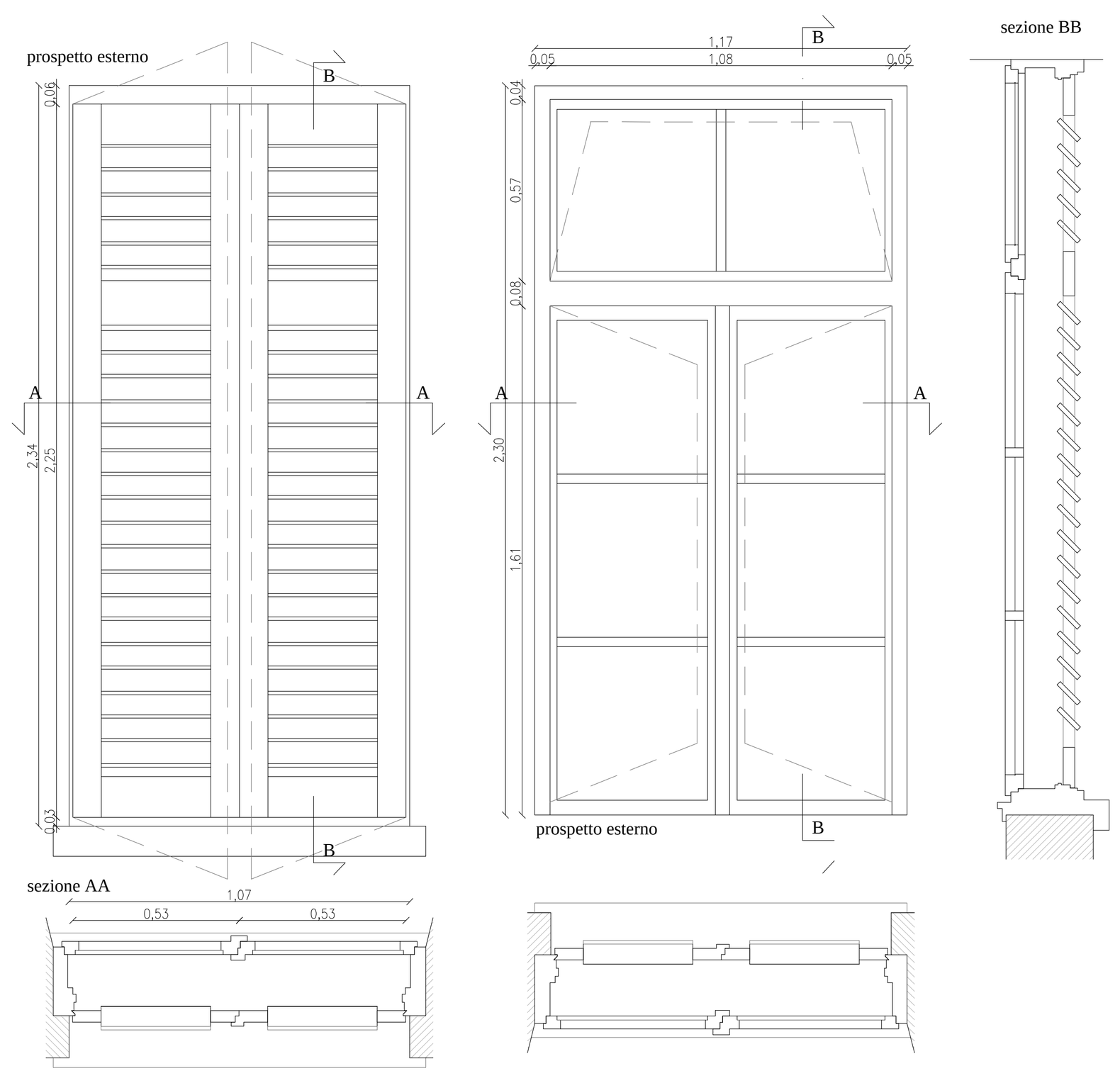

STATO DI PROGETTO:

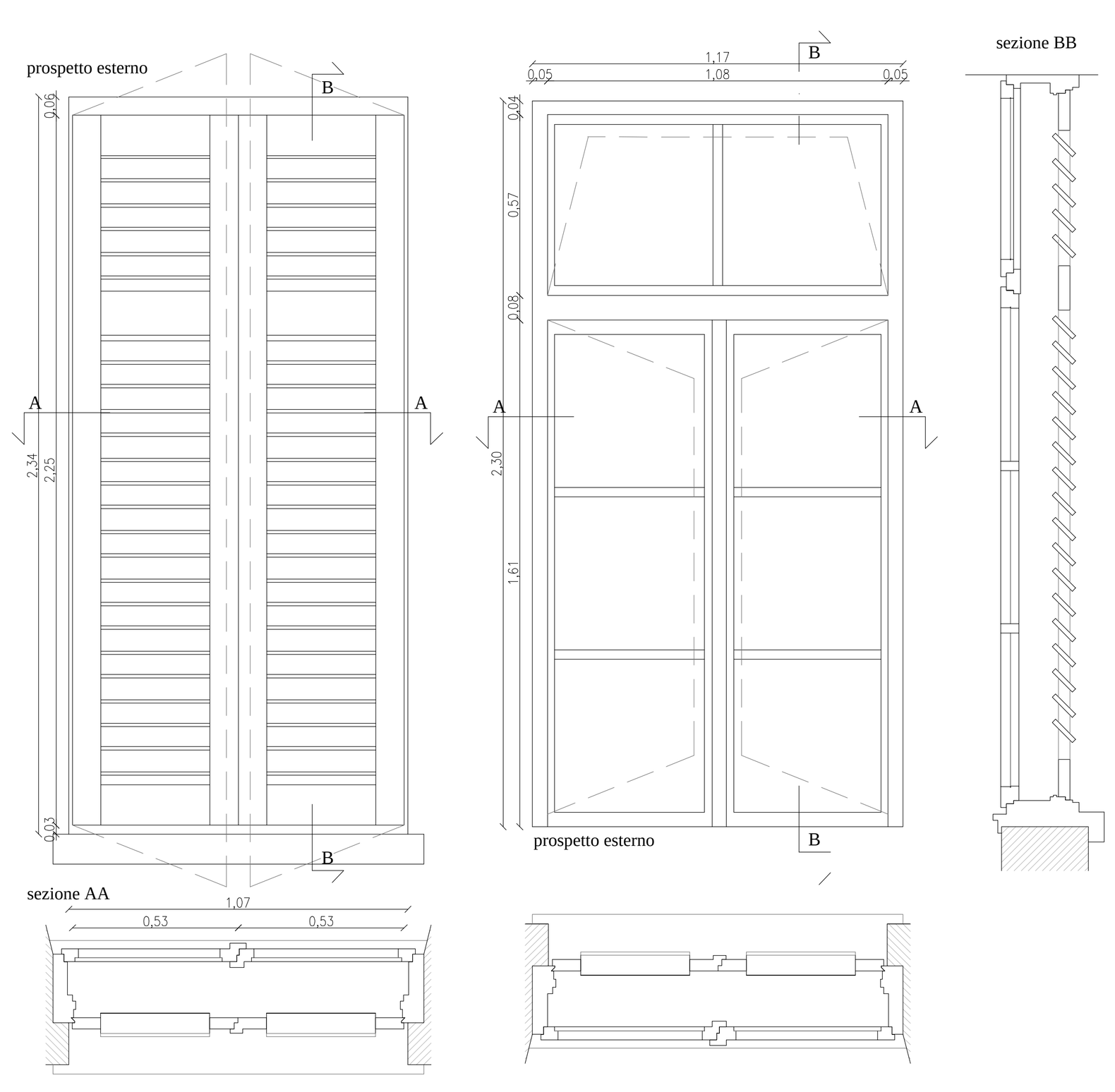

NOTA :
LE REALI DIMENSIONI DEI SERRAMENTI DOVRANNO ESSERE RILEVATE IN SITO

LAVORAZIONI:

D20.B9.A+B	DEMOLIZIONE SERRAMENTO ESISTENTE E SCURI
N20.B15	MESSA IN OPERA NUOVO SERRAMENTO ESTERNO SIMILE ALL'ESISTENTE CON VETROCAMERA
N20.B3.A	FORNITURA E POSA NUOVI SCURI SIMILI AD ESISTENTI (EVENTUALE RECUPERO QUANDO POSSIBILE)
E10.H20+E10.H30	RESTAURO IMBOTTE MURARIO E DAVANZALE INTERNO IN PIETRA LEGGERMENTE SPORGENTE

	dimensioni	note
EF.01...21	1.07 x h 2.34	

SERRAMENTO TIPO ER - EP

STATO DI FATTO:

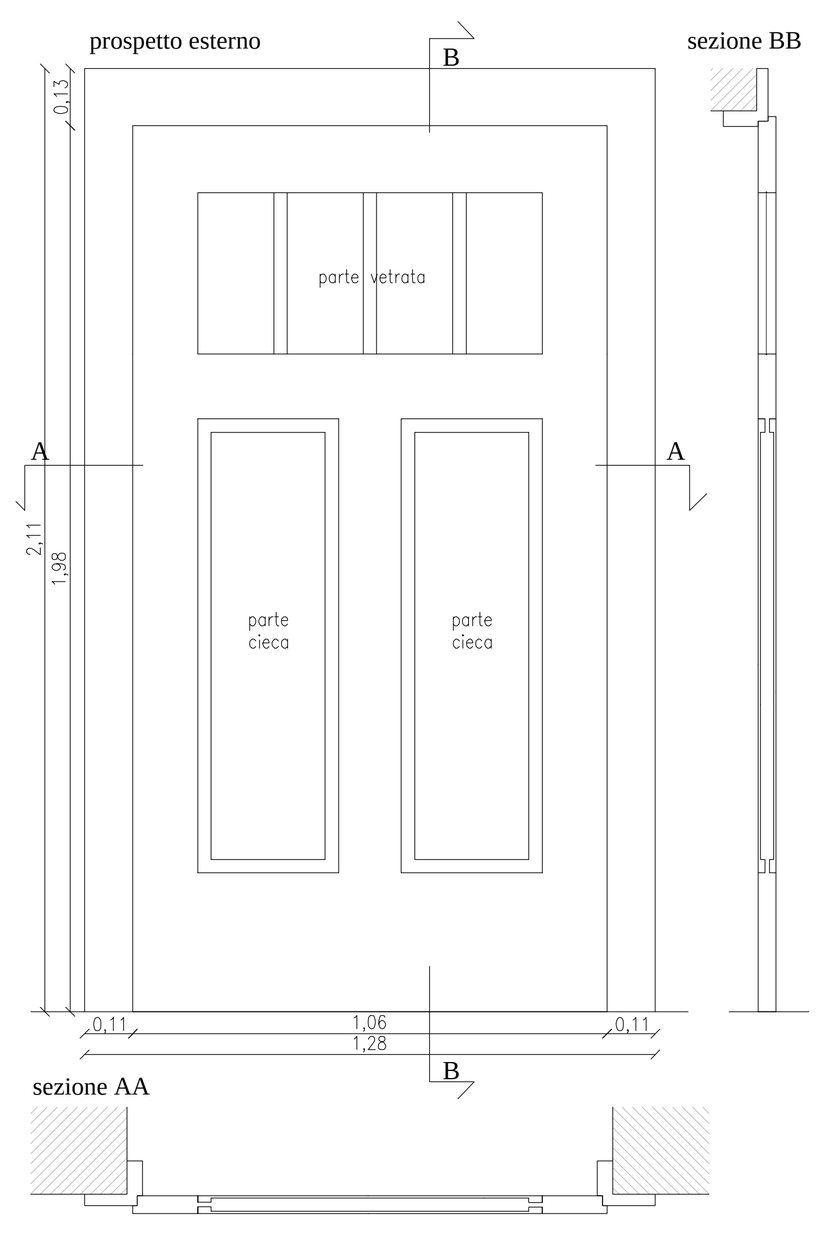

STATI DI PROGETTO: SERRAMENTO EP

nuovo serramento come esistente con vetro camera

SERRAMENTO ER - come NR.01-02

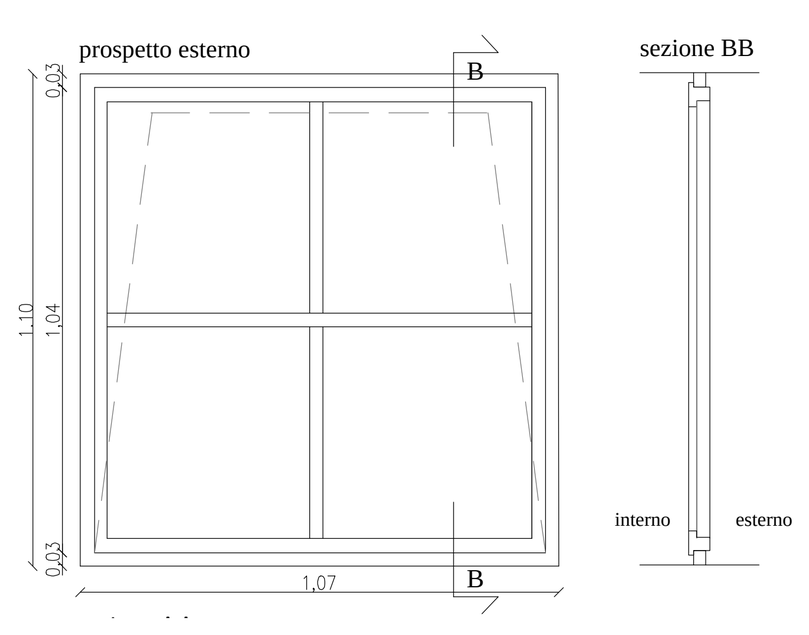

NOTA :
LE REALI DIMENSIONI DEI SERRAMENTI DOVRANNO ESSERE RILEVATE IN SITO

LAVORAZIONI:

D20.A12.B+E10.H20+....	RIAPERTURA VANI MURARI TAMPONATI CON RIPRISTINO IMBOTTI E COMPLETAMENTO OPERE MURARIE OCCORRENTI
D20.B9.A	RIMOZIONE SERRAMENTO ESISTENTE
N20.B15/N20.B20	FORNITURA E POSA NUOVO SERRAMENTO IN STILE INGLESE COME GLI ESISTENTI CON VETRO CAMERA E VETRO STAMPATO

	dimensioni	nuove dimensioni progetto	note
ER.01	1.07 x h 2.45	1.07 x h 1.10	nuovo serramento con tipologia simile a EN - NR - chiusura parziale del vano porta preesistente
ER.02	1.07 x h 2.45	1.07 x h 1.10	nuovo serramento con tipologia simile a EN - NR - chiusura parziale del vano porta preesistente
EP.01	1.06 x h 1.98		apertura vano murario con ripristino imbotti murari + sostituzione con serramento ligneo in stile con griglie idoneo per locale tecnico (N20.B20.EP1) (N20.B20.EP2) + maniglione antipanico art.N.50.D1.A.F
EP.02	1.06 x h 1.98		apertura vano murario con ripristino imbotti murari + sostituzione con serramento ligneo in stile inglese con maniglione antipanico (N50.D1.A)

UNIVERSITÀ DEGLI STUDI DI TRIESTE
piazzale Europa n. 1 - 34127 Trieste - Italia

> progetto

LAVORI DI RISTRUTTURAZIONE E RIQUALIFICAZIONE FUNZIONALE DEGLI EDIFICI "F1" ED "F2" PRESSO IL COMPRENSORIO EX OPP DI S. GIOVANNI IN TRIESTE, AD USO DELLA FACOLTA' E DEL DIPARTIMENTO DI PSICOLOGIA

> Responsabile Unico del Procedimento
Arch. ILIO CAMPANI
Sez. Edilizia e Affari Tecnici
tel. +39-040.558.7709; fax +39-040.558.3467; e-mail: ilio.campani@amm.units.it;

> Componenti ATI:
> CAPOGRUPPO
CAIREPRO cooperativa architetti e ingegneri progettazione
via Gandhi, 1/d - 42123 Reggio Emilia (RE)
tel.: +39(0522)1538501 - fax: +39(0522)322127
e-mail:segreteria@cairep.it-c.f./p.iva:01704960358
PROGETTAZIONE DEFINITIVA ED ESECUTIVA COORDINATA
Gruppo di lavoro:
- Arch. MAICHER BIAGINI (responsabile progettazione architettonica)
- Ing. ARDILIO MAGOTTI (coordinamento edile e attività specialistiche) (responsabile progetto impianti elettrici)
- Arch. ANTONIO ARMAROLI (progettazione architettonica)
- Ing. PAOLO GENTA (responsabile progetto impianti idrici e meccanici)
- Arch. ANIELLO TAFURO (coordinatore della sicurezza in fase di progettazione)
- Ing. ALBERTO CALZA (responsabile progetto strutture)

collaboratori:
Ing. LETIZIA GILARDI
Ing. LUIGI CAVALLO
Arch. LORENZO VILLA
Ing. SIMONE FRATI

> MANDANTE
Arch. ENRICO FONTANILI
via Pavese n°14 - 42017 Novellara (RE)
tel.: +39 0522 661857
PROGETTAZIONE DEFINITIVA ED ESECUTIVA ARCHITETTONICA

> MANDANTE
ARCHIDOMUS
STUDIO TECNICO ASSOCIATO
via Lazzaretto Vecchio, 10 - 34123 Trieste
tel.040 313088 fax.040 3225283
email: info@studioarchidomus.it
c.f. e partita IVA: 00798790325
RILIEVO A SUPPORTO DELLA PROGETTAZIONE
Geom. ARMANDO GILARDI
Geom. DAVIDE MEZZINA
COORDINAMENTO DELLA SICUREZZA IN FASE DI ESECUZIONE
Arch. ROBERTO FLAMINIO

> fase

PROGETTO ESECUTIVO

REV.	DATA	DESCRIZIONE - MOTIVO DELLA REVISIONE	REDATTO	CONTROLLATO	APPROVATO
00	06/04/2012	EMISSIONE			

TITOLO ELABORATO

PROGETTO DI DETTAGLIO
DISTINTA INTERVENTI
SERRAMENTI ESTERNI
FABBRICATO F1

AGGIORNAMENTO

NUMERO ELABORATO: E.AR.08.2.1

DATA: 06/04/2012 — PRATICA N°: 2873

SCALA: 1:20

PERCORSO FILE: M:\Pratiche\2873\D2D\20100907 - ESECUTIVO\ARCHITETTONICO\20120426 - REV01\2873-00-E.AR.08.2.1-2 - PROG_Abaco_serramenti EST F1-01.dwg

Il disegno e tutte le informazioni che vi sono contenute, sono di esclusiva proprietà di Università degli Studi di Trieste e non possono essere copiati, riprodotti, consegnati a terzi e/o resi pubblici senza autorizzazione scritta da parte del proprietario.