SERRAMENTO TIPO EA

STATO DI FATTO:

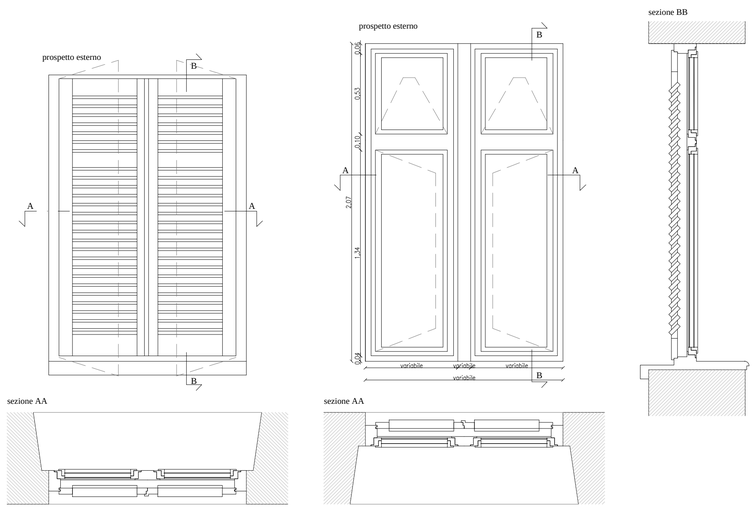

STATO DI PROGETTO:

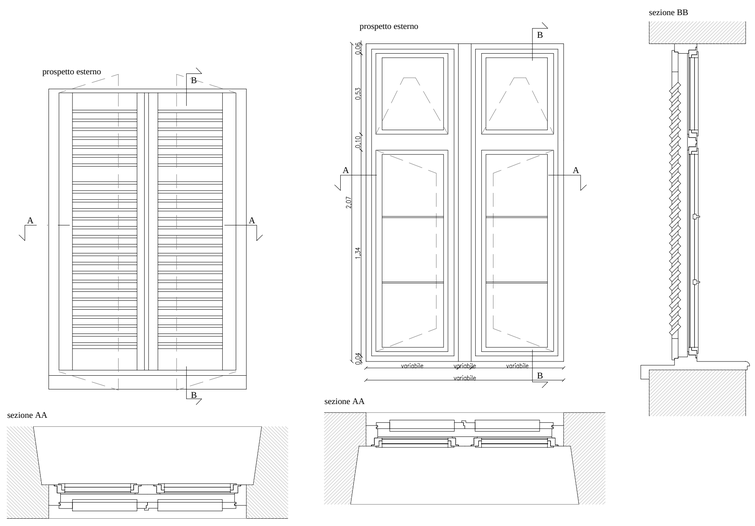

NOTA 1:
PER IL RESTAURO DEL DAVANZALE ESTERNO SI FACCIA RIFERIMENTO ALLE TAVOLE DEL RECUPERO DELLE FACCIATE (Tav. "E.AR.07.15"-"E.AR.07.16"-"E.AR.07.17" - Confronto prospetti Fabbricato F2)
NOTA 2:
LE REALI DIMENSIONI DEI SERRAMENTI DOVRANNO ESSERE RILEVATE IN SITO

NB: REALIZZAZIONE DI DAVANZALI INTERNI RIVESTITI IN PIASTRELLE NEI SERRAMENTI DEI SERVIZI IGIENICI, DAVANZALI INTERNI INTONACATI NEGLI ALTRI LOCALI E RESTAURO DAVANZALE IN PIETRA NEL SERRAMENTO EA.01
NB: POSIZIONAMENTO INGLESINE IN MODO TALE DA DIVIDERE IL VETRO IN TRE PARTI UGUALI

LAVORAZIONI:

D20.B9.A	DEMOLIZIONE SCURI ESISTENTI AMMALORATI E SERRAMENTO ESISTENTE NON IN STILE INGLESE
N20.B15	FORNITURA E POSA NUOVO SERRAMENTO IN STILE INGLESE SIMILE A ESISTENTI CON VETRO-CAMERA STRATIFICATO (VETRO STAMPATO NEI SERVIZI IGIENICI)
N20.B3.A	MESSA IN OPERA NUOVI SCURI ESTERNI SIMILI AGLI ESISTENTI
E10.H20+E10.H30	RESTAURO IMBOTTE E DAVANZALE INTERNO

	dimensioni	note
EA.01	1.29 x h 2.10	bancale in pietra
EA.02	1.30 x h 2.10	vetrocamera con esterno stampato
EA.03	1.30 x h 2.10	vetrocamera con esterno stampato
EA.04	1.30 x h 2.10	vetrocamera con esterno stampato + rimozione lamiera esterna

	dimensioni	note
EA.05	1.29 x h 2.10	
EA.06	1.29 x h 2.10	
EA.07	1.29 x h 2.10	
EA.08	1.29 x h 2.10	

SERRAMENTO TIPO EB - NR.03

STATO DI FATTO:

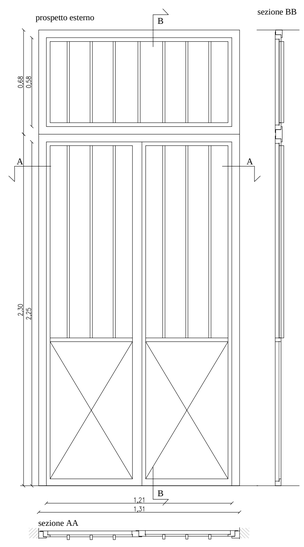

STATO DI PROGETTO:

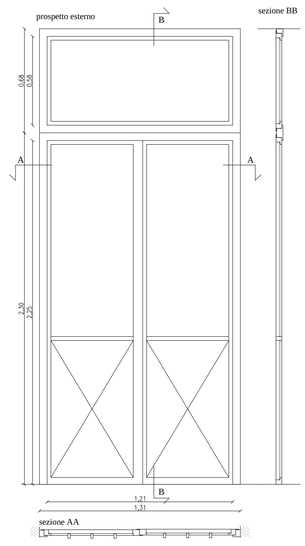

NOTA 2:
LE REALI DIMENSIONI DEI SERRAMENTI DOVRANNO ESSERE RILEVATE IN SITO

LAVORAZIONI:

D20.A12+E10.H20	DEMOLIZIONE TAMPONAMENTO MURARIO E RIGATURA E SQUADRATURA VANO
D20.B9.A	DEMOLIZIONE SERRAMENTO ESISTENTE
N30.Z1.EB	NUOVO SERRAMENTO IN ACCIAIO TAGLIO TERMICO IN STILE COME ESISTENTI CON VETRI AD ALTE PRESTAZIONI + ANTIPANICO EVANTUALE, RESTAURO CORNICIONE INTONACATO E ZOCCOLO IN PIETRA ALL'ESTERNO

	dimensioni	note
EB.01	1.31 x h 2.98	
EB.02	1.31 x h 2.98	
EB.03	1.31 x h 2.98	maniglione antipanico
NR.03	1.31 x h 2.98 da verificare	maniglione antipanico - demolizione muraria per creazione porta

SERRAMENTO TIPO EC

STATO DI FATTO:

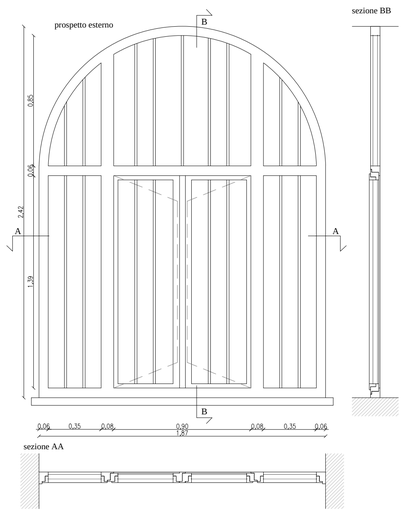

STATO DI PROGETTO: restauro serramento esistente

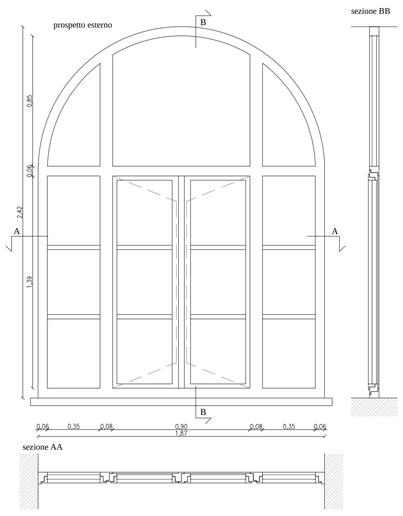

NOTA 1:
PER IL RESTAURO DEL DAVANZALE ESTERNO SI FACCIA RIFERIMENTO ALLE TAVOLE DEL RECUPERO DELLE FACCIATE (Tav. "E.AR.07.15"-"E.AR.07.16"-"E.AR.07.17" - Confronto prospetti Fabbricato F2)
NOTA 2:
LE REALI DIMENSIONI DEI SERRAMENTI DOVRANNO ESSERE RILEVATE IN SITO

NB: POSIZIONAMENTO INGLESINE IN MODO DA DIVIDERE I VETRI IN TRE PARTI UGUALI

LAVORAZIONI:

D20.F2.A	RIMOZIONE INFERRIATA ESTERNA IN ACCIAIO
E10.S30	RESTAURO SERRAMENTO LIGNEO CON SOSTITUZIONE VETRI CON STRATIFICATO 6/7 STAMPATO COME ESISTENTE, RIFACIMENTO INGLESINE
E10.H20+E10.H30	RESTAURO IMBOTTE MURARIO E DAVANZALE INTERNO INTONACATO

	dimensioni	note
EC.01	1.87 x h 2.42	
EC.02	1.87 x h 2.42	
EC.03	1.87 x h 2.42	maniglione antipanico

SERRAMENTO TIPO ED

STATO DI FATTO:

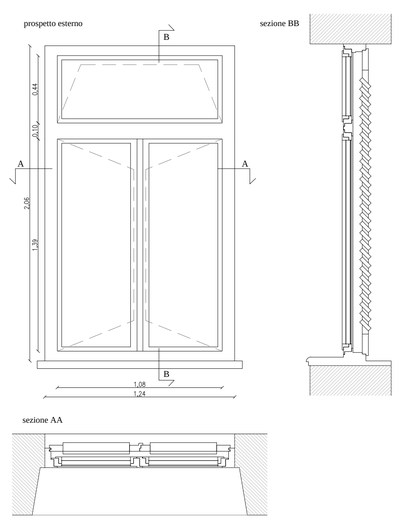

STATO DI PROGETTO:
ripropposizione tipologia serramento di progetto EG

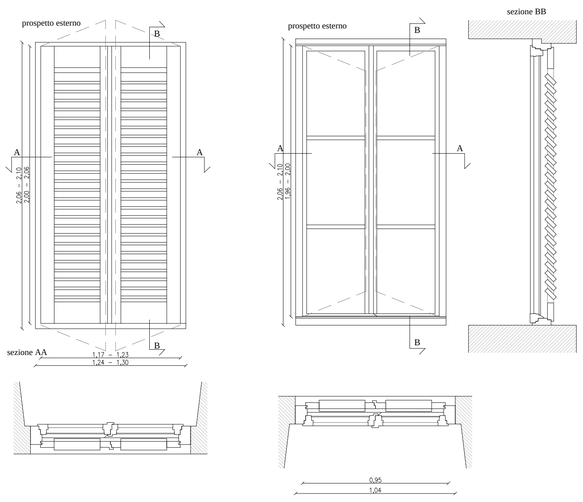

NOTA 1:
PER IL RESTAURO DEL DAVANZALE ESTERNO SI FACCIA RIFERIMENTO ALLE TAVOLE DEL RECUPERO DELLE FACCIATE (Tav. "E.AR.07.15"-"E.AR.07.16"-"E.AR.07.17" - Confronto prospetti Fabbricato F2)
NOTA 2:
LE REALI DIMENSIONI DEI SERRAMENTI DOVRANNO ESSERE RILEVATE IN SITO
N.B:
DEMOLIZIONE DAVANZALE INTERNO RIVESTITO IN PIASTRELLE E REALIZZAZIONE DI DAVANZALE INTONACATO

LAVORAZIONI:

D20.F2.A+D20.A12	DEMOLIZIONE TAMPONAMENTO ESTERNO IN LAMIERA E TAMPONAMENTO MURARIO
D20.B9.A	DEMOLIZIONE SERRAMENTI (SINGOLI O DOPPI) NON ORIGINALI + DEMOLIZIONE SCURI AMMALORATI
N20.B15	FORNITURA SINGOLO SERRAMENTO LIGNEO IN STILE INGLESE SIMILE ESISTENTI MA CON VETROCAMERA STRATIFICATO
N20.B3.A	MESSA IN OPERA NUOVI SCURI ESTERNI SIMILI AGLI ESISTENTI
E10.H20+E10.H30	RESTAURO IMBOTTE MURARIO E DAVANZALE INTERNO

	dimensioni
ED.01	1.24 x h 2.06

SERRAMENTO TIPO EE

STATO DI FATTO:

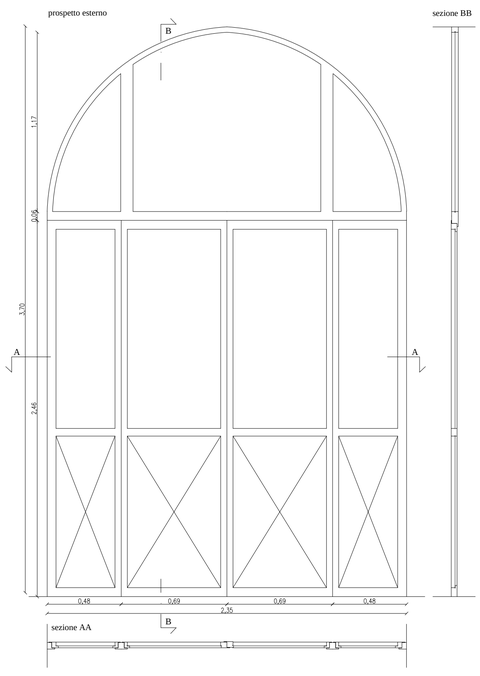

STATO DI PROGETTO:

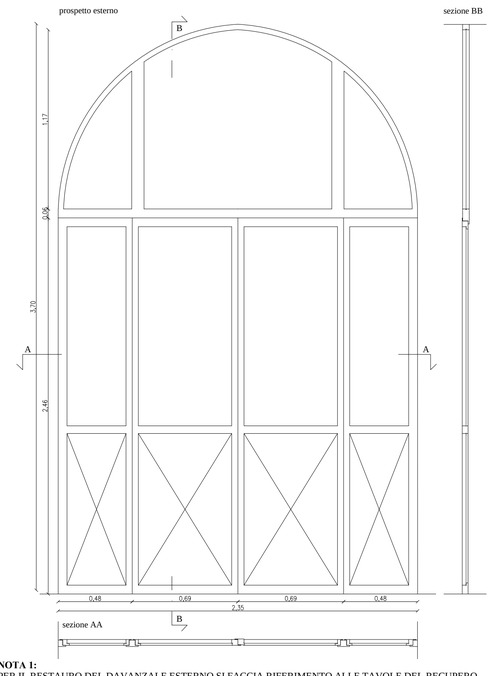

NOTA 1:
PER IL RESTAURO DEL DAVANZALE ESTERNO SI FACCIA RIFERIMENTO ALLE TAVOLE DEL RECUPERO DELLE FACCIATE (Tav. "E.AR.07.15"-"E.AR.07.16"-"E.AR.07.17" - Confronto prospetti Fabbricato F2)
NOTA 2:
LE REALI DIMENSIONI DEI SERRAMENTI DOVRANNO ESSERE RILEVATE IN SITO

LAVORAZIONI: n.b.: progetto senza inferriate metalliche

D20.A12+E10.H20	DEMOLIZIONE TAMPONAMENTO MURARIO E RIGATURA E SQUADRATURA VANO
D20.B9.A	DEMOLIZIONE SERRAMENTO ESISTENTE
N30.Z1.EE	NUOVO SERRAMENTO IN ACCIAIO TAGLIO TERMICO IN STILE COME ESISTENTI CON VETRI AD ALTE PRESTAZIONI + ANTIPANICO EVANTUALE, RESTAURO CORNICIONE INTONACATO E ZOCCOLO IN PIETRA ALL'ESTERNO

	dimensioni	note
EE.01-EE.02-EE.03	2.35 x h 3.70	maniglione antipanico
EE.04	2.35 x h 3.70	

	dimensioni	note
EE.05-EE.06-EE.07	2.35 x h 3.70	maniglione antipanico

SERRAMENTO TIPO EF

STATO DI FATTO:

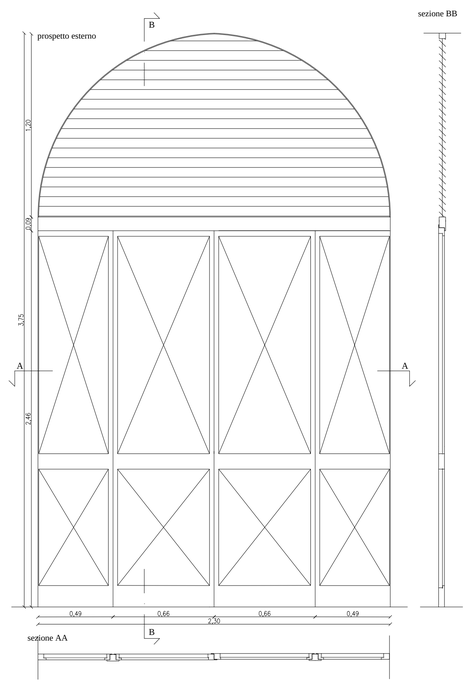

STATO DI PROGETTO: riproposizione serramento di progetto EE

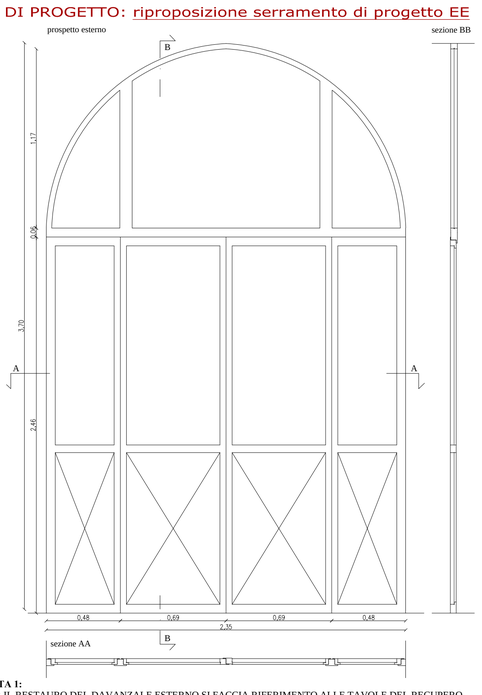

NOTA 1:
PER IL RESTAURO DEL DAVANZALE ESTERNO SI FACCIA RIFERIMENTO ALLE TAVOLE DEL RECUPERO DELLE FACCIATE (Tav. "E.AR.07.15"-"E.AR.07.16"-"E.AR.07.17" - Confronto prospetti Fabbricato F2)
NOTA 2:
LE REALI DIMENSIONI DEI SERRAMENTI DOVRANNO ESSERE RILEVATE IN SITO

LAVORAZIONI:

D20.B9.A	DEMOLIZIONE SERRAMENTO ESISTENTE
E10.H20	RIGATURA E SQUADRATURA VANO
N30.Z1.EF	NUOVO SERRAMENTO IN ACCIAIO TAGLIO TERMICO IN STILE COME ESISTENTI CON VETRI AD ALTE PRESTAZIONI + ANTIPANICO EVANTUALE, RESTAURO CORNICIONE INTONACATO E ZOCCOLO IN PIETRA ALL'ESTERNO

	dimensioni	note
EF.01	2.30 x h 3.75	maniglione antipanico
EF.02	2.30 x h 3.75	

UNIVERSITÀ DEGLI STUDI DI TRIESTE
piazzale Europa n. 1 - 34127 Trieste - Italia

> progetto

LAVORI DI RISTRUTTURAZIONE E RIQUALIFICAZIONE FUNZIONALE DEGLI EDIFICI "F1" ED "F2" PRESSO IL COMPRENSORIO EX OPP DI S. GIOVANNI IN TRIESTE, AD USO DELLA FACOLTA' E DEL DIPARTIMENTO DI PSICOLOGIA

> Responsabile Unico del Procedimento
Arch. ILIO CAMPANI
Scz. Edilizia e Affari Tecnici
tel. +39-040.558.7705; fax +39-040.558.3467; e-mail: ilio.campani@amm.units.it;

> Componenti ATI:
> CAPOGRUPPO
CAIREPRO cooperativa architetti e ingegneri progettazione
via Gandhi, 1/d - 42123 Reggio Emilia (RE)
tel. +39(0522)518501 - fax +39(0522)322127
e-mail segreteria@cairep.it-c.f.p.iva 01704960356
PROGETTAZIONE DEFINITIVA ED ESECUTIVA COORDINATA
Gruppo di lavoro:
- Arch. MAICHER BIAGINI (responsabile progettazione architettonica)
- Ing. ARDILIO MAGOTTI (coordinamento edile e attività specialistiche) (responsabile progetto impianti elettrici)
- Arch. ANTONIO ARMAROLI (progettazione architettonica)
- Ing. PAOLO GENTA (responsabile progetto impianti idrici e meccanici)
- Arch. ANIELLO TAFURO (coordinatore della sicurezza in fase di progettazione)
- Ing. ALBERTO CALZA (responsabile progetto strutture)

collaboratori:
Ing. LETIZIA GILARDI
Ing. LUIGI CAVALLO
Arch. LORENZO VILLA
Ing. SIMONE FRATI

> MANDANTE
Arch. ENRICO FONTANILI
via Pavese n°14 - 42017 Novellara (RE)
tel.: +39 0522 661857
PROGETTAZIONE DEFINITIVA ED ESECUTIVA ARCHITETTONICA

> MANDANTE
ARCHIDOMUS
STUDIO TECNICO ASSOCIATO
via Lazzaretto Vecchio, 10 - 34123 Trieste
tel.040 313088 fax.040 3225283
email: info@studioarchidomus.it
c.f. e partita IVA: 00798790325
RILIEVO A SUPPORTO DELLA PROGETTAZIONE
Geom. ARMANDO GILARDI
Geom. DAVIDE MEZZINA
COORDINAMENTO DELLA SICUREZZA IN FASE DI ESECUZIONE
Arch. ROBERTO FLAMINIO



> fase

PROGETTO ESECUTIVO

REV.	DATA	DESCRIZIONE - MOTIVO DELLA REVISIONE	REDATTO	CONTROLLATO	APPROVATO
00	06/04/2012	EMISSIONE			

TITOLO ELABORATO

PROGETTO DI DETTAGLIO
DISTINTA INTERVENTI
SERRAMENTI ESTERNI
FABBRICATO F2

AGGIORNAMENTO

NUMERO ELABORATO
E.AR.08.5.1

DATA 06/04/2012
PRATICA N° 2873

SCALA 1:20

PERCORSO FILE: M:\Pratiche\2873\D2D\20100907 - ESECUTIVO\ARCHITETTONICO\20120426 - REV01\2873-00-E.AR.08.5.1-2 - PROG_Abaco_serramenti EST

Il disegno e tutte le informazioni che vi sono contenute, sono di esclusiva proprietà di Università degli Studi di Trieste
e non possono essere copiati, riprodotti, consegnati a terzi e/o resi pubblici senza autorizzazione scritta da parte del proprietario.