SERRAMENTO TIPO EG

STATO DI FATTO:

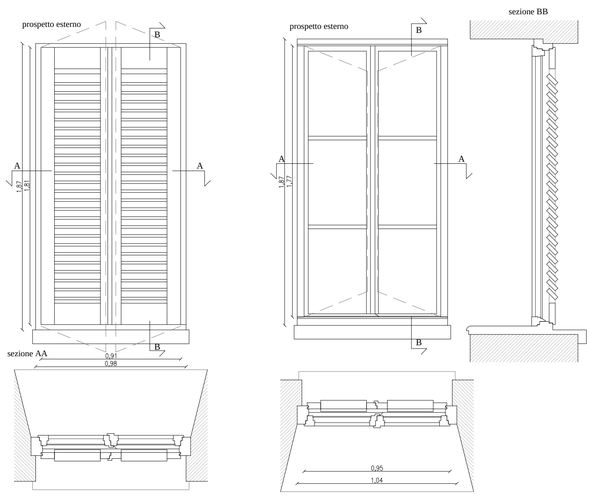

STATO DI PROGETTO:

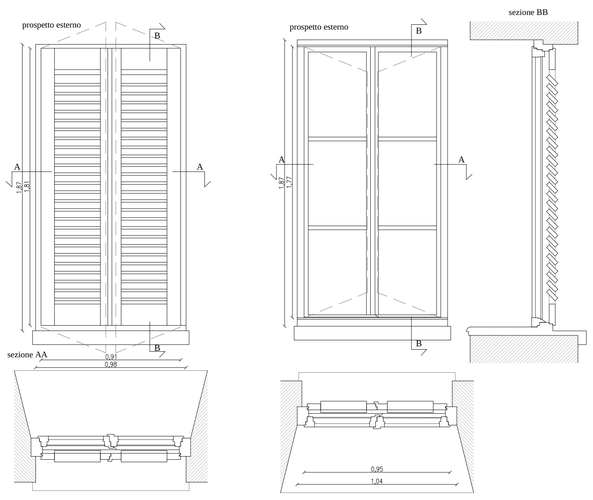

NOTA 1:
PER IL RESTAURO DEL DAVANZALE ESTERNO SI FACCIA RIFERIMENTO ALLE TAVOLE DEL RECUPERO DELLE FACCIATE (Tav. "E.AR.07.15"-"E.AR.07.16"-"E.AR.07.17" - Confronto prospetti Fabbricato F2)
NOTA 2:
LE REALI DIMENSIONI DEI SERRAMENTI DOVRANNO ESSERE RILEVATE IN SITO

LAVORAZIONI:

D20.B9.A	DEMOLIZIONE SCURI ESISTENTI AMMALORATI E SERRAMENTO ESISTENTE
N20.B15	FORNITURA E POSA SERRAMENTO LIGNEO IN STILE INGLESE SIMILE A ESISTENTE MA CON VETRO-CAMERA STRATIFICATO
N20.B3.A	MESSA IN OPERA NUOVI SCURI ESTERNI SIMILI AGLI ESISTENTI
E10.H20+E10.H30	RESTAURO IMBOTTE MURARIO E DAVANZALE INTERNO IN LEGNO

	dimensioni
EG.01	1.05 x h 1.91
EG.02	0.98 x h 1.87
EG.03	0.98 x h 1.87
EG.04	0.98 x h 1.87
EG.05	0.98 x h 1.87

	dimensioni
EG.06	0.98 x h 1.87
EG.07	0.98 x h 1.87
EG.08	0.98 x h 1.87
EG.09	0.98 x h 1.87
EG.10	0.98 x h 1.87

	dimensioni
EG.11	0.98 x h 1.87
EG.12	0.98 x h 1.87
EG.13	0.98 x h 1.87
EG.14	0.98 x h 1.87
EG.15	0.98 x h 1.87

	dimensioni
EG.16	0.98 x h 1.87
EG.17	0.98 x h 1.87
EG.18	0.98 x h 1.87
EG.19	0.98 x h 1.87

SERRAMENTO TIPO EH

STATO DI FATTO:

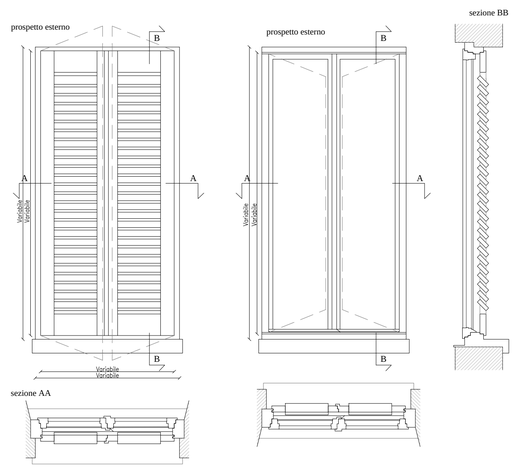

STATO DI PROGETTO:

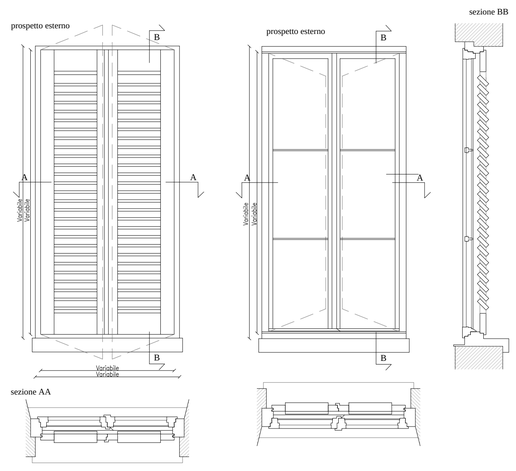

NOTA 1:
PER IL RESTAURO DEL DAVANZALE ESTERNO SI FACCIA RIFERIMENTO ALLE TAVOLE DEL RECUPERO DELLE FACCIATE (Tav. "E.AR.07.15"-"E.AR.07.16"-"E.AR.07.17" - Confronto prospetti Fabbricato F2)
NOTA 2:
LE REALI DIMENSIONI DEI SERRAMENTI DOVRANNO ESSERE RILEVATE IN SITO

NB: REALIZZAZIONE DI DAVANZALI INTERNI RIVESTITI IN PIASTRELLE NEI SERRAMENTI DEI SERVIZI IGIENICI, DAVANZALI INTERNI INTONACATI NEGLI ALTRI LOCALI E RESTAURO DAVANZALI IN PIETRA NEI SERRAMENTI EH.06 - EH.07
NB: POSIZIONAMENTO INGLESINE IN MODO TALE DA DIVIDERE IL VETRO IN TRE PARTI UGUALI

LAVORAZIONI:

D20.B9.A	DEMOLIZIONE SCURI ESISTENTI AMMALORATI E SERRAMENTO ESISTENTE NON IN STILE INGLESE
N20.B15	FORNITURA E POSA NUOVO SERRAMENTO IN STILE INGLESE SIMILE A ESISTENTI CON VETRO-CAMERA STRATIFICATO (VETRO STAMPATO NEI SERVIZI IGIENICI)
N20.B3.A	MESSA IN OPERA NUOVI SCURI ESTERNI SIMILI AGLI ESISTENTI
E10.H20+E10.H30	RESTAURO IMBOTTE E DAVANZALE INTERNO

	dimensioni	note
EH.01	1.05 x h 1.91	vetrocamera con esterno stampato
EH.02	1.05 x h 1.91	vetrocamera con esterno stampato
EH.03	1.05 x h 1.91	vetrocamera con esterno stampato
EH.04	1.05 x h 1.91	

	dimensioni	note
EH.05	1.02 x h 1.50	
EH.06	1.02 x h 1.50	bancale in pietra
EH.07	1.02 x h 1.50	bancale in pietra

SERRAMENTO TIPO EI - NR.01-02

STATO DI FATTO:

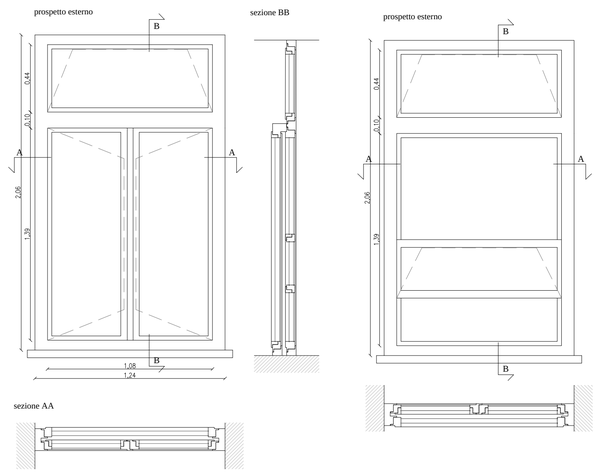

STATO DI PROGETTO:
riproposizione tipologia serramento di progetto EG
con differenti misure (vedasi tabella sottostante)

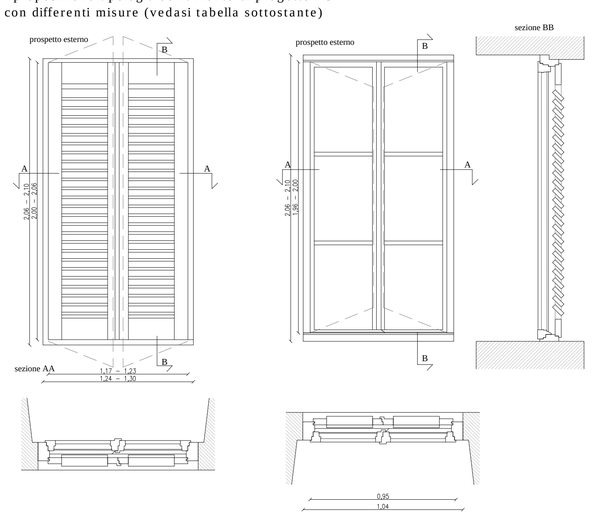

NOTA 1:
PER IL RESTAURO DEL DAVANZALE ESTERNO SI FACCIA RIFERIMENTO ALLE TAVOLE DEL RECUPERO DELLE FACCIATE (Tav. "E.AR.07.15"-"E.AR.07.16"-"E.AR.07.17" - Confronto prospetti Fabbricato F2)
NOTA 2:
LE REALI DIMENSIONI DEI SERRAMENTI DOVRANNO ESSERE RILEVATE IN SITO

N.B: DEMOLIZIONE DAVANZALI INTERNI RIVESTITI IN PIASTRELLE E REALIZZAZIONE DI DAVANZALI INTONACATI (serramenti EI.05+EI.06+EI.7+EI.08+EI.09+EI.10)
N.B: DEMOLIZIONE DAVANZALI INTERNI RIVESTITI IN PIASTRELLE E LAMIERE, E REALIZZAZIONE DI DAVANZALI INTONACATI (serramenti EI.01+EI.02+EI.3+EI.04)

LAVORAZIONI:

D20.F2.A+D20.A12	DEMOLIZIONE TAMPONAMENTO ESTERNO IN LAMIERA E TAMPONAMENTO MURARIO
D20.B9.A	DEMOLIZIONE SERRAMENTI (SINGOLI O DOPPI) NON ORIGINALI + DEMOLIZIONE SCURI AMMALORATI
N20.B15	FORNITURA SINGOLO SERRAMENTO LIGNEO IN STILE INGLESE SIMILE ESISTENTI MA CON VETROCAMERA STRATIFICATO
N20.B3.A	MESSA IN OPERA NUOVI SCURI ESTERNI SIMILI AGLI ESISTENTI
E10.H20+E10.H30	RESTAURO IMBOTTE MURARIO E DAVANZALE INTERNO

	dimensioni
da EI.01 a EI.10	1.24 x h 2.06
NR.01 - NR.02	1.30 x h 2.10 da verificare

SERRAMENTO TIPO EM

STATO DI FATTO:

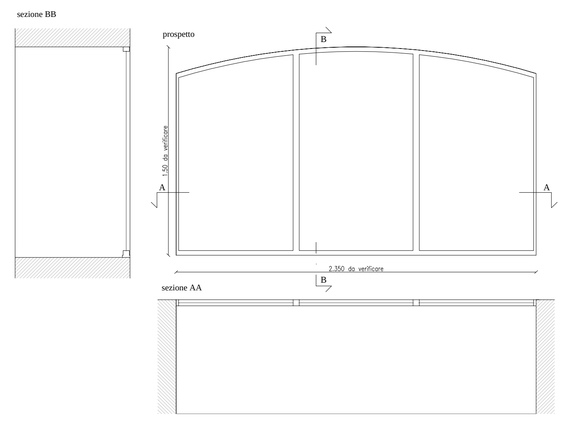

STATO DI PROGETTO:

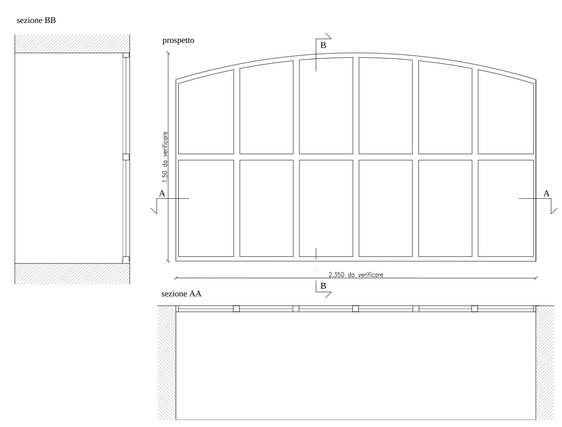

NOTA 1:
PER IL RESTAURO DEL DAVANZALE ESTERNO SI FACCIA RIFERIMENTO ALLE TAVOLE DEL RECUPERO DELLE FACCIATE (Tav. "E.AR.07.15"-"E.AR.07.16"-"E.AR.07.17" - Confronto prospetti Fabbricato F2)
NOTA 2:
LE REALI DIMENSIONI DEI SERRAMENTI DOVRANNO ESSERE RILEVATE IN SITO

LAVORAZIONI:

D20.F2.A	DEMOLIZIONE TAMPONATURA ESTERNA IN LAMIERA
D20.B9.A	DEMOLIZIONE SERRAMENTO
N30.Z1.EM	NUOVO SERRAMENTO IN ACCIAIO TAGLIO TERMICO IN STILE COME ESISTENTI CON VETRI AD ALTE PRESTAZIONI ENERGETICHE
E10.H20+E10.H30	RESTAURO IMBOTTE MURARIO E DAVANZALE INTERNO INTONACATO

	dimensioni
da EM.01 a EM.05	2.35 x h 1.50 da verificare

SERRAMENTO TIPO EL

STATO DI FATTO:

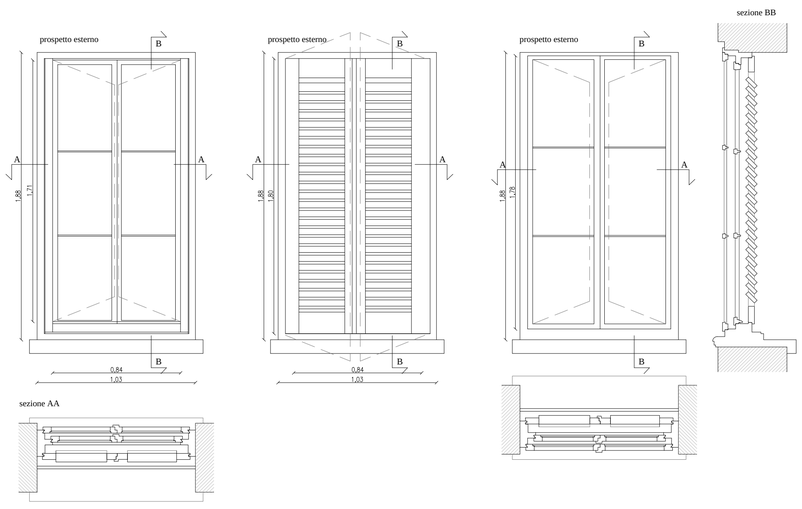

STATO DI PROGETTO:

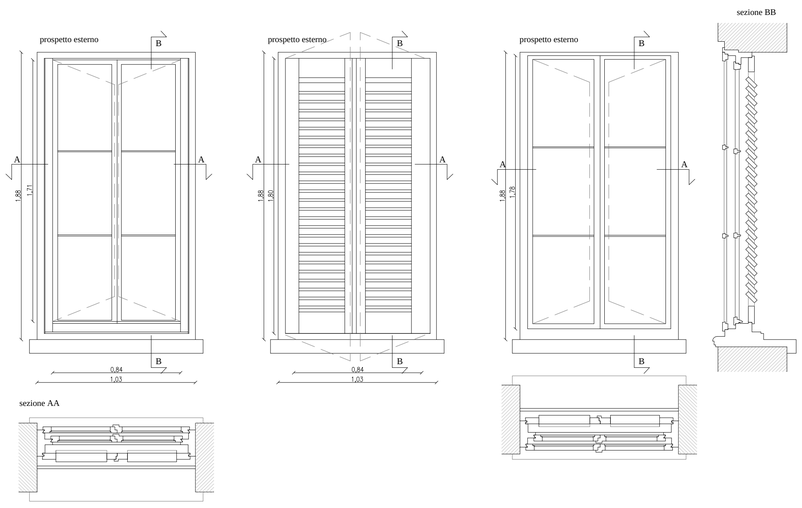

NOTA 1:
PER IL RESTAURO DEL DAVANZALE ESTERNO SI FACCIA RIFERIMENTO ALLE TAVOLE DEL RECUPERO DELLE FACCIATE (Tav. "E.AR.07.15"-"E.AR.07.16"-"E.AR.07.17" - Confronto prospetti Fabbricato F2)
NOTA 2:
LE REALI DIMENSIONI DEI SERRAMENTI DOVRANNO ESSERE RILEVATE IN SITO

NB: SERRAMENTI INTERNI EL.01+EL.02+EL.03 FORNITURA E POSA NUOVE ANTE IN STILE INGLESE (ATTUALMENTE MANCANTI) INSTALLATE SUI TELAI FISSI ESISTENTI (ART.N20.B15)

LAVORAZIONI:

D20.B9.A	DEMOLIZIONE SCURI ESISTENTI AMMALORATI E SERRAMENTO ESTERNO
E10.S30	RESTAURO SERRAMENTO INTERNO ESISTENTE CON SOSTITUZIONE VETRI ESISTENTI CON STRATIFICATI 6/7
N20.B15	SOSTITUZIONE SERRAMENTO ESTERNO IN STILE COME GLI ESISTENTI (DA DEMOLIRE) MA CON VETRO-CAMERA
N20.B3.A	MESSA IN OPERA NUOVI SCURI ESTERNI SIMILI AGLI ESISTENTI
E10.H20+E10.H30	RESTAURO IMBOTTE MURARIO E DAVANZALE INTERNO IN PIETRA

	dimensioni	note
da EL.01 a EL.05	1.03 x h 1.88	serramenti interni EL.01+EL.02+EL.03 nuove ante in stile inglese

SERRAMENTO TIPO EN

STATO DI FATTO:

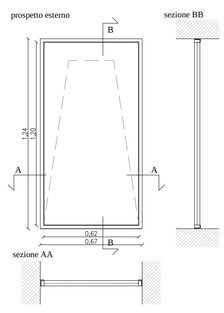

STATI DI PROGETTO:
TIPO EN.01-02

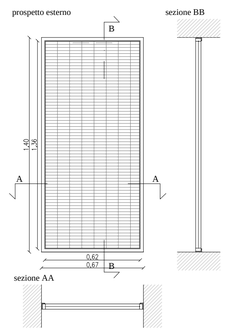

NOTA 1:
PER IL RESTAURO DEL DAVANZALE ESTERNO SI FACCIA RIFERIMENTO ALLE TAVOLE DEL RECUPERO DELLE FACCIATE (Tav. "E.AR.07.15"-"E.AR.07.16"-"E.AR.07.17" - Confronto prospetti Fabbricato F2)
NOTA 2:
LE REALI DIMENSIONI DEI SERRAMENTI DOVRANNO ESSERE RILEVATE IN SITO

LAVORAZIONI:

D20.B9.A	DEMOLIZIONE SERRAMENTO ESISTENTE
D20.A4.A2+E10.H0	DEMOLIZIONE SPALLE MURARIE COME DA MISURE DISEGNO E RIGATURA SQUADRATURA VANO
N30.EN01	NUOVO SERRAMENTO CON TELAIO METALLICO E GRIGLIA IN ALLUMINIO CON RETE ANTINSETTO

	dimensioni
EN.01 - EN.02	0.67 x h 1.40

STATI DI PROGETTO:
TIPO EN.03



NOTA 2:
LE REALI DIMENSIONI DEI SERRAMENTI DOVRANNO ESSERE RILEVATE IN SITO

LAVORAZIONI:

D20.B9.A	DEMOLIZIONE SERRAMENTO ESISTENTE
D20.A4.A2+E10.H0	DEMOLIZIONE SPALLE MURARIE COME DA MISURE DISEGNO E RIGATURA SQUADRATURA VANO
N30.EN03	REALIZZAZIONE NUOVA PORTA METALLICA C.T. CON GRIGLIE

	dimensioni
EN.03	1.50 x h 2.20

STATI DI PROGETTO:
TIPO EN.04

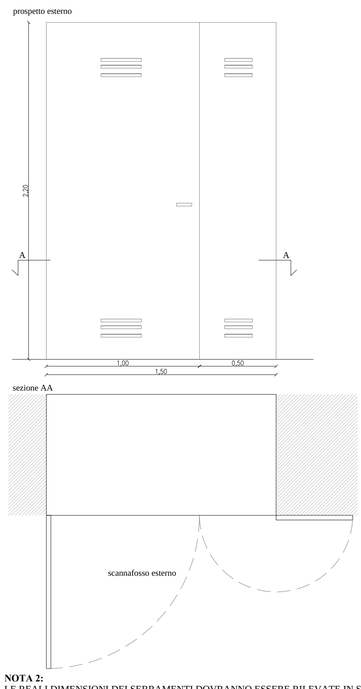

NOTA 2:
LE REALI DIMENSIONI DEI SERRAMENTI DOVRANNO ESSERE RILEVATE IN SITO

LAVORAZIONI:

D20.B9.A	DEMOLIZIONE SERRAMENTO ESISTENTE
D20.A4.A2+E10.H0	DEMOLIZIONE SPALLE MURARIE COME DA MISURE DISEGNO E RIGATURA SQUADRATURA VANO
N30.EN04	REALIZZAZIONE NUOVA PORTA IN RESINA CON GRIGLIE

	dimensioni
EN.04	1.50 x h 2.20

STATI DI PROGETTO:
TIPO EN.05-06-07-08



NOTA 2:
LE REALI DIMENSIONI DEI SERRAMENTI DOVRANNO ESSERE RILEVATE IN SITO

LAVORAZIONI:

D20.B9.A	DEMOLIZIONE SERRAMENTO ESISTENTE
D20.A4.A2+E10.H0	DEMOLIZIONE SPALLE MURARIE COME DA MISURE DISEGNO E RIGATURA SQUADRATURA VANO
----------	VANO SENZA SERRAMENTO

	dimensioni
EN.05 - EN.06 - EN.07 - EN.08	1.50 x h 2.20

UNIVERSITÀ DEGLI STUDI DI TRIESTE
piazzale Europa n. 1 - 34127 Trieste - Italia

> progetto

LAVORI DI RISTRUTTURAZIONE E RIQUALIFICAZIONE FUNZIONALE DEGLI EDIFICI "F1" ED "F2" PRESSO IL COMPRENSORIO EX OPP DI S. GIOVANNI IN TRIESTE, AD USO DELLA FACOLTA' E DEL DIPARTIMENTO DI PSICOLOGIA

> Responsabile Unico del Procedimento
Arch. ILIO CAMPANI
Scz. Edilizia e Affari Tecnici
tel. +39-040.558.7709; fax +39-040.558.3467; e-mail: ilio.campani@amm.units.it;

> Componenti ATI:
> CAPOGRUPPO
CAIREPRO cooperativa architetti e ingegneri progettazione
via Gandhi, 1/d - 42123 Reggio Emilia (RE)
tel. +39/0522/1538501 - fax: +39/0522/321127
e-mail:segreteria@cairep.it-c.f.p.iva:01704960358

PROGETTAZIONE DEFINITIVA ED ESECUTIVA COORDINATA

Gruppo di lavoro:
- Arch. MAICHER BIAGINI (responsabile progettazione architettonica)
- Ing. ARDILIO MAGOTTI (coordinamento edile e attività specialistiche) (responsabile progetto impianti elettrici)
- Arch. ANTONIO ARMAROLI (progettazione architettonica)
- Ing. PAOLO GENTA (responsabile progetto impianti idrici e meccanici)
- Arch. ANIELLO TAFURO (coordinatore della sicurezza in fase di progettazione)
- Ing. ALBERTO CALZA (responsabile progetto strutture)

collaboratori:
Ing. LETIZIA GILARDI
Ing. LUIGI CAVALLO
Arch. LORENZO VILLA
Ing. SIMONE FRATI

> MANDANTE
Arch. ENRICO FONTANILI
via Pavese n°14 - 42017 Novellara (RE)
tel.: +39 0522 661857

PROGETTAZIONE DEFINITIVA ED ESECUTIVA ARCHITETTONICA

> MANDANTE
ARCHIDOMUS
STUDIO TECNICO ASSOCIATO
via Lazzaretto Vecchio, 10 - 34123 Trieste
tel.040 313088 fax.040 3225283
email: info@studioarchidomus.it
c.f. e partita IVA: 00788790325

RILIEVO A SUPPORTO DELLA PROGETTAZIONE
Geom. ARMANDO GILARDI
Geom. DAVIDE MEZZINA

COORDINAMENTO DELLA SICUREZZA IN FASE DI ESECUZIONE
Arch. ROBERTO FLAMINIO

> fase

PROGETTO ESECUTIVO

REV.	DATA	DESCRIZIONE - MOTIVO DELLA REVISIONE	REDATTO	CONTROLLATO	APPROVATO
00	06/04/2012	EMISSIONE			

TITOLO ELABORATO

PROGETTO DI DETTAGLIO
DISTINTA INTERVENTI
SERRAMENTI ESTERNI
FABBRICATO F2

AGGIORNAMENTO

NUMERO ELABORATO
E.AR.08.5.2

DATA 06/04/2012
PRATICA N° 2873

SCALA 1:20

PERCORSO FILE: M:\Pratiche\2873\D2D\20100907 - ESECUTIVO\ARCHITETTONICO\20120426 - REV01\2873-00-E.AR.08.5.1-2 - PROG_Abaco_serramenti EST

Il disegno e tutte le informazioni che esso contiene, sono di esclusiva proprietà di Università degli Studi di Trieste
e non possono essere copiati, riprodotti, consegnati a terzi e/o resi pubblici senza autorizzazione scritta da parte del proprietario.