PARTICOLARI E DESCRIZIONI

FILTRO A PROVA DI FUMO - ABACO TIPO PORTE VETRATE REI 60

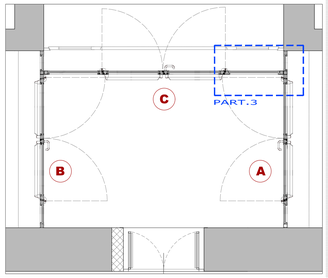

VETRATA COMPLESSA REI 60
ACCIAIO ZENDIMIR SALDATO
15/10 , CALIBRATO
ELETTROSALDATO
SCHIUMATO IN MESCOLA
NEOPRENICA ,
GUARNIZIONI DI BATTUTA
AUTOESPANDENTI
VETRO STRATIFICATO CON
INTERPOSTO MATERIALE
TRASPARENTE
CHE SOTTOPOSTO ALLA FIAMMA
SI OPACIZZA E SVILUPPA
VAPORE ACQUEO
I FERMAVETRI SONO DOTATI DI
GUARNIZIONI AUTOESTINGUENTI

CERNIERA A TRE ALI CON
CUSCINETTI A SFERA

STRUTTURA SUPERIORE
BUSSOLA A SUPPORTO DELLA
STESSA
COSTITUITA DA INTELAIATURA
METALLICA IN TUBOLARE 50x50x2
SALDATO E FISSATA A MURO E
A SOFFITTO MEDIANTE TASSELLI
AL CHIMICO HILTI.
LA STRUTTURA SUPERIORE
VERRA' TOTALMENTE RIVESTITA
DI CARTONGESSO REI

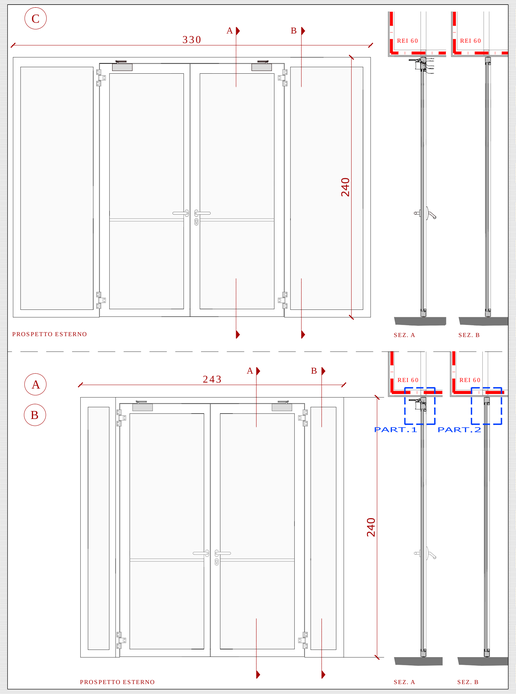

PARTICOLARE 1
_scala 1:20

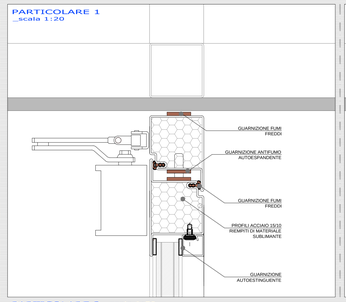

PARTICOLARE 2
_scala 1:20

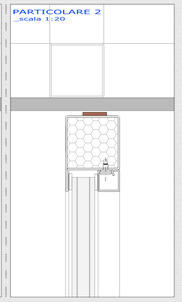

PARTICOLARE 3 _scala 1:50

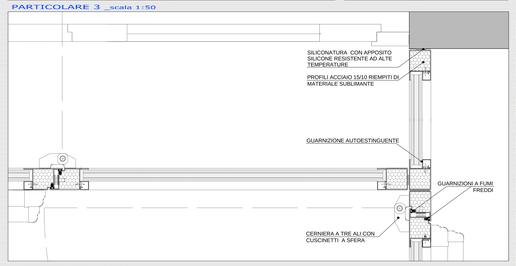

PARTICOLARE PORTA _scala 1:50

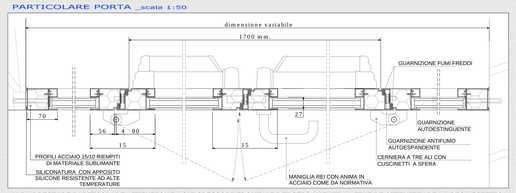

N.B.: PRESTARE PARTICOLARE ATTENZIONE AGLI SPESSORI FRONTALI DEI SERRAMENTI AL FINE DI OTTIMIZZARE LA RESA ESTETICA

PIANTA PIANO PRIMO _scala 1:20

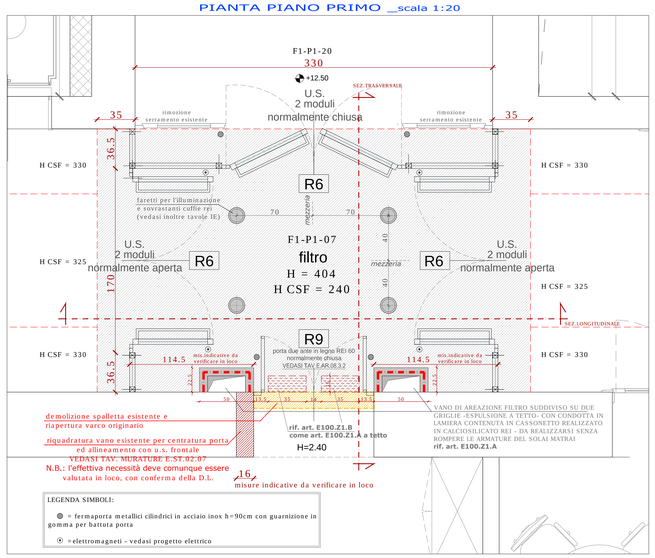

PIANTA PIANO TERRA _scala 1:20

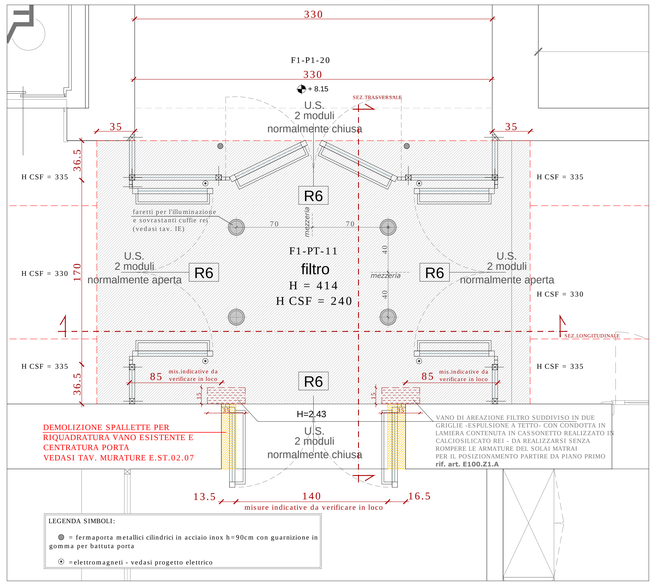

PARTICOLARE SEZIONE LONGITUDINALE _scala 1:20

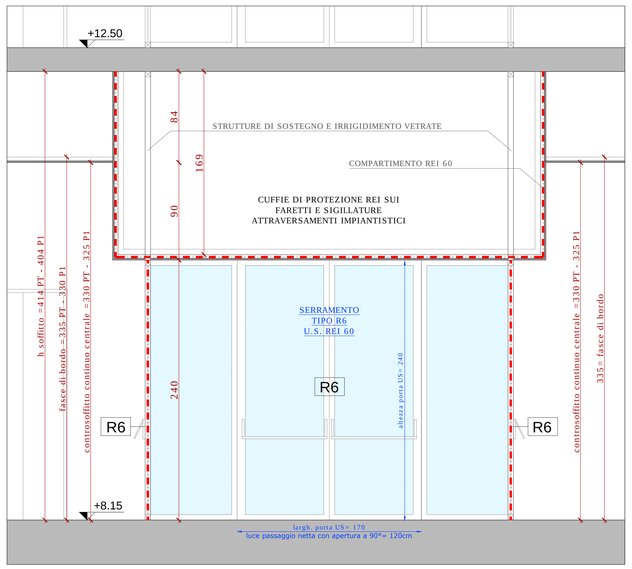

PARTICOLARE SEZIONE TRASVERSALE _scala 1:20

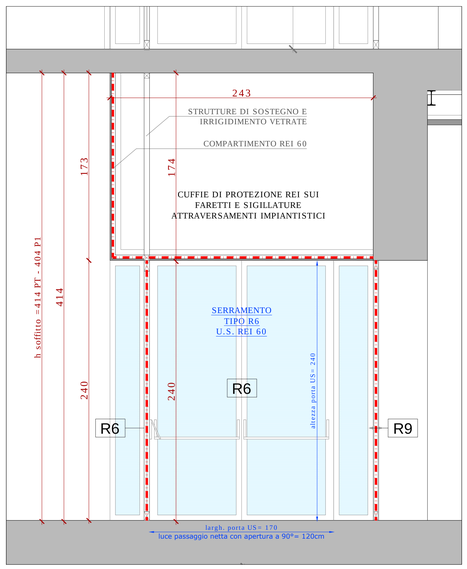

SEZIONE LONGITUDINALE _scala 1:50

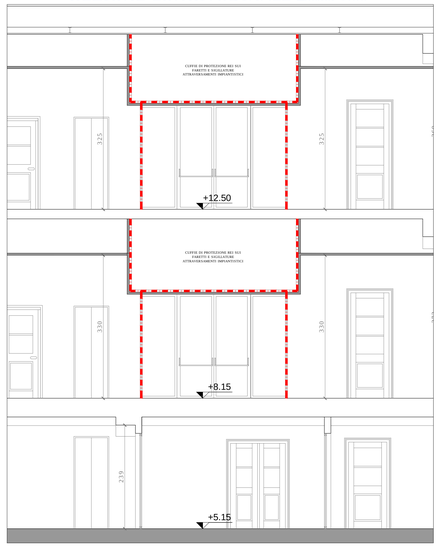

SEZIONE TRASVERSALE _scala 1:50

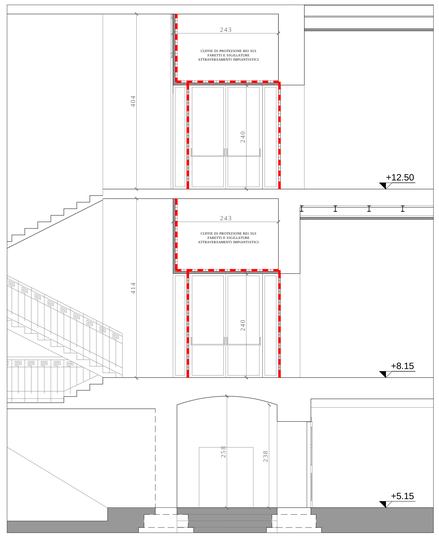

INQUADRAMENTO E VVF - PIANO PRIMO _scala 1:50

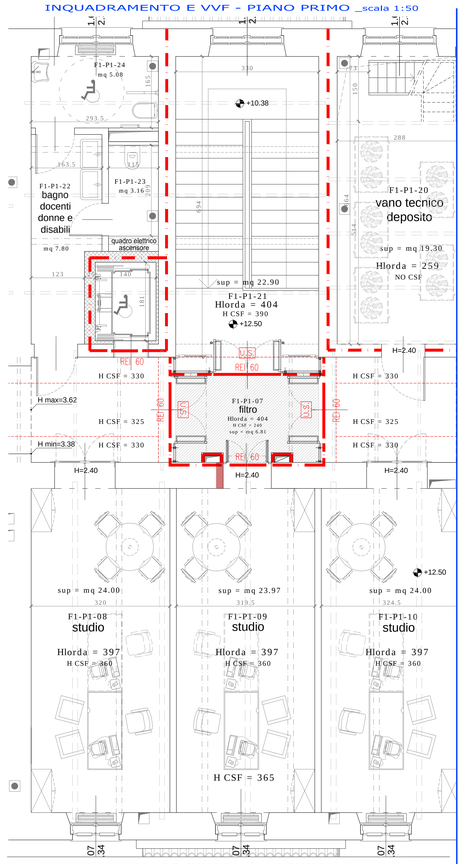

INQUADRAMENTO E VVF - PIANO TERRA _scala 1:50

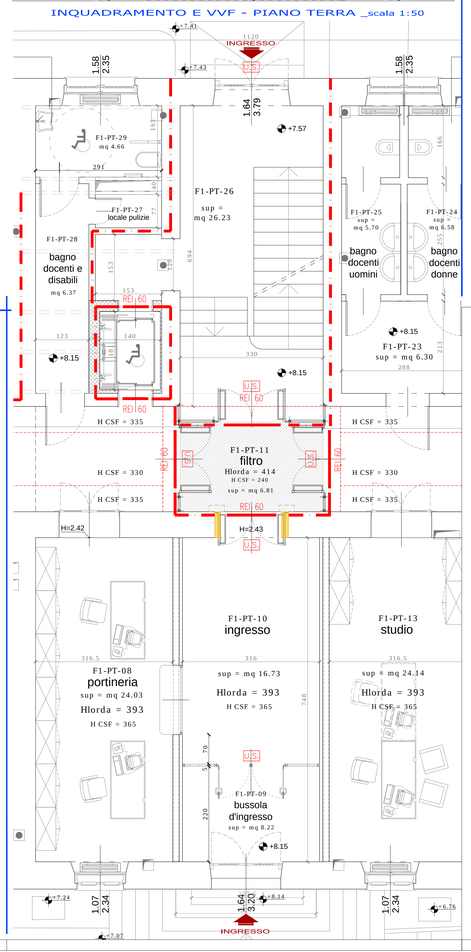

K-PLAN

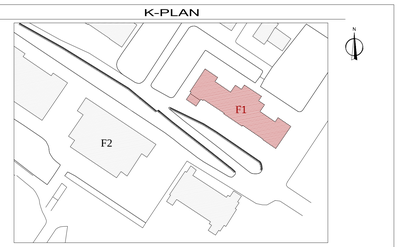

LEGENDA

= COMPARTIMENTAZIONE REI
= PORTE REI
= FILTRO REI

N.B.:

VERIFICARE PRIMA DELL'ESECUZIONE DELLE OPERE LE MISURE DELLO STATO DI FATTO ED ESEGUIRE I TRACCIAMENTI A CURA DELLA D.L.

ALLESTIMENTO SPECIALE DI 2 FILTRI REI 60 COME DA PROPOSTA ESECUTIVA AZIENDA "B.D.B. di Dodi Ugo -Carpi" o SIMILARE

- REALIZZAZIONE DI PLAFONE E VELETTE FILTRI CON STRUTTURA METALLICA E VELETTE IN CARTONGESSO REI 60: **RIF. COMPUTO art. E30.L1**

- SERRAMENTI VETRATI ANTINCENDIO **art. N40.B2.R6A** al piano terra, **art. N40.B2.R6B** al piano primo

comprensive di accessori: **art. N50.D1.A** maniglione antipanico **art. N50.D1.F** per sequenza di chiusura

FOTO STATO ATTUALE

sbarco scala piano primo

corridoio piano primo

UNIVERSITÀ DEGLI STUDI DI TRIESTE
piazzale Europa n. 1 - 34127 Trieste - Italia

> progetto

LAVORI DI RISTRUTTURAZIONE E RIQUALIFICAZIONE FUNZIONALE DEGLI EDIFICI "F1" ED "F2" PRESSO IL COMPRENSORIO EX OPP DI S. GIOVANNI IN TRIESTE, AD USO DELLA FACOLTA' E DEL DIPARTIMENTO DI PSICOLOGIA

> Responsabile Unico del Procedimento
Arch. ILIO CAMPANI
Sez. Edilizia e Affari Tecnici
tel. +39-040.558.7789, fax. +39-040.558.3467, e-mail: ilio.campani@amm.units.it;

> Componenti ATI:
> CAPOGRUPPO
CAIREPRO cooperativa edili e legnami progettazione
Via Cadorna, 7 - 24044 Dalmine (BG)
tel. +39035.6212811 fax. +39035.6212812
e-mail segreteria@cairepro.it C.F.Lic.Iscr.Tr.0400370163
PROGETTAZIONE DEFINITIVA ED ESECUTIVA COORDINATA
Gruppo di lavoro:
- Arch. MAICHER BIAGINI (responsabile progettazione architettonica)
- Ing. ARDILIO MAGOTTI (coordinamento edile e attività specialistiche) (responsabile progetto impianti elettrici)
- Arch. ANTONIO ARMAROLI (progettazione architettonica)
- Ing. PAOLO GENTA (responsabile progetto impianti idrici e meccanici)
- Arch. ANIELLO TAFURO (coordinatore della sicurezza in fase di progettazione)
- Ing. ALBERTO CALZA (responsabile progetto strutture)
collaboratori:
Ing. LETIZIA GILARDI
Ing. LUIGI CAVALLO
Arch. LORENZO VILLA
Ing. SIMONE FRATI

> MANDANTE
Arch. ENRICO FONTANILI
via Faraone n°14 - 42017 Novellara (RE)
tel. +39 0522 661857
PROGETTAZIONE DEFINITIVA ED ESECUTIVA ARCHITETTONICA

> MANDANTE
ARCHIDOMUS
STUDIO TECNICO ASSOCIATO
via Lucrezio Vecchio, 10 - 34122 Trieste
tel.040 313588 fax.040 315250
archidomus@archidomus.net
c.f. e partita iva: 00796790325
RILIEVO A SUPPORTO DELLA PROGETTAZIONE
Geom. ARMANDO GILARDI
Geom. DAVIDE MEZZINA
COORDINAMENTO DELLA SICUREZZA IN FASE DI ESECUZIONE
Arch. ROBERTO FLAMINIO



> fase

PROGETTO ESECUTIVO

REV.	DATA	DESCRIZIONE - MOTIVO DELLA REVISIONE	REDATTO	CONTROLLATO	APPROVATO
00	06/04/2012	EMISSIONE			

TITOLO ELABORATO

BUSSOLA FILTRO VETRATO
INGRESSI PT. E P1
FABBRICATO F1

AGGIORNAMENTO

NUMERO ELABORATO: E.AR.11

DATA: 06/04/2012 — PRATICA N°: 2873

SCALA: varie

PERCORSO FILE: M:/Pratiche/2873/DZD-20100907 - ESECUTIVO/ARCHITETTONICO/2873-00-E.AR.11 - Bussola d'ingresso Fabbricato F1-00.dwg

Il disegno e tutte le informazioni che vi sono contenute, sono di esclusiva proprietà di Università degli Studi di Trieste e non possono essere copiati, riprodotti, consegnati a terzi sia per pubblici sia per autorizzazione scritta da parte del proprietario.