TUBAZIONI NON ISOLATE

SUPPORTO TUBAZIONI ORIZZONTALI ANTINCENDIO DIAMETRI 1/2"–8"

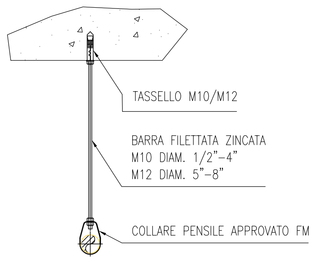

SUPPORTO TUBAZIONI VERTICALI ANTINCENDIO DIAMETRI 1/2"–8"

SUPPORTO TUBAZIONI ORIZZONTALI SINGOLE DIAMETRI 1/2"–8"

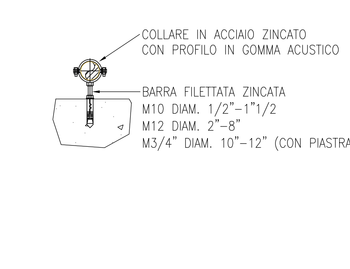

SUPPORTO TUBAZIONI ORIZZONTALI SU PROFILATI DIAMETRI 1/2"–8"

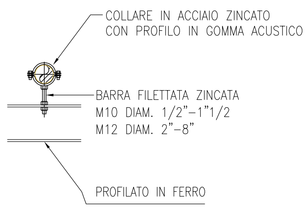

SUPPORTO TUBAZIONI ORIZZONTALI DIAMETRI 10"–14"

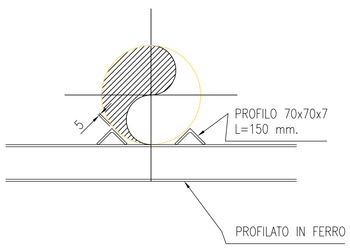

SUPPORTO TUBAZIONI VERTICALI DIAMETRI 1/2"–12"

TUBAZIONI ISOLATE CALDE

SUPPORTO TUBAZIONI ORIZZONTALI SINGOLE DIAMETRI 1/2"–8"

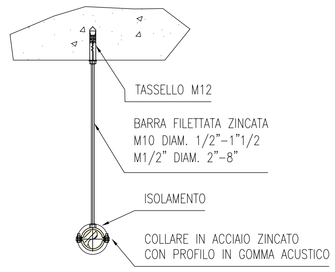

SUPPORTO TUBAZIONI ORIZZONTALI DIAMETRI 1/2"–8"

"

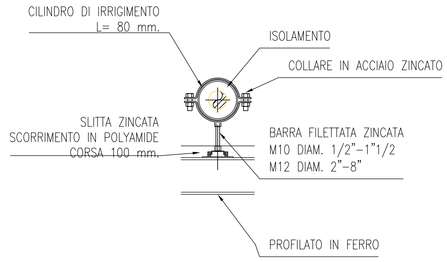

SUPPORTO TUBAZIONI ORIZZONTALI (COLLETTORI) DIAMETRI 10"–16"

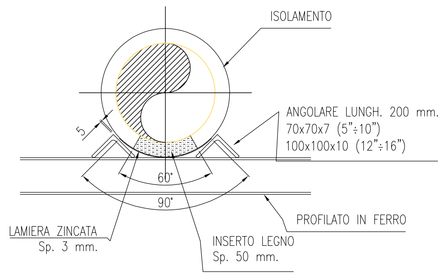

SUPPORTO TUBAZIONI VERTICALI DIAMETRI 1/2"–8"

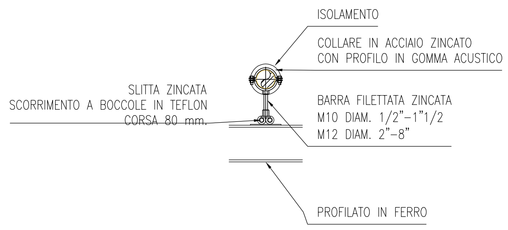

TUBAZIONI ISOLATE REFRIGERATE

SUPPORTO TUBAZIONI ORIZZONTALI SINGOLE DIAMETRI 1/2"–8"

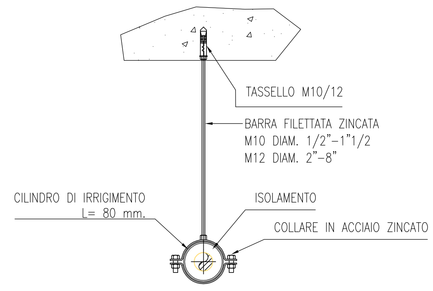

SUPPORTO TUBAZIONI ORIZZONTALI DIAMETRI 1/2"–8"

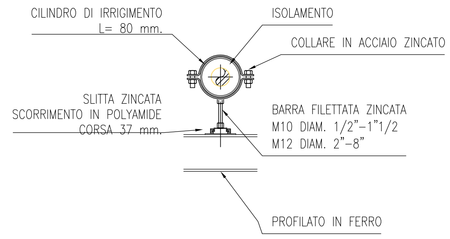

SUPPORTO TUBAZIONI ORIZZONTALI (COLLETTORI) DIAMETRI 10"–12"

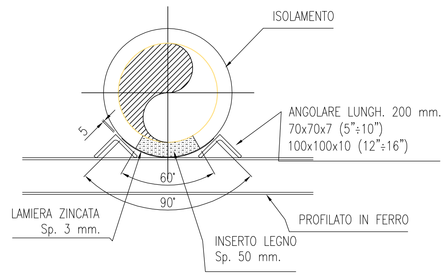

SUPPORTO TUBAZIONI VERTICALI DIAMETRI 1/2"–8"

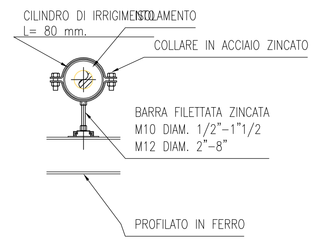

DISTANZA MASSIMA TRA I SUPPORTI TUBI IN ACCIAIO

DN TUBAZIONI	DISTANZA IN ORIZZONTALE	DISTANZA IN VERTICALE
1/2"	1.5 mt.	1,6 mt.
3/4"–1"1/2	2,0 mt.	2,4 mt.
2"–2"1/2	2,5 mt.	3,0 mt.
3"	3,0 mt.	3,9 mt.
4"–5"	4,2 mt.	3,9 mt.
6"	5,1 mt.	3,9 mt.
8"	5,7 mt.	3,9 mt.
10"	6,6 mt.	3,9 mt.
12"	7,0 mt.	3,9 mt.

DISTANZA MASSIMA TRA I SUPPORTI TUBI IN PHED

DN TUBAZIONI	DISTANZA IN ORIZZONTALE	DISTANZA IN VERTICALE
ø40	1.5 mt.	3,9 mt.
ø50	1,5 mt.	3,9 mt.
ø63	2,0 mt.	3,9 mt.
ø75	2,3 mt.	3,9 mt.
ø90	2,5 mt.	3,9 mt.
ø110	3,0 mt.	3,9 mt.
ø125	3,0 mt.	3,9 mt.
ø160	3,0 mt.	3,9 mt.
ø200	3,0 mt.	3,9 mt.

UNIVERSITÀ DEGLI STUDI DI TRIESTE
piazzale Europa n. 1 - 34127 Trieste - Italia

> progetto

LAVORI DI RISTRUTTURAZIONE E RIQUALIFICAZIONE FUNZIONALE DEGLI EDIFICI "F1" ED "F2" PRESSO IL COMPRENSORIO EX OPP DI S. GIOVANNI IN TRIESTE, AD USO DELLA FACOLTA' E DEL DIPARTIMENTO DI PSICOLOGIA

> Responsabile Unico del Procedimento

Arch. ILIO CAMPANI
Sez. Edilizia e Affari Tecnici
tel. +39-040.558.7709; fax +39-040.558.3467; e-mail: ilio.campani@amm.units.it;

> Componenti ATI;
> CAPOGRUPPO

CAIREPRO consortile stabile soc. coop. a r.l.
via Gandhi, 5/d - 42123 Reggio Emilia (RE)
tel.: +39(0522)1538501 - fax: +39(0522)332127
e-mail:segreteria@cairepro.it - C.U.I.A.A.n°01704960358

PROGETTAZIONE DEFINITIVA ED ESECUTIVA COORDINATA

Gruppo di lavoro:
- Arch. MAICHER BIAGINI (responsabile progettazione architettonica)
- Ing. ARDILIO MAGOTTI (coordinamento edile e attività specialistiche) (responsabile progetto impianti elettrici)
- Arch. ANTONIO ARMAROLI (progettazione architettonica)
- Ing. PAOLO GENTA (responsabile progetto impianti idrici e meccanici)
- Arch. ANIELLO TAFURO (coordinatore della sicurezza in fase di progettazione)
- Ing. ALBERTO CALZA (responsabile progetto strutture)

collaboratori:
Ing. LETIZIA GILARDI
Ing. LUIGI CAVALLO
Arch. LORENZO VILLA
Ing. SIMONE FRATI

> MANDANTE

Arch. ENRICO FONTANILI
via Pavese n°14 - 42017 Novellara (RE)
tel.: +39 0522 661857

PROGETTAZIONE DEFINITIVA ED ESECUTIVA ARCHITETTONICA

> MANDANTE

ARCHIDOMUS
STUDIO TECNICO ASSOCIATO
via Lazzaretto Vecchio, 10 - 34123 Trieste
tel.040 313088 fax.040 3226283
email: info@studioarchitettonicoarch.it
c.f. e partita IVA: 00798790325

RILIEVO A SUPPORTO DELLA PROGETTAZIONE
Geom. ARMANDO GILARDI
Geom. DAVIDE MEZZINA

COORDINAMENTO DELLA SICUREZZA IN FASE DI ESECUZIONE
Arch. ROBERTO FLAMINIO



> fase

PROGETTO ESECUTIVO

REV.	DATA	DESCRIZIONE - MOTIVO DELLA REVISIONE	REDATTO	CONTROLLATO	APPROVATO
00	06/04/2012	EMISSIONE			

TITOLO ELABORATO

IMPIANTI MECCANICI
PARTICOLARI COSTRUTTIVI - STAFFAGGI

AGGIORNAMENTO

NUMERO ELABORATO: E.IM.13.1

DATA: 06/04/2012 — PRATICA N°: 2873

SCALA: -

PERCORSO FILE:

Il disegno e tutte le informazioni che vi sono contenute, sono di esclusiva proprietà di Università degli Studi di Trieste
e non possono essere copiati, riprodotti, consegnati a terzi e/o resi pubblici senza autorizzazione scritta da parte del proprietario.