

Allegato3 - Dati Sintetici Rilevazioni 2014\_15  
PunteggiMedi\_Interesse\_Soddif

Dipartimento	Tipo corso di studio	corso di studio	Codice Corso	Numero questionari	Media di D11 INTERESSE	Media di D12 SODDISFAZIONE	
Clinico di Scienze Mediche, Chirurgiche e della Salute	CU	MEDICINA E CHIRURGIA	ME03	11.587	8,08	7,61	
		ODONTOIATRIA E PROTESI DENTARIA	ME04	1.171	8,62	8,26	
	LT	FISIOTERAPIA (ABILITANTE ALLA PROFESSIONE SANITARIA DI FISIOTERAPISTA)	ME12	1.329	7,77	7,34	
		IGIENE DENTALE (ABILITANTE ALLA PROFESSIONE SANITARIA DI IGIENISTA DENTALE)	ME15	680	8,61	8,51	
		INFERMIERISTICA (ABILITANTE ALLA PROFESSIONE SANITARIA DI INFERMIERE)	ME10	4.415	8,37	7,77	
		OSTETRICIA (ABILITANTE ALLA PROFESSIONE SANITARIA DI OSTETRICA/O)	ME11	505	8,73	8,23	
		TECNICHE DELLA PREVENZIONE NELL'AMBIENTE E NEI LUOGHI DI LAVORO (ABIL PROF SANITARIA DI TECNICO DELLA PREVENZIONE NELL'AMBIENTE E NEI LUOGHI DI LAVORO)	ME16	256	8,97	8,56	
		TECNICHE DI LABORATORIO BIOMEDICO (ABILITANTE ALLA PROFESSIONE SANITARIA DI TECNICO DI LABORATORIO BIOMEDICO)	ME13	631	8,12	8,10	
		TECNICHE DI RADIOLOGIA MEDICA, PER IMMAGINI E RADIOTERAPIA (ABILITANTE ALLA PROFESSIONE SANITARIA DI TECNICO DI RADIOLOGIA MEDICA)	ME14	459	8,50	8,48	
<b>Clinico di Scienze Mediche, Chirurgiche e della Salute Totale</b>				<b>21.033</b>	<b>8,21</b>	<b>7,76</b>	
Fisica	LM	FISICA	SM23	426	8,31	7,91	
	LT		SM20	1.192	8,35	7,71	
<b>Fisica Totale</b>				<b>1.618</b>	<b>8,34</b>	<b>7,77</b>	
Ingegneria e Architettura	CU	ARCHITETTURA	AR03	1.180	8,24	7,52	
			AR02	271	8,04	6,87	
	LM	Ingegneria civile	IN11	500	7,91	7,64	
		INGEGNERIA CLINICA	IN10	149	8,35	8,34	
		INGEGNERIA DELL'ENERGIA ELETTRICA E DEI SISTEMI	IN19	125	7,74	7,36	
		INGEGNERIA DI PROCESSO E DEI MATERIALI	IN17	224	7,48	7,66	
		INGEGNERIA ELETTRICA E DELL'AUTOMAZIONE INDUSTRIALE	IN12	1	10,00	10,00	
		Ingegneria elettronica e delle telecomunicazioni	IN18	39	8,69	8,34	
		INGEGNERIA INFORMATICA	IN14	88	8,01	7,61	
		INGEGNERIA MECCANICA	IN15	228	7,96	7,27	
		INGEGNERIA NAVALE	IN16	347	8,23	7,53	
		Production Engineering and Management - Ingegneria Gestionale per la Produzione	IN13	158	8,56	8,13	
		LT	INGEGNERIA CIVILE E AMBIENTALE	IN01	781	7,92	7,78
			INGEGNERIA CIVILE ED AMBIENTALE	873	7	8,50	9,40
	INGEGNERIA DELL'INFORMAZIONE		IN02	552	7,52	7,21	
	INGEGNERIA ELETTRONICA E INFORMATICA		IN05	375	7,79	7,61	
	INGEGNERIA INDUSTRIALE		883	6	9,00	9,40	
			IN03	1.754	7,95	7,79	
			862	3	7,33	8,50	
	INGEGNERIA NAVALE		IN04	562	7,67	7,50	
SCIENZE DELL'ARCHITETTURA	AR01	541	8,04	7,08			
<b>Ingegneria e Architettura Totale</b>				<b>7.891</b>	<b>7,96</b>	<b>7,57</b>	

Allegato3 - Dati Sintetici Rilevazioni 2014\_15  
PunteggiMedi\_Interesse\_Soddif

Dipartimento	Tipo corso di studio	corso di studio	Codice Corso	Numero questionari	Media di D11 INTERESSE	Media di D12 SODDISFAZIONE	
Matematica e Geoscienze	LM	GEOSCIENZE	SM62	87	9,06	8,57	
		MATEMATICA	SM34	205	8,16	7,98	
	LT	GEOLOGIA	SM60	638	8,16	7,67	
		MATEMATICA	SM30	379	8,17	7,80	
<b>Matematica e Geoscienze Totale</b>				<b>1.309</b>	<b>8,22</b>	<b>7,82</b>	
Scienze Chimiche e Farmaceutiche	CU	CHIMICA E TECNOLOGIA FARMACEUTICHE	FA02	1.597	7,97	7,45	
		FARMACIA	713	3	10,00	10,00	
	LM	CHIMICA		FA01	2.351	8,19	7,76
				SM13	255	8,50	8,46
				SM10	789	8,50	8,28
<b>Scienze Chimiche e Farmaceutiche Totale</b>				<b>4.995</b>	<b>8,19</b>	<b>7,78</b>	
Scienze della Vita	LM	BIOLOGIA AMBIENTALE	SM56	235	8,14	8,28	
		BIOTECNOLOGIE MEDICHE	ME02	346	8,19	7,49	
		GENOMICA FUNZIONALE	SM53	550	8,34	7,87	
		NEUROSCIENZE	SM54	645	8,07	7,43	
		PSICOLOGIA	PS51	437	7,99	7,94	
	LT	BIOLOGIA	SM50	4	10,00		
		SCIENZE E TECNICHE PSICOLOGICHE	PS01	3.030	7,53	7,58	
		SCIENZE E TECNOLOGIE BIOLOGICHE	SM51	4.002	7,90	7,58	
		SCIENZE E TECNOLOGIE PER L'AMBIENTE E LA NATURA	SM40	606	8,08	7,98	
<b>Scienze della Vita Totale</b>				<b>9.855</b>	<b>7,85</b>	<b>7,64</b>	
Scienze Economiche, Aziendali, Matematiche e Statistiche	LM	SCIENZE AZIENDALI	EC61	1.219	8,05	8,13	
		SCIENZE ECONOMICHE	EC51	187	8,26	8,16	
		SCIENZE STATISTICHE E ATTUARIALI	EC71	326	8,09	7,49	
	LT	ECONOMIA E COMMERCIO	212	1	10,00	10,00	
		ECONOMIA E GESTIONE AZIENDALE	EC01	1.517	8,18	8,01	
		ECONOMIA, COMMERCIO INTERNAZIONALE E MERCATI FINANZIARI	233	3	7,00	7,00	
		STATISTICA E INFORMATICA PER L'AZIENDA, LA FINANZA E L'ASSICURAZIONE	EC11	3.460	7,77	7,68	
		STATISTICA E INFORMATICA PER L'AZIENDA, LA FINANZA E L'ASSICURAZIONE	EC21	760	8,05	7,66	
<b>Scienze Economiche, Aziendali, Matematiche e Statistiche Totale</b>				<b>7.473</b>	<b>7,96</b>	<b>7,81</b>	
Scienze Giuridiche, del Linguaggio, dell'Interpretazione e della Traduzione	CU	GIURISPRUDENZA	GI01	3.693	8,06	8,09	
	LM	COOPERAZIONE INTERCULTURALE ALLO SVILUPPO	SL21	238	8,49	8,42	
		TRADUZIONE SPECIALISTICA E INTERPRETAZIONE DI CONFERENZA	SL11	1.223	8,62	7,89	
LT	COMUNICAZIONE INTERLINGUISTICA APPLICATA	SL01	3.546	8,17	7,69		
<b>Scienze Giuridiche, del Linguaggio, dell'Interpretazione e della Traduzione Totale</b>				<b>8.700</b>	<b>8,20</b>	<b>7,89</b>	
Scienze Politiche e Sociali	LM	SCIENZE DEL GOVERNO E POLITICHE PUBBLICHE	SP51	548	8,09	7,85	
		SCIENZE INTERNAZIONALI E DIPLOMATICHE	SP52	578	8,38	8,10	
	LT	SCIENZE POLITICHE E DELL'AMMINISTRAZIONE	SP01	2.114	8,06	7,53	
			SP02	2.520	8,22	8,00	
<b>Scienze Politiche e Sociali Totale</b>				<b>5.760</b>	<b>8,16</b>	<b>7,81</b>	

Allegato3 - Dati Sintetici Rilevazioni 2014\_15  
PunteggiMedi\_Interesse\_Soddif

Dipartimento	Tipo corso di studio	corso di studio	Codice Corso	Numero questionari	Media di D11 INTERESSE	Media di D12 SODDISFAZIONE
Studi Umanistici	LM	FILOSOFIA	LE63	101	8,44	8,61
		ITALIANISTICA	LE60	91	8,49	7,86
		LINGUE E LETTERATURE STRANIERE	LE58	189	8,74	8,24
		SCIENZE DELLA COMUNICAZIONE PUBBLICA, D'IMPRESA E PUBBLICITÀ	SF04	323	8,11	7,84
		SCIENZE DELL'ANTICHITÀ: ARCHEOLOGIA, STORIA, LETTERATURE	LE62	66	8,59	8,39
		SERVIZIO SOCIALE, POLITICHE SOCIALI, PROGRAMMAZIONE E GESTIONE DEI SERVIZI	SF05	153	7,90	7,82
	LT	STUDI STORICI DAL MEDIOEVO ALL'ETA' CONTEMPORANEA	LE64	46	7,81	7,94
		DISCIPLINE LETTERARIE, ARCHEOLOGICHE E STORICO-ARTISTICHE	LE05	374	8,41	8,10
		Discipline storiche e filosofiche	LE01	650	8,39	8,50
		LINGUE E LETTERATURE STRANIERE	LE04	2.073	8,42	8,22
		SCIENZE DELLA COMUNICAZIONE	SF02	982	8,00	7,55
		SCIENZE DELL'EDUCAZIONE	SF01	3.620	7,97	7,93
		SERVIZIO SOCIALE	SF03	1.193	8,20	8,02
		STUDI UMANISTICI	LE06	425	7,97	8,05
		<b>Studi Umanistici Totale</b>				<b>10.286</b>
<b>Totale complessivo</b>				<b>78.920</b>	<b>8,11</b>	<b>7,78</b>

Dipartimento	Tipo corso di studio	corso di studio	Codice Corso	Numero questionari	Media di D1 CONOSCENZE PRELIMINARI	Media di D2 CARICO DI STUDIO	Media di D3 MATERIALE DIDATTICO	Media di D4 MODALITA' DI ESAME
Clinico di Scienze Mediche, Chirurgiche e della Salute	CU	MEDICINA E CHIRURGIA	ME03	11.587	7,70	7,25	7,69	7,93
		ODONTOIATRIA E PROTESI DENTARIA	ME04	1.171	7,79	7,98	8,38	8,87
	LT	FISIOTERAPIA (ABILITANTE ALLA PROFESSIONE SANITARIA DI FISIOTERAPISTA)	ME12	1.329	7,32	7,07	7,63	8,18
		IGIENE DENTALE (ABILITANTE ALLA PROFESSIONE SANITARIA DI IGIENISTA DENTALE)	ME15	680	7,65	8,35	8,67	8,89
		INFERMIERISTICA (ABILITANTE ALLA PROFESSIONE SANITARIA DI INFERMIERE)	ME10	4.415	7,59	7,64	7,95	8,47
		OSTETRICIA (ABILITANTE ALLA PROFESSIONE SANITARIA DI OSTETRICA/O)	ME11	505	7,86	8,18	8,70	9,19
		TECNICHE DELLA PREVENZIONE NELL'AMBIENTE E NEI LUOGHI DI LAVORO (ABIL PROF SANITARIA DI TECNICO DELLA PREVENZIONE NELL'AMBIENTE E NEI LUOGHI DI LAVORO)	ME16	256	8,13	8,61	8,67	9,17
		TECNICHE DI LABORATORIO BIOMEDICO (ABILITANTE ALLA PROFESSIONE SANITARIA DI TECNICO DI LABORATORIO BIOMEDICO)	ME13	631	7,62	7,96	8,16	8,79
TECNICHE DI RADIOLOGIA MEDICA, PER IMMAGINI E RADIOTERAPIA (ABILITANTE ALLA PROFESSIONE SANITARIA DI TECNICO DI RADIOLOGIA MEDICA)	ME14	459	7,92	8,21	8,49	9,04		
<b>Clinico di Scienze Mediche, Chirurgiche e della Salute Totale</b>				<b>21.033</b>	<b>7,66</b>	<b>7,48</b>	<b>7,88</b>	<b>8,24</b>
Fisica	LM	FISICA	SM23	426	8,26	7,49	8,41	8,94
	LT	FISICA	SM20	1.192	7,61	7,84	7,81	8,63
<b>Fisica Totale</b>				<b>1.618</b>	<b>7,78</b>	<b>7,75</b>	<b>7,97</b>	<b>8,72</b>
Ingegneria e Architettura	CU	ARCHITETTURA	AR03	1.180	7,11	7,42	7,70	8,31
			AR02	271	7,31	7,32	7,15	7,18
	LM	Ingegneria civile	IN11	500	7,88	7,64	7,40	8,62
		INGEGNERIA CLINICA	IN10	149	7,45	7,19	8,01	8,78
		INGEGNERIA DELL'ENERGIA ELETTRICA E DEI SISTEMI	IN19	125	7,45	7,52	7,31	9,05
		INGEGNERIA DI PROCESSO E DEI MATERIALI	IN17	224	7,56	7,52	8,17	9,16
		INGEGNERIA ELETTRICA E DELL'AUTOMAZIONE INDUSTRIALE	IN12	1	10,00	7,00	10,00	10,00
		Ingegneria elettronica e delle telecomunicazioni	IN18	39	7,51	7,72	7,97	9,62
		INGEGNERIA INFORMATICA	IN14	88	8,38	8,23	8,28	8,99
		INGEGNERIA MECCANICA	IN15	228	7,57	7,57	7,03	8,04
		INGEGNERIA NAVALE	IN16	347	7,87	7,71	7,95	8,54
		Production Engineering and Management - Ingegneria Gestionale per la Produzione	IN13	158	7,82	8,41	8,50	9,19
	LT	INGEGNERIA CIVILE E AMBIENTALE	IN01	781	7,16	7,65	7,81	8,14
		INGEGNERIA CIVILE ED AMBIENTALE	873	7	8,71	9,14	9,57	8,86
		INGEGNERIA DELL'INFORMAZIONE	IN02	552	7,23	7,31	7,08	8,13
		INGEGNERIA ELETTRONICA E INFORMATICA	IN05	375	6,46	7,78	7,96	8,35
			883	6	8,00	9,00	9,50	9,50
			IN03	1.754	7,42	7,78	7,88	8,56
		INGEGNERIA NAVALE	862	3	9,00	9,00	10,00	8,00
			IN04	562	6,61	7,63	7,66	8,37
	SCienze DELL'ARCHITETTURA	AR01	541	6,95	7,07	7,32	7,88	
<b>Ingegneria e Architettura Totale</b>				<b>7.891</b>	<b>7,28</b>	<b>7,58</b>	<b>7,68</b>	<b>8,37</b>
Matematica e Geoscienze	LM	GEOSCENZE	SM62	87	8,64	8,14	8,34	8,52
		MATEMATICA	SM34	205	8,23	7,88	8,17	8,75
	LT	GEOLOGIA	SM60	638	7,08	7,90	7,74	8,30
		MATEMATICA	SM30	379	7,72	7,57	8,33	8,60
<b>Matematica e Geoscienze Totale</b>				<b>1.309</b>	<b>7,55</b>	<b>7,82</b>	<b>8,02</b>	<b>8,48</b>
Scienze Chimiche e Farmaceutiche	CU	CHIMICA E TECNOLOGIA FARMACEUTICHE	FA02	1.597	7,15	7,04	7,73	8,26
		FARMACIA	713	3	8,00	9,00	10,00	8,00
	LM		FA01	2.351	7,36	7,52	7,86	8,73
			SM13	255	8,57	8,31	8,78	9,28
	LT	CHIMICA	SM10	789	8,01	8,42	8,52	9,16
<b>Scienze Chimiche e Farmaceutiche Totale</b>				<b>4.995</b>	<b>7,46</b>	<b>7,55</b>	<b>7,97</b>	<b>8,68</b>

Dipartimento	Tipo corso di studio	corso di studio	Codice Corso	Numero questionari	Media di D1 CONOSCENZE PRELIMINARI	Media di D2 CARICO DI STUDIO	Media di D3 MATERIALE DIDATTICO	Media di D4 MODALITA' DI ESAME
Scienze della Vita	LM	BIOLOGIA AMBIENTALE	SM56	235	7,77	7,85	7,45	8,34
		BIOTECNOLOGIE MEDICHE	ME02	346	7,67	7,38	7,40	8,26
		GENOMICA FUNZIONALE	SM53	550	7,69	7,46	7,30	8,51
		NEUROSCIENZE	SM54	645	7,39	7,49	7,40	8,35
	LT	PSICOLOGIA	PS51	437	7,99	7,53	8,23	8,53
		BIOLOGIA	SM50	4	10,00	8,50	10,00	9,25
		SCIENZE E TECNICHE PSICOLOGICHE	PS01	3.030	7,04	7,26	7,90	8,06
		SCIENZE E TECNOLOGIE BIOLOGICHE	SM51	4.002	7,18	7,37	7,63	8,03
		SCIENZE E TECNOLOGIE PER L'AMBIENTE E LA NATURA	SM40	606	7,29	7,58	7,92	8,46
<b>Scienze della Vita Totale</b>				<b>9.855</b>	<b>7,26</b>	<b>7,38</b>	<b>7,71</b>	<b>8,15</b>
Scienze Economiche, Aziendali, Matematiche e Statistiche	LM	SCIENZE AZIENDALI	EC61	1.219	7,66	7,73	7,96	8,36
		SCIENZE ECONOMICHE	EC51	187	7,94	8,01	8,39	8,45
		SCIENZE STATISTICHE E ATTUARIALI	EC71	326	7,79	7,12	8,19	8,45
	LT	ECONOMIA E COMMERCIO	212	1	7,00	10,00	10,00	10,00
		ECONOMIA E GESTIONE AZIENDALE	EC01	1.517	7,31	7,91	7,76	8,38
		ECONOMIA, COMMERCIO INTERNAZIONALE E MERCATI FINANZIARI	233	3	6,33	6,33	7,00	7,00
		STATISTICA E INFORMATICA PER L'AZIENDA, LA FINANZA E L'ASSICURAZIONE	EC11	3.460	7,33	7,67	7,65	7,84
			EC21	760	7,44	8,01	7,64	8,21
<b>Scienze Economiche, Aziendali, Matematiche e Statistiche Totale</b>				<b>7.473</b>	<b>7,42</b>	<b>7,75</b>	<b>7,76</b>	<b>8,11</b>
Scienze Giuridiche, del Linguaggio, dell'Interpretazione e della Traduzione	CU	GIURISPRUDENZA	GI01	3.693	7,56	7,72	8,11	8,36
	LM	COOPERAZIONE INTERCULTURALE ALLO SVILUPPO	SL21	238	7,00	8,32	8,46	9,03
		TRADUZIONE SPECIALISTICA E INTERPRETAZIONE DI CONFERENZA	SL11	1.223	7,82	7,99	8,06	8,68
	LT	COMUNICAZIONE INTERLINGUISTICA APPLICATA	SL01	3.546	7,48	7,62	7,74	8,59
<b>Scienze Giuridiche, del Linguaggio, dell'Interpretazione e della Traduzione Totale</b>				<b>8.700</b>	<b>7,55</b>	<b>7,74</b>	<b>7,96</b>	<b>8,52</b>
Scienze Politiche e Sociali	LM	SCIENZE DEL GOVERNO E POLITICHE PUBBLICHE	SP51	548	7,46	7,31	7,93	8,31
		SCIENZE INTERNAZIONALI E DIPLOMATICHE	SP52	578	7,61	7,79	8,15	8,45
	LT		SP01	2.114	7,40	7,40	7,63	7,98
		SCIENZE POLITICHE E DELL'AMMINISTRAZIONE	SP02	2.520	7,30	7,68	8,04	8,38
<b>Scienze Politiche e Sociali Totale</b>				<b>5.760</b>	<b>7,38</b>	<b>7,55</b>	<b>7,89</b>	<b>8,23</b>
Studi Umanistici	LM	FILOSOFIA	LE63	101	7,40	8,05	8,34	8,59
		ITALIANISTICA	LE60	91	7,82	8,13	8,42	8,27
		LINGUE E LETTERATURE STRANIERE	LE58	189	7,32	7,96	8,10	8,21
		SCIENZE DELLA COMUNICAZIONE PUBBLICA, D'IMPRESA E PUBBLICITA'	SF04	323	7,26	7,78	7,81	8,25
		SCIENZE DELL'ANTICHITA': ARCHEOLOGIA, STORIA, LETTERATURE	LE62	66	8,46	7,91	8,98	8,88
		SERVIZIO SOCIALE, POLITICHE SOCIALI, PROGRAMMAZIONE E GESTIONE DEI SERVIZI	SF05	153	7,00	7,88	7,97	8,97
		STUDI STORICI DAL MEDIOEVO ALL'ETA' CONTEMPORANEA	LE64	46	6,34	7,53	7,91	7,80
	LT	DISCIPLINE LETTERARIE, ARCHEOLOGICHE E STORICO-ARTISTICHE	LE05	374	7,66	7,84	8,29	8,23
		Discipline storiche e filosofiche	LE01	650	7,71	7,99	8,45	8,38
		LINGUE E LETTERATURE STRANIERE	LE04	2.073	7,44	7,68	8,24	8,26
		SCIENZE DELLA COMUNICAZIONE	SF02	982	7,31	7,37	7,98	8,30
		SCIENZE DELL'EDUCAZIONE	SF01	3.620	7,07	7,65	8,06	8,30
		SERVIZIO SOCIALE	SF03	1.193	7,00	7,66	8,16	8,44
		STUDI UMANISTICI	LE06	425	7,23	7,46	8,06	8,12
<b>Studi Umanistici Totale</b>				<b>10.286</b>	<b>7,25</b>	<b>7,67</b>	<b>8,14</b>	<b>8,31</b>
<b>Totale complessivo</b>				<b>78.920</b>	<b>7,45</b>	<b>7,58</b>	<b>7,88</b>	<b>8,31</b>

Dipartimento	Tipo corso di studio	corso di studio	Codice Corso	Numero questionari	Media di D5 ORARI	Media di D6 STIMOLA INTERESSE	Media di D7 CHIAREZZA	Media di D8 ATTIVITA' INTEGRATIVE	Media di D9 COERENZA PROGRAMMA WEB	Media di D10 REPERIBILITA'	
Clinico di Scienze Mediche, Chirurgiche e della Salute	CU	MEDICINA E CHIRURGIA	ME03	11.587	8,44	7,88	7,94	8,16	8,03	8,19	
		ODONTOIATRIA E PROTESI DENTARIA	ME04	1.171	8,75	8,40	8,47	8,70	8,73	8,81	
	LT	FISIOTERAPIA (ABILITANTE ALLA PROFESSIONE SANITARIA DI FISIOTERAPISTA)	ME12	1.329	8,27	7,58	7,81	8,03	7,94	7,96	
		IGIENE DENTALE (ABILITANTE ALLA PROFESSIONE SANITARIA DI IGIENISTA DENTALE)	ME15	680	9,05	8,62	8,68	8,65	8,89	9,06	
		INFERMIERISTICA (ABILITANTE ALLA PROFESSIONE SANITARIA DI INFERMIERE)	ME10	4.415	8,64	7,95	8,29	8,18	8,39	8,51	
		OSTETRICA (ABILITANTE ALLA PROFESSIONE SANITARIA DI OSTETRICA/O)	ME11	505	9,24	8,34	8,62	9,27	9,02	9,04	
		TECNICHE DELLA PREVENZIONE NELL'AMBIENTE E NEI LUOGHI DI LAVORO (ABIL. PROF. SANITARIA DI TECNICO DELLA PREVENZIONE NELL'AMBIENTE E NEI LUOGHI DI LAVORO)	ME16	256	9,18	8,47	8,79	9,45	9,14	9,44	
		TECNICHE DI LABORATORIO BIOMEDICO (ABILITANTE ALLA PROFESSIONE SANITARIA DI TECNICO DI LABORATORIO BIOMEDICO)	ME13	631	8,81	8,04	8,39	8,80	8,41	8,56	
		TECNICHE DI RADIOLOGIA MEDICA, PER IMMAGINI E RADIOTERAPIA (ABILITANTE ALLA PROFESSIONE SANITARIA DI TECNICO DI RADIOLOGIA MEDICA)	ME14	459	9,12	8,63	8,79	8,99	9,14	9,14	
<b>Clinico di Scienze Mediche, Chirurgiche e della Salute Totale</b>				<b>21.033</b>	<b>8,57</b>	<b>7,97</b>	<b>8,13</b>	<b>8,27</b>	<b>8,25</b>	<b>8,38</b>	
Fisica	LM	FISICA	SM23	426	8,51	8,22	7,97	8,83	8,63	8,67	
	LT		SM20	1.192	8,99	7,80	7,53	8,03	8,78	8,72	
<b>Fisica Totale</b>				<b>1.618</b>	<b>8,86</b>	<b>7,91</b>	<b>7,65</b>	<b>8,15</b>	<b>8,79</b>	<b>8,71</b>	
Ingegneria e Architettura	CU	ARCHITETTURA	AR03	1.180	8,77	7,75	7,73	7,81	8,44	8,44	
			AR02	271	8,13	7,71	7,54	7,53	7,52	7,93	
	LM	Ingegneria civile	IN11	500	9,00	8,04	8,05	8,57	8,30	8,52	
		INGEGNERIA CLINICA	IN10	149	9,12	8,24	8,51	8,47	8,77	8,59	
		INGEGNERIA DELL'ENERGIA ELETTRICA E DEI SISTEMI	IN19	125	8,64	7,82	7,50	8,09	8,33	8,75	
		INGEGNERIA DI PROCESSO E DEI MATERIALI	IN17	224	8,89	8,23	8,34	8,63	8,59	8,74	
		INGEGNERIA ELETTRICA E DELL'AUTOMAZIONE INDUSTRIALE	IN12	1	10,00	10,00	10,00	10,00	10,00	10,00	
		Ingegneria elettronica e delle telecomunicazioni	IN18	39	10,00	9,13	9,00	8,95	9,23	9,24	
		INGEGNERIA INFORMATICA	IN14	88	9,20	7,65	8,08	9,25	9,15	9,32	
		INGEGNERIA MECCANICA	IN15	228	8,64	7,69	7,29	8,31	8,16	8,23	
		INGEGNERIA NAVALE	IN16	347	8,44	7,77	7,53	8,25	8,26	8,29	
		Production Engineering and Management - Ingegneria Gestionale per la Produzione	IN13	158	9,39	8,29	8,47	8,80	8,99	9,24	
		LT	INGEGNERIA CIVILE E AMBIENTALE	IN01	781	8,84	8,08	7,88	8,17	8,32	8,40
			INGEGNERIA CIVILE ED AMBIENTALE	873	7	10,00	8,80	8,80	7,33	10,00	9,57
	INGEGNERIA DELL'INFORMAZIONE		IN02	552	9,02	7,66	7,44	8,11	8,16	8,40	
	INGEGNERIA ELETTRONICA E INFORMATICA		IN05	375	9,47	7,75	7,58	7,72	8,71	8,90	
	INGEGNERIA INDUSTRIALE		883	6	8,20	9,40	9,40	8,50	9,40	9,50	
			IN03	1.754	8,95	7,91	7,91	8,02	8,55	8,69	
	INGEGNERIA NAVALE		862	3	10,00	10,00	10,00	10,00	7,00	9,00	
			IN04	562	8,89	7,57	7,59	7,67	8,36	8,56	
SCIENZE DELL'ARCHITETTURA	AR01	541	8,28	7,11	7,17	7,67	7,95	8,09			
<b>Ingegneria e Architettura Totale</b>				<b>7.891</b>	<b>8,84</b>	<b>7,81</b>	<b>7,75</b>	<b>8,03</b>	<b>8,38</b>	<b>8,50</b>	
Matematica e Geoscienze	LM	GEOSCIENZE	SM62	87	8,84	8,60	8,88	8,94	9,04	9,45	
		MATEMATICA	SM34	205	9,27	8,06	7,97	7,42	8,92	8,92	
	LT	GEOLOGIA	SM60	638	8,87	8,00	7,92	8,43	8,43	8,70	
		MATEMATICA	SM30	379	9,16	8,01	7,99	7,76	8,93	8,91	
<b>Matematica e Geoscienze Totale</b>				<b>1.309</b>	<b>9,02</b>	<b>8,06</b>	<b>8,02</b>	<b>8,21</b>	<b>8,70</b>	<b>8,85</b>	
Scienze Chimiche e Farmaceutiche	CU	CHIMICA E TECNOLOGIA FARMACEUTICHE	FA02	1.597	8,91	7,67	7,83	8,39	8,29	8,59	
		FARMACIA	FA01	3	10,00	10,00	10,00	8,50	8,00		
	LM	CHIMICA	SM13	2.351	8,98	7,91	7,93	8,54	8,60	8,82	
			SM11	255	9,18	8,63	8,56	9,48	9,32	9,35	
			SM10	789	9,48	8,38	8,34	8,99	9,26	9,27	
<b>Scienze Chimiche e Farmaceutiche Totale</b>				<b>4.995</b>	<b>9,04</b>	<b>7,94</b>	<b>7,99</b>	<b>8,64</b>	<b>8,65</b>	<b>8,85</b>	
Scienze della Vita	LM	BIOLOGIA AMBIENTALE	SM56	235	8,91	8,78	8,52	8,98	8,30	9,10	
		BIOTECNOLOGIE MEDICHE	ME02	346	8,50	7,98	8,08	8,32	8,27	8,56	
		GENOMICA FUNZIONALE	SM53	550	8,87	8,10	7,96	8,03	8,23	8,82	
		NEUROSCIENZE	SM54	645	8,44	7,77	7,78	7,76	7,81	8,30	
		PSICOLOGIA	PSS1	437	8,90	8,29	8,55	8,81	8,55	8,75	
	BIOLOGIA	SM50	4						8,50		
	LT	SCIENZE E TECNICHE PSICOLOGICHE	PS01	3.030	8,68	7,81	7,91	8,11	8,19	8,14	
SCIENZE E TECNOLOGIE BIOLOGICHE		SM51	4.002	8,71	7,72	7,72	8,20	8,36	8,34		
		SCIENZE E TECNOLOGIE PER L'AMBIENTE E LA NATURA	SM40	606	9,02	8,10	8,23	8,41	8,48	8,63	
<b>Scienze della Vita Totale</b>				<b>9.855</b>	<b>8,71</b>	<b>7,85</b>	<b>7,89</b>	<b>8,21</b>	<b>8,28</b>	<b>8,37</b>	

Dipartimento	Tipo corso di studio	corso di studio	Codice Corso	Numero questionari	Media di D5 ORARI	Media di D6 STIMOLA INTERESSE	Media di D7 CHIAREZZA	Media di D8 ATTIVITA' INTEGRATIVE	Media di D9 COERENZA PROGRAMMA WEB	Media di D10 REPERIBILITA'
Scienze Economiche, Aziendali, Matematiche e Statistiche	LM	SCIENZE AZIENDALI	EC61	1.219	8,86	8,26	8,32	8,48	8,81	8,55
		SCIENZE ECONOMICHE	EC51	187	9,06	8,28	8,13	8,61	8,78	8,63
		SCIENZE STATISTICHE E ATTUARIALI	EC71	326	8,48	7,79	7,88	8,03	8,71	8,77
		ECONOMIA E COMMERCIO	212	1	10,00	10,00	10,00	10,00	10,00	10,00
	LT	ECONOMIA E GESTIONE AZIENDALE	EC01	1.517	8,81	8,00	8,15	8,22	8,48	8,55
		ECONOMIA, COMMERCIO INTERNAZIONALE E MERCATI FINANZIARI	233	3	7,00	7,00	7,00	7,00	7,00	8,00
		STATISTICA E INFORMATICA PER L'AZIENDA, LA FINANZA E L'ASSICURAZIONE	EC11	3.460	8,58	7,63	7,77	7,89	8,25	8,36
			EC21	760	8,88	7,76	7,79	8,10	8,33	8,62
<b>Scienze Economiche, Aziendali, Matematiche e Statistiche Totale</b>				<b>7.473</b>	<b>8,71</b>	<b>7,83</b>	<b>7,94</b>	<b>8,06</b>	<b>8,42</b>	<b>8,48</b>
Scienze Giuridiche, del Linguaggio, dell'Interpretazione e della Traduzione	CU	GIURISPRUDENZA	GI01	3.693	8,73	8,15	8,24	7,95	8,58	8,47
	LM	COOPERAZIONE INTERCULTURALE ALLO SVILUPPO	SL21	238	9,41	8,50	8,44	8,82	8,91	8,98
		TRADUZIONE SPECIALISTICA E INTERPRETAZIONE DI CONFERENZA	SL11	1.223	9,15	8,13	8,24	8,36	8,73	8,90
	LT	COMUNICAZIONE INTERLINGUISTICA APPLICATA	SL01	3.546	9,02	7,76	7,90	7,91	8,48	8,63
<b>Scienze Giuridiche, del Linguaggio, dell'Interpretazione e della Traduzione Totale</b>				<b>8.700</b>	<b>8,95</b>	<b>7,99</b>	<b>8,10</b>	<b>8,01</b>	<b>8,57</b>	<b>8,62</b>
Scienze Politiche e Sociali	LM	SCIENZE DEL GOVERNO E POLITICHE PUBBLICHE	SP51	548	9,19	7,94	7,86	7,56	8,55	8,54
		SCIENZE INTERNAZIONALI E DIPLOMATICHE	SP52	578	8,81	8,38	8,40	8,60	8,63	8,80
	LT	SCIENZE POLITICHE E DELL'AMMINISTRAZIONE	SP01	2.114	8,51	7,53	7,86	7,55	8,32	8,23
			SP02	2.520	8,65	8,16	8,23	8,09	8,47	8,48
<b>Scienze Politiche e Sociali Totale</b>				<b>5.760</b>	<b>8,65</b>	<b>7,91</b>	<b>8,07</b>	<b>7,90</b>	<b>8,43</b>	<b>8,43</b>
Studi Umanistici	LM	FILOSOFIA	LE63	101	9,39	8,40	8,81	8,73	8,72	8,74
		ITALIANISTICA	LE60	91	9,21	7,83	8,04	8,75	8,93	8,63
		LINGUE E LETTERATURE STRANIERE	LE58	189	9,07	8,81	8,57	9,10	8,58	9,20
		SCIENZE DELLA COMUNICAZIONE PUBBLICA, D'IMPRESA E PUBBLICITÀ	SF04	323	8,69	8,03	8,17	7,80	8,24	8,59
		SCIENZE DELL'ANTICHITÀ: ARCHEOLOGIA, STORIA, LETTERATURE	LE62	66	9,12	8,98	8,62	9,45	8,75	8,98
		SERVIZIO SOCIALE, POLITICHE SOCIALI, PROGRAMMAZIONE E GESTIONE DEI SERVIZI	SF05	153	9,33	7,71	7,72	8,34	8,75	8,92
		STUDI STORICI DAL MEDIOEVO ALL'ETA' CONTEMPORANEA	LE64	46	9,12	8,53	8,67	9,00	8,65	8,93
	LT	DISCIPLINE LETTERARIE, ARCHEOLOGICHE E STORICO-ARTISTICHE	LE05	374	9,09	8,47	8,52	8,85	8,78	8,79
		Discipline storiche e filosofiche	LE01	650	9,24	8,63	8,67	8,51	8,85	8,96
		LINGUE E LETTERATURE STRANIERE	LE04	2.073	8,79	8,40	8,45	8,11	8,77	8,73
		SCIENZE DELLA COMUNICAZIONE	SF02	982	8,80	7,79	7,90	8,06	8,23	8,28
		SCIENZE DELL'EDUCAZIONE	SF01	3.620	8,82	8,02	8,14	7,98	8,39	8,51
		SERVIZIO SOCIALE	SF03	1.193	8,77	8,21	8,28	8,35	8,50	8,45
		STUDI UMANISTICI	LE06	425	8,74	8,12	8,15	7,40	8,57	8,92
<b>Studi Umanistici Totale</b>				<b>10.286</b>	<b>8,86</b>	<b>8,18</b>	<b>8,26</b>	<b>8,13</b>	<b>8,53</b>	<b>8,61</b>
<b>Totale complessivo</b>				<b>78.920</b>	<b>8,75</b>	<b>7,95</b>	<b>8,03</b>	<b>8,17</b>	<b>8,41</b>	<b>8,50</b>

Sono complessivamente soddisfatti del corso di laurea?		Collettivo selezionato (disaggregato per gruppo disciplinare) (% Giudizi positivi: "Decisamente sì"&"Più sì che no")													
Anno Laurea	Ateneo	Complessivo (tutti i gruppi disciplinari)	architettura	chimico- farmaceutico	economico- statistico	geo-biologico	giuridico	ingegneria	insegnamento	letterario	linguistico	medico	politico- sociale	psicologico	scientifico
2014	TRIESTE	84,7	71,9	96,5	88,1	89,7	89,1	85,8	88,2	79,1	82,6	83,7	81,4	75,7	93,6
	UDINE	85,8	83,6	-	86,3	82	78,8	89,2	96,4	85,1	83,2	93,1	82,8	-	79,7
	VENEZIA Cà Foscari	87,4	-	78,5	89,2	89,1	-	-	-	88,7	85,7	-	87,2	-	81,2
	PADOVA	87,6	82,5	93,8	90,2	93,3	84,9	89,1	91,4	87	74,2	85,2	84,3	89,1	90,7
	VERONA	87,8	-	-	88	94,6	88,1	93,3	87,4	92,6	77,8	93	83,9	96	92,1
	TRENTO	90,1	77,8	-	90,9	94,9	91,5	88,9	-	87,5	87,3	-	90,1	96,1	90,8
	FERRARA	89,7	85,3	93,6	88,6	94	88	90,1	94,8	88,7	88,1	88,2	84	-	94,9
	<b>MEDIA NORD-EST</b>	<b>87,6</b>	<b>80,2</b>	<b>90,6</b>	<b>88,8</b>	<b>91,1</b>	<b>86,7</b>	<b>89,4</b>	<b>91,6</b>	<b>87,0</b>	<b>82,7</b>	<b>88,6</b>	<b>84,8</b>	<b>89,2</b>	<b>89,0</b>
	<b>NAZIONALE</b>	<b>85,9</b>	<b>79,6</b>	<b>90</b>	<b>87,9</b>	<b>87,8</b>	<b>86,9</b>	<b>87,7</b>	<b>89,3</b>	<b>84,8</b>	<b>79,1</b>	<b>85</b>	<b>85,6</b>	<b>87</b>	<b>89</b>
2013	TRIESTE	86,2	76	92,9	88,6	90,5	91,7	85,2	91,5	83,6	85,9	86,9	85,3	79,1	87,7
	UDINE	85,8	72	-	81,4	78,5	85,2	90	95,4	90,3	84,4	92,7	81,3	-	84,4
	VENEZIA Cà Foscari	86,1	-	79,5	87	80,8	-	-	-	86,8	84,8	-	89,9	-	82,2
	PADOVA	87,6	84,4	92,5	92,4	90,4	84,1	87,8	93,9	86,4	76,8	85,8	85,2	87,7	93,4
	VERONA	87,1	-	-	89,2	94,4	88,8	92,8	87,7	88,2	77,8	90,7	76,9	90,6	91,8
	TRENTO	91,4	78,9	-	95	97,8	94,2	88,7	-	89,6	83,1	-	92,8	94,2	90,8
	FERRARA	89,5	89,4	95,2	89,3	92,1	91,7	91,8	87,5	92,3	76,4	87,5	86	-	89,3
	<b>MEDIA NORD-EST</b>	<b>87,7</b>	<b>80,1</b>	<b>90,0</b>	<b>89,0</b>	<b>89,2</b>	<b>89,3</b>	<b>89,4</b>	<b>91,2</b>	<b>88,2</b>	<b>81,3</b>	<b>88,7</b>	<b>85,3</b>	<b>87,9</b>	<b>88,5</b>
	<b>NAZIONALE</b>	<b>86</b>	<b>79,4</b>	<b>90,1</b>	<b>88,9</b>	<b>86,9</b>	<b>87,2</b>	<b>88,1</b>	<b>89,6</b>	<b>84,1</b>	<b>78,9</b>	<b>85,4</b>	<b>85,1</b>	<b>86,4</b>	<b>89</b>
2012	TRIESTE	86	79,9	95,3	88,5	90,5	89,5	89	84,2	80,5	82,6	86,3	86,5	77	91,5
	UDINE	86,6	76,1	-	88,2	76,8	86,5	88,6	96,3	90,3	84,2	90,7	83,5	-	89,2
	VENEZIA Cà Foscari	86,6	-	86,8	89,6	83,3	-	-	-	84,9	83,5	-	88,6	-	84,9
	PADOVA	88	82,5	94,2	91,3	-	88,1	89,4	93,3	84,9	74,1	86,4	84,2	88,8	90,9
	VERONA	86,9	-	-	92,9	91,3	88	-	82,7	91,4	77,2	88,5	82,8	-	90,9
	TRENTO	91,7	90,6	-	93,8	100	92,4	91,9	-	87	81,1	-	93,1	98,5	93,2
	FERRARA	90	88,9	91,8	89,5	92,3	89,5	92,5	93,2	92,3	83,1	90,7	85,1	-	91,9
	<b>MEDIA NORD-EST</b>	<b>88,0</b>	<b>83,6</b>	<b>92,0</b>	<b>90,5</b>	<b>89,0</b>	<b>89,0</b>	<b>90,3</b>	<b>89,9</b>	<b>87,3</b>	<b>80,8</b>	<b>88,5</b>	<b>86,3</b>	<b>88,1</b>	<b>90,4</b>
	<b>NAZIONALE</b>	<b>86,7</b>	<b>80,8</b>	<b>90,2</b>	<b>89,8</b>	<b>87,1</b>	<b>89</b>	<b>89,6</b>	<b>89,1</b>	<b>84,2</b>	<b>79,5</b>	<b>86,8</b>	<b>85,4</b>	<b>85,9</b>	<b>89,1</b>
2011	TRIESTE	86,3	84,5	93	91	89,8	89,8	87,7	89,4	78,9	83,2	87,7	85,3	78,9	86,5
	UDINE	87,9	82,3	-	90,6	77,8	86,3	90,4	95,8	88,2	89,5	90,5	80,3	-	90,1
	VENEZIA Cà Foscari	84,8	-	74,2	88,3	83,1	-	-	-	84,4	82,2	-	87,9	-	77,1
	PADOVA	88,3	77	94,2	92,6	88,2	87,2	89,8	93,4	87,2	78,5	87,1	84	89,8	90,3
	VERONA	86,9	-	-	91,8	88,2	85	-	88,1	88,1	77,3	91,4	80,6	-	82,6
	TRENTO	91,8	94,2	-	94,2	100	92,3	92,5	-	87,3	82,4	-	91,8	94,9	94,7
	FERRARA	88,9	87,2	91,4	89	91,4	88,6	90,2	83,6	92,5	76,6	90,1	82,9	-	91,3
	<b>MEDIA NORD-EST</b>	<b>87,8</b>	<b>85,0</b>	<b>88,2</b>	<b>91,1</b>	<b>88,4</b>	<b>88,2</b>	<b>90,1</b>	<b>90,1</b>	<b>86,7</b>	<b>81,4</b>	<b>89,4</b>	<b>84,7</b>	<b>87,9</b>	<b>87,5</b>
	<b>NAZIONALE</b>	<b>87,1</b>	<b>81,5</b>	<b>91,4</b>	<b>90,5</b>	<b>87,5</b>	<b>88,5</b>	<b>90</b>	<b>90</b>	<b>84,3</b>	<b>80</b>	<b>87,8</b>	<b>85,9</b>	<b>85,7</b>	<b>89,7</b>



## Opinioni degli studenti sull'anno accademico precedente e sugli esami - 2013/14

Soddisfazione per il Corso di Studi	Soddisfazione per i servizi offerti dall'Ateneo	Servizi offerti dalla Città sede del CdS	Opinioni sullo svolgimento degli esami
-------------------------------------	---	--	--

Dipartimento Amministrativo  
All

Tipo Corso di Studi  
All

Cod CdS  
All

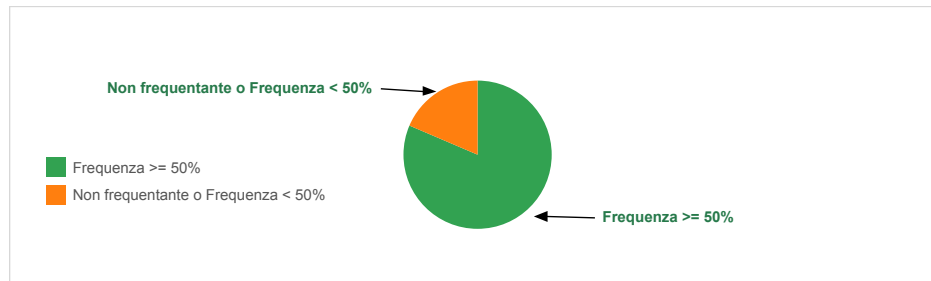
Corsi di Studio  
All

Flag Frequentante  
All

### Valutazione sull'adeguatezza delle strutture messe a disposizione dell'Ateneo con riferimento all'anno accademico 13/14: percentuali di risposta e punteggi medi ottenuti

			Decisamente no	Più no che si	Più si che no	Decisamente si	Non utilizzato	Preferisco non rispondere	
<b>AULE, ATTREZZATURE E SERVIZI DI SUPPORTO</b>	30	Aule (si vede, si sente, si trova posto)	4,29%	17,84%	48,19%	29,20%		0,48%	7,31
	36	Laboratori informatici (n. postazioni, aggiornamento strumentazione,...)	6,39%	11,16%	22,52%	12,40%	45,23%	2,29%	6,67
	43	Laboratori linguistici (n. postazioni, aggiornamento strumentazione,...)	3,05%	4,96%	7,63%	3,34%	77,29%	3,72%	6,20
	50	Laboratori tecnico scientifici (n. postazioni, aggiornamento strumentazione,...)	4,10%	5,06%	15,65%	8,87%	62,50%	3,82%	6,88
	57	Sale di lettura/spazi di studio (n. posti, comfort,...)	8,78%	20,75%	38,15%	19,35%	11,19%	1,79%	6,69
<b>ORGANIZZAZIONE DEL CORSO DI STUDI</b>	8	Il carico di studio degli insegnamenti previsti nel periodo di riferimento è risultato accettabile?	5,28%	17,72%	50,04%	25,25%		1,71%	7,14
	14	L'organizzazione complessiva (orario, esami, intermedi e finali) degli insegnamenti previsti nel periodo di riferimento è risultata accettabile?	8,47%	22,07%	46,31%	21,13%		2,02%	6,76
	20	L'orario delle lezioni degli insegnamenti previsti nel periodo di riferimento è stato consegnato in modo tale da consentire una frequenza e una attività di studio individuale adeguate?	9,01%	22,61%	41,80%	22,69%		3,89%	6,77
<b>Soddisfazione</b>	156	Ti ritieni complessivamente soddisfatto/a dell'esperienza di studio dell'anno accademico appena trascorso?	5,67%	16,08%	51,20%	25,10%		1,94%	7,15

### Numero questionari compilati suddivisi tra studenti frequentanti e non frequentanti



## Opinioni degli studenti sull'anno accademico precedente e sugli esami - 2013/14

Soddisfazione per il Corso di Studi	Soddisfazione per i servizi offerti dall'Ateneo	Servizi offerti dalla Città sede del CdS	Opinioni sullo svolgimento degli esami
-------------------------------------	---	--	--

Dipartimento Amministrativo

Flag Frequentante

### Valutazione sull'adeguatezza dei servizi messi a disposizione dell'Ateneo con riferimento all'anno accademico 13/14: percentuali di risposta e punteggi medi ottenuti

	Decisamente no	Più no che sì	Più sì che no	Decisamente sì	Non utilizzato	Preferisco non rispondere	
Biblioteche	3,11%	8,24%	35,28%	31,78%	20,51%	1,09%	7,81
Segreterie studenti (sede Centrale)	12,51%	25,72%	35,51%	12,04%	11,73%	2,49%	6,09
Servizi on-line di Esse3	2,95%	11,50%	50,04%	34,11%	0,39%	1,01%	7,65
Servizio di posta elettronica istituzionale	3,65%	12,90%	45,30%	32,32%	4,20%	1,63%	7,56
Sito web di ateneo ( <a href="http://www.units.it/">http://www.units.it/</a> )	5,44%	16,39%	49,03%	24,79%	2,72%	1,63%	7,15
Servizio mobilità internazionale (Erasmus etc)	4,27%	5,91%	10,57%	4,27%	71,64%	3,34%	6,19
Servizio orientamento (di Ateneo)	3,50%	6,29%	10,64%	4,74%	71,25%	3,57%	6,37
Sportello lavoro (di Ateneo)	3,42%	3,73%	5,67%	2,80%	80,57%	3,81%	5,97
Segreteria didattica del tuo Dipartimento	8,08%	17,33%	33,57%	14,61%	23,08%	3,34%	6,58
Sito web del tuo Dipartimento	9,48%	16,78%	44,76%	21,83%	4,66%	2,49%	6,83
Servizio stage/tirocini del tuo Dipartimento	6,53%	9,09%	19,43%	10,80%	50,12%	4,04%	6,60

## Opinioni degli studenti sull'anno accademico precedente e sugli esami - 2013/14

Soddisfazione per il Corso di Studi	Soddisfazione per i servizi offerti dall'Ateneo	Servizi offerti dalla Città sede del CdS	Opinioni sullo svolgimento degli esami
-------------------------------------	---	--	--

Sede del CdS

Mobilità studente

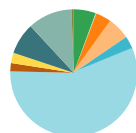
Flag Frequentante

### Valutazione dei servizi offerti dalla città sede principale dell'attività didattica del CdS nell'anno accademico 13/14: percentuali di risposta e punteggi medi ottenuti

	Decisamente no	Più no che si	Più si che no	Decisamente si	Non utilizzato	Preferisco non rispondere	
184 Servizi di trasporto pubblico locale	4,74%	12,67%	37,14%	29,37%	15,07%	1,01%	7,47
191 Servizi di ristorazione ARDISS (mense studenti)	11,19%	15,70%	24,63%	11,34%	35,35%	1,79%	6,15
198 Servizi di ristorazione veloce (bar o altri convenzionati)	4,66%	9,95%	35,82%	26,03%	22,07%	1,48%	7,46
205 Servizi abitativi (Case dello Studente ARDISS Regione FVG)	2,33%	1,86%	4,97%	2,72%	85,47%	2,64%	6,39
212 Card Servizi del progetto "Trieste universitaria"	5,59%	6,06%	10,72%	4,51%	69,77%	3,34%	6,01
219 Biblioteche della città (non universitarie)	1,55%	3,89%	20,75%	16,24%	55,63%	1,94%	7,78
226 Eventi culturali e ricreativi	2,95%	8,94%	25,64%	12,90%	45,92%	3,65%	7,12
233 Attività sportive (CUS e convenzionate)	1,94%	2,49%	10,26%	7,23%	75,91%	2,18%	7,32
240 Ti ritieni complessivamente soddisfatto/a del contesto cittadino in cui è inserito l'Ateneo	3,26%	8,70%	51,52%	31,08%		5,44%	7,63

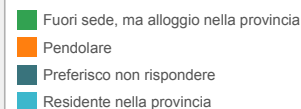
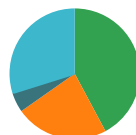
#### Suddivisione degli studenti in base alla sede del CdS

Con riferimento all'anno accademico appena trascorso, ti chiediamo di indicare la sede principale dell'attività didattica del tuo corso di studio



#### Tipo di mobilità degli studenti

Rispetto alla città sede del tuo corso di studio ti definisci:



# Opinioni degli studenti sull'anno accademico precedente e sugli esami - 2013/14

Soddisfazione per il Corso di Studi	Soddisfazione per i servizi offerti dall'Ateneo	Servizi offerti dalla Città sede del CdS	Opinioni sullo svolgimento degli esami
-------------------------------------	---	--	--

## Rilevazione delle opinioni degli studenti sullo svolgimento degli esami con riferimento all'anno accademico 13/14: percentuali di risposta e punteggi medi ottenuti

Dipartimento Amminis

Tipo Corso di Studi

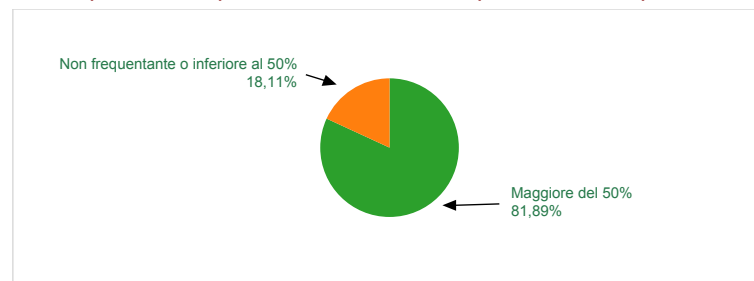
Cod Corsi di Studio

Corsi di Studio

Flag Frequentante

	Decisamente si	Più si che no	Più no che si	Decisamente no	Preferisco non rispondere	
I CFU dell'insegnamento sono risultati congruenti con il carico di studio richiesto per la preparazione dell'esame?	39,31%	37,45%	11,76%	8,39%	3,09%	7,54
Il materiale didattico consigliato (testi, appunti delle lezioni, altro...) è risultato adeguato per la preparazione dell'esame?	41,70%	37,57%	11,24%	5,88%	3,61%	7,76
Per sostenere l'esame, ci sono argomenti per i quali hai dovuto integrare la tua preparazione preliminare (per nessun argomento, per alcuni argomenti, per molti argomenti, per tutti gli argomenti)?	20,27%	26,91%	32,03%	16,37%	4,43%	6,11
Ti ritieni soddisfatto/a dell'organizzazione e delle modalità di svolgimento dell'esame?	41,70%	37,10%	12,11%	6,70%	2,39%	7,69

### Numero questionari compilati suddivisi tra studenti frequentanti e non frequentanti

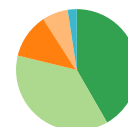


I CFU dell'insegnamento sono risultati congruenti con il carico di studio richiesto per la preparazione dell'esame?

Il materiale didattico consigliato (testi, appunti delle lezioni, altro...) è risultato adeguato per la preparazione dell'esame?

Per sostenere l'esame, ci sono argomenti per i quali hai dovuto integrare la tua preparazione preliminare (per nessun argomento, per alcuni argomenti, per molti argomenti, per tutti gli argomenti)?

Ti ritieni soddisfatto/a dell'organizzazione e delle modalità di svolgimento dell'esame?



R:  
■  
■  
■  
■  
■

# RILEVAZIONE DELLE OPINIONI DEI DOCENTI SULLE ATTIVITA' DIDATTICHE

## Risultati a.a. 2014/15

INSEGNAMENTO	CORSO DI STUDIO, AULE, ATTREZZATURE E SERVIZI DI SUPPORTO	MODALITA' DIDATTICHE
--------------	---	----------------------

### INSEGNAMENTO

Dipartimento Amministrativo  
All

Tipo corso di studio  
All

Codice Corso di Studio  
All

Corso di Studio  
All

N. domanda	Testo Domanda	Risposta					
		Decisamente no	Più no che sì	Più sì che no	Decisamente sì	Preferisco non rispondere	
2	Le conoscenze preliminari possedute dagli studenti frequentanti sono risultate sufficienti per la comprensione degli argomenti trattati a lezione e previsti nel programma d'esame?	2,48%	16,93%	52,84%	26,60%	1,15%	7,34
3	Sono previste modalità di coordinamento sui programmi degli insegnamenti previsti nel periodo di riferimento?	11,61%	27,22%	33,42%	22,34%	5,41%	6,52
4	L'illustrazione delle modalità di esame è stata recepita in modo chiaro?	0,18%	0,44%	16,76%	81,91%	0,71%	9,46
5	Si ritiene complessivamente soddisfatto/a dell'insegnamento svolto?	0,35%	2,22%	36,17%	60,37%	0,89%	8,76

# RILEVAZIONE DELLE OPINIONI DEI DOCENTI SULLE ATTIVITA' DIDATTICHE

## Risultati a.a. 2014/15

INSEGNAMENTO	CORSO DI STUDIO, AULE, ATTREZZATURE E SERVIZI DI SUPPORTO	MODALITA' DIDATTICHE
--------------	---	----------------------

### CORSO DI STUDIO, AULE, ATTREZZATURE E SERVIZI DI SUPPORTO

Dipartimento Amministrativo All	Tipo corso di studio All	Codice Corso di Studio All	Corso di Studio All	Risposta			
N. domanda	Testo Domanda	Decisamente no	Più no che sì	Più sì che no	Decisamente sì	Preferisco non rispondere	
6	Il carico di studio complessivo per gli studenti di questo insegnamento era accettabile nel semestre?	0,44%	3,10%	42,29%	50,44%	3,72%	8,48
7	L'organizzazione complessiva (orario, esami intermedi e finali) degli insegnamenti era accettabile nel semestre?	1,24%	3,10%	36,70%	55,23%	3,72%	8,59
8	L'orario delle lezioni degli insegnamenti previsti nel semestre è stato congegnato in modo tale da consentire una frequenza e una attività di studio individuale degli studenti adeguate?	1,60%	3,90%	34,84%	55,85%	3,81%	8,58
9	Le aule in cui si sono svolte le lezioni di questo insegnamento sono adeguate?	2,57%	10,64%	33,16%	52,84%	0,80%	8,25
10	I locali e le attrezzature per lo studio e le attività didattiche integrative (biblioteche, laboratori, ecc.) sono adeguati?	1,51%	8,87%	36,97%	40,16%	12,50%	8,09
11	Il servizio di supporto fornito dal dipartimento (segreteria didattica, manager didattico, tutor, ...) è stato soddisfacente?	1,42%	4,52%	32,89%	53,55%	7,62%	8,56

# RILEVAZIONE DELLE OPINIONI DEI DOCENTI SULLE ATTIVITA' DIDATTICHE

Risultati a.a. 2014/15

INSEGNAMENTO	CORSO DI STUDIO, AULE, ATTREZZATURE E SERVIZI DI SUPPORTO	MODALITA' DIDATTICHE
--------------	---	----------------------

## MODALITA' DIDATTICHE

