

*Relazione in merito alle opinioni degli studenti frequentanti sulle attività didattiche – a.a.2009/10*

***ALLEGATO STATISTICO***



UNIVERSITÀ  
DEGLI STUDI DI TRIESTE

*Rilevazione delle opinioni degli studenti  
sulle attività didattiche  
Sintesi di Ateneo  
a.a. 2009/2010*

FACOLTÀ	N. Questionari raccolti	N. Corsi Valutati	Copertura della rilevazione	N. Corsi con giudizio positivo	% Corsi con giudizio positivo
Architettura	2.287	65	93,33%	57	87,69%
Economia	3.372	191	90,00%	184	96,34%
Farmacia	3.389	87	100,00%	80	91,95%
Giurisprudenza	2.175	46	88,00%	42	91,30%
Ingegneria	5.017	275	85,09%	260	94,55%
Lettere e filosofia	2.630	259	87,05%	248	95,75%
Medicina e chirurgia	11.050	583	80,66%	533	91,42%
Psicologia	2.386	83	95,16%	78	93,98%
Scienze della Formazione	4.703	241	89,93%	232	96,27%
Scienze MMFFNN	6.416	405	82,98%	387	95,56%
Scienze politiche	3.561	138	90,48%	128	92,75%
Scuola di lingue MIT	4.210	216	75,12%	207	95,83%
TOTALE ATENEO	51.196	2.589	85,78%	2.436	94,09%



UNIVERSITÀ  
DEGLI STUDI DI TRIESTE

*Rilevazione delle opinioni degli studenti  
sulle attività didattiche  
a.a. 2009/2010*

*Risultati a livello di Ateneo*



**profilo studente**

a	Facoltà	Architettura	Economia	Farmacia	Giurisprudenza	Ingegneria	Lettere e Filosofia	Medicina e Chirurgia	Psicologia	Scienze Politiche	Scienze MMFFNN	Scienze della Formazione	SSLMIT	non risponde
		4,47%	6,47%	6,63%	4,17%	9,76%	4,98%	21,13%	4,72%	6,89%	12,36%	8,98%	8,23%	1,20%
c	Sesso	M	F											non risponde
		34,03%	58,96%											7,01%
d1	Tipo corso di laurea	LT	LS/LM	CU	VO	Erasmus								non risponde
		61,79%	18,40%	15,59%	3,00%	0,57%								0,65%
d2	Anno di corso	Fuori corso	1 anno	2 anno	3 anno	4 anno	5 anno	6 anno						non risponde
		4,48%	41,75%	27,70%	18,61%	3,97%	1,07%	0,43%						2,00%

**profilo studente**

e	Percentuale CFU sostenuti/ esami sostenuti su totale previsti dal piano di studio	0%	<25%	25-50%	50-75%	75-100%	<i>non risponde</i>
		21,52%	13,63%	13,99%	16,17%	33,00%	1,70%
f	Corso di insegnamento incluso nel piano di studi	<i>di quest'anno accademico</i>	<i>dello scorso anno accademico</i>	<i>di 2 o più anni fa</i>			<i>non risponde</i>
		93,81%	3,15%	2,23%			0,81%
g	Percentuale di lezioni/ore di questo insegnamento frequentate nell'anno accademico in corso	0-25%	25-50%	50-75%	75-100%		<i>non risponde</i>
		1,74%	3,63%	12,69%	81,56%		0,38%
6	Le conoscenze preliminari da me possedute sono risultate sufficienti per la comprensione degli argomenti trattati?	<i>Decisamente NO</i>	<i>Più NO che sì</i>	<i>Più SI' che no</i>	<i>Decisamente SI'</i>		<i>non risponde</i>
		5,15%	17,85%	52,35%	24,23%		0,42%






**organizzazione attività didattica**

	<i>Decisamente NO</i>	<i>Più NO che sì</i>	<i>Più SI' che no</i>	<i>Decisamente SI'</i>	<i>non risponde</i>	<i>Giudizio</i>	<i>Voto</i>
3 Le modalità d'esame sono state definite in modo chiaro?	3,03%	11,83%	43,58%	41,01%	0,00%	😊	7,85
4 Gli orari di svolgimento dell'attività didattica sono rispettati?	1,74%	5,60%	36,92%	55,36%	0,00%	😊	8,47
5 Il personale docente è effettivamente reperibile per chiarimenti e spiegazioni?	1,20%	5,25%	44,82%	47,12%	0,00%	😊	8,27

**organizzazione corso di studi**

	<i>Decisamente NO</i>	<i>Più NO che sì</i>	<i>Più SI' che no</i>	<i>Decisamente SI'</i>	<i>non risponde</i>	<i>Giudizio</i>	<i>Voto</i>
1 Il carico di studio complessivo degli insegnamenti ufficialmente previsti nel periodo di riferimento (bimestre, trimestre, semestre, ecc.) è accettabile?	5,53%	20,30%	55,26%	18,60%	0,00%	😊	6,88
2 L'organizzazione complessiva (orario, esami intermedi e finali) degli insegnamenti ufficialmente previsti nel periodo di riferimento (bimestre, trimestre, semestre, ecc.) è accettabile?	5,67%	19,20%	54,11%	20,67%	0,00%	😊	6,95

**qualità attività didattica**

		<i>Decisamente NO</i>	<i>Più NO che sì</i>	<i>Più SI' che no</i>	<i>Decisamente SI'</i>		<i>non risponde</i>	<i>Giudizio</i>	<i>Voto</i>
7	Il docente stimola / motiva l'interesse verso la disciplina?	4,49%	14,15%	45,92%	35,05%	0,00%	0,39%		<b>7,55</b>
8	Il docente espone gli argomenti in modo chiaro?	3,70%	12,66%	44,86%	38,22%	0,00%	0,55%		<b>7,71</b>
9	Il carico di studio richiesto da questo insegnamento è proporzionato ai crediti assegnati?	5,13%	15,41%	54,17%	24,34%	0,00%	0,95%		<b>7,17</b>
10	Il materiale didattico (indicato o fornito) è adeguato per lo studio della materia?	3,32%	12,96%	52,87%	29,92%	0,00%	0,94%		<b>7,48</b>
11	Le attività didattiche integrative (esercitazioni, laboratori, seminari, ecc...) sono utili ai fini dell'apprendimento?	1,23%	3,95%	17,87%	15,54%	58,89%	2,52%		



**infrastrutture**

12	Le aule in cui si svolgono le lezioni sono adeguate? (si vede, si sente, si trova posto?)	<i>Decisamente NO</i>	<i>Più NO che sì</i>	<i>Più SI' che no</i>	<i>Decisamente SI'</i>	<i>non risponde</i>	<i>Giudizio</i>	<i>Voto</i>
		8,34%	17,20%	45,36%	28,36%	0,00%	😊	<b>7,09</b>

13	I locali e le attrezzature per le attività didattiche integrative (esercitazioni, laboratori, seminari, ecc.) sono adeguati?	<i>Decisamente NO</i>	<i>Più NO che sì</i>	<i>Più SI' che no</i>	<i>Decisamente SI'</i>	<i>Non previste</i>	<i>non risponde</i>	<i>Giudizio</i>	<i>Voto</i>
		2,98%	6,59%	19,98%	9,49%	58,22%	2,74%	😊	

**interesse e soddisfazione**

14	Sono interessato agli argomenti di questo insegnamento (indipendentemente da come è stato svolto)?	<i>Decisamente NO</i>	<i>Più NO che sì</i>	<i>Più SI' che no</i>	<i>Decisamente SI'</i>	<i>non risponde</i>	<i>Giudizio</i>	<i>Voto</i>
		2,63%	9,92%	43,96%	43,21%	0,00%	😊	<b>7,97</b>

15	Sono complessivamente soddisfatto di come è stato svolto questo insegnamento?	<i>Decisamente NO</i>	<i>Più NO che sì</i>	<i>Più SI' che no</i>	<i>Decisamente SI'</i>	<i>non risponde</i>	<i>Giudizio</i>	<i>Voto</i>
		3,94%	12,03%	48,84%	34,76%	0,00%	😊	<b>7,61</b>



UNIVERSITÀ  
DEGLI STUDI DI TRIESTE

*Rilevazione delle opinioni degli studenti  
sulle attività didattiche  
a.a. 2009/2010*

*Facoltà di Architettura*





## profilo studente

a	Facoltà	Architettura	Economia	Farmacia	Giurisprudenza	Ingegneria	Lettere e Filosofia	Medicina e Chirurgia	Psicologia	Scienze Politiche	Scienze MMFFNN	Scienze della Formazione	SSLMIT	non risponde
		99,61%	0,04%	0,00%	0,00%	0,00%	0,00%	0,00%	0,00%	0,00%	0,00%	0,00%	0,00%	0,35%
c	Sesso	<i>M</i>	<i>F</i>											non risponde
		42,63%	47,27%											10,10%
d1	Tipo corso di laurea	<i>LT</i>	<i>LS/LM</i>	<i>CU</i>	<i>VO</i>	<i>Erasmus</i>								non risponde
		75,82%	22,69%	0,00%	0,39%	0,61%								0,48%
d2	Anno di corso	<i>Fuori corso</i>	<i>1 anno</i>	<i>2 anno</i>	<i>3 anno</i>	<i>4 anno</i>	<i>5 anno</i>	<i>6 anno</i>						non risponde
		10,49%	37,39%	30,39%	19,41%	0,31%	0,26%	0,00%						1,75%



*profilo studente*

e	Percentuale CFU sostenuti/ esami sostenuti su totale previsti dal piano di studio	0%	<25%	25-50%	50-75%	75-100%	<i>non risponde</i>
		21,43%	11,46%	11,76%	19,98%	34,85%	0,52%
f	Corso di insegnamento incluso nel piano di studi	<i>di quest'anno accademico</i>	<i>dello scorso anno accademico</i>	<i>di 2 o più anni fa</i>			<i>non risponde</i>
		88,94%	4,98%	5,60%			0,48%
g	Percentuale di lezioni/ore di questo insegnamento frequentate nell'anno accademico in corso	0-25%	25-50%	50-75%	75-100%		<i>non risponde</i>
		2,06%	4,24%	15,74%	77,79%		0,17%
6	Le conoscenze preliminari da me possedute sono risultate sufficienti per la comprensione degli argomenti trattati?	<i>Decisamente NO</i>	<i>Più NO che sì</i>	<i>Più SI' che no</i>	<i>Decisamente SI'</i>		<i>non risponde</i>
		9,97%	24,70%	44,51%	20,16%		0,66%






## organizzazione attività didattica

		<i>Decisamente NO</i>	<i>Più NO che sì</i>	<i>Più SI' che no</i>	<i>Decisamente SI'</i>		<i>non risponde</i>	<i>Giudizio</i>	<i>Voto</i>
3	Le modalità d'esame sono state definite in modo chiaro?	7,13%	19,55%	45,52%	27,33%	0,00%	0,48%		<b>7,07</b>
4	Gli orari di svolgimento dell'attività didattica sono rispettati?	5,03%	10,63%	39,44%	44,29%	0,00%	0,61%		<b>7,87</b>
5	Il personale docente è effettivamente reperibile per chiarimenti e spiegazioni?	3,76%	11,81%	44,34%	38,70%	0,00%	1,40%		<b>7,75</b>

## organizzazione corso di studi

		<i>Decisamente NO</i>	<i>Più NO che sì</i>	<i>Più SI' che no</i>	<i>Decisamente SI'</i>		<i>non risponde</i>	<i>Giudizio</i>	<i>Voto</i>
1	Il carico di studio complessivo degli insegnamenti ufficialmente previsti nel periodo di riferimento (bimestre, trimestre, semestre, ecc.) è accettabile?	12,59%	25,84%	46,61%	14,52%	0,00%	0,44%		<b>6,29</b>
2	L'organizzazione complessiva (orario, esami intermedi e finali) degli insegnamenti ufficialmente previsti nel periodo di riferimento (bimestre, trimestre, semestre, ecc.) è accettabile?	9,66%	24,40%	50,46%	15,04%	0,00%	0,44%		<b>6,48</b>

## qualità attività didattica

		<i>Decisamente NO</i>	<i>Più NO che sì</i>	<i>Più SI' che no</i>	<i>Decisamente SI'</i>		<i>non risponde</i>	<i>Giudizio</i>	<i>Voto</i>
7	Il docente stimola / motiva l'interesse verso la disciplina?	7,74%	19,33%	47,35%	24,92%	0,00%	0,66%		<b>6,97</b>
8	Il docente espone gli argomenti in modo chiaro?	7,13%	17,05%	47,70%	27,28%	0,00%	0,83%		<b>7,12</b>
9	Il carico di studio richiesto da questo insegnamento è proporzionato ai crediti assegnati?	10,93%	23,00%	47,97%	17,10%	0,00%	1,01%		<b>6,50</b>
10	Il materiale didattico (indicato o fornito) è adeguato per lo studio della materia?	6,65%	24,75%	50,24%	17,62%	0,00%	0,74%		<b>6,70</b>
11	Le attività didattiche integrative (esercitazioni, laboratori, seminari, ecc...) sono utili ai fini dell'apprendimento?	4,11%	12,24%	36,90%	22,61%	21,69%	2,45%		<b>7,30</b>

## infrastrutture

12	Le aule in cui si svolgono le lezioni sono adeguate? (si vede, si sente, si trova posto?)	<i>Decisamente NO</i>	<i>Più NO che sì</i>	<i>Più SI' che no</i>	<i>Decisamente SI'</i>	<i>non risponde</i>	<i>Giudizio</i>	<i>Voto</i>
		16,27%	24,75%	39,92%	18,36%	0,00%	😊	6,24

13	I locali e le attrezzature per le attività didattiche integrative (esercitazioni, laboratori, seminari, ecc.) sono adeguati?	<i>Decisamente NO</i>	<i>Più NO che sì</i>	<i>Più SI' che no</i>	<i>Decisamente SI'</i>	<i>Non previste</i>	<i>non risponde</i>	<i>Giudizio</i>	<i>Voto</i>
		15,13%	20,55%	29,91%	10,41%	21,38%	2,62%	😊	5,87

## interesse e soddisfazione

14	Sono interessato agli argomenti di questo insegnamento (indipendentemente da come è stato svolto)?	<i>Decisamente NO</i>	<i>Più NO che sì</i>	<i>Più SI' che no</i>	<i>Decisamente SI'</i>	<i>non risponde</i>	<i>Giudizio</i>	<i>Voto</i>
		3,06%	9,40%	45,08%	41,85%	0,00%	😊	7,92

15	Sono complessivamente soddisfatto di come è stato svolto questo insegnamento?	<i>Decisamente NO</i>	<i>Più NO che sì</i>	<i>Più SI' che no</i>	<i>Decisamente SI'</i>	<i>non risponde</i>	<i>Giudizio</i>	<i>Voto</i>
		7,83%	18,89%	49,15%	23,44%	0,00%	😊	6,93



UNIVERSITÀ  
DEGLI STUDI DI TRIESTE

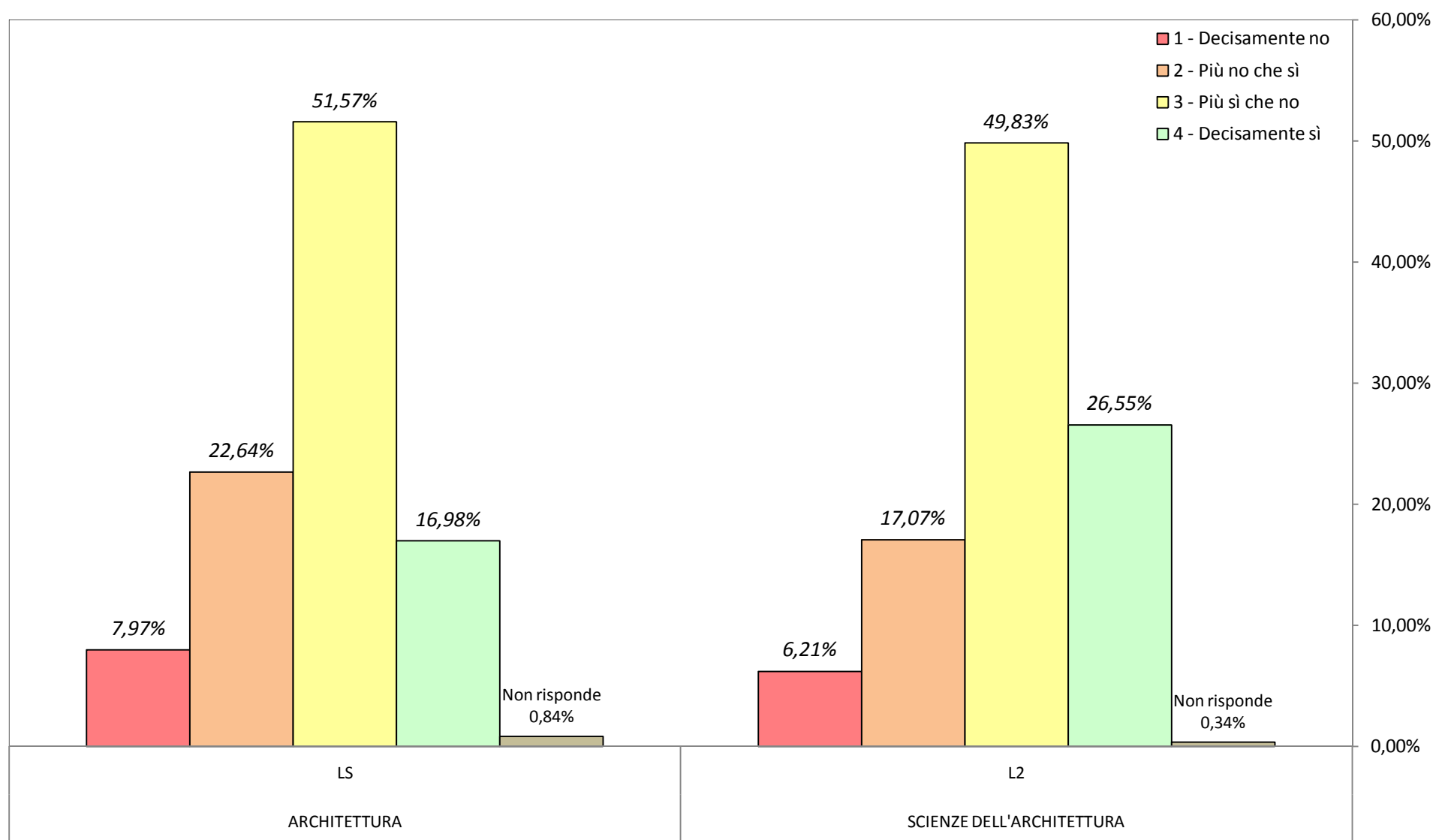
*Rilevazione delle opinioni degli studenti  
sulle attività didattiche  
a.a. 2009/2010*

*Soddisfazione degli studenti frequentanti per corso di studio  
Facoltà di Architettura*

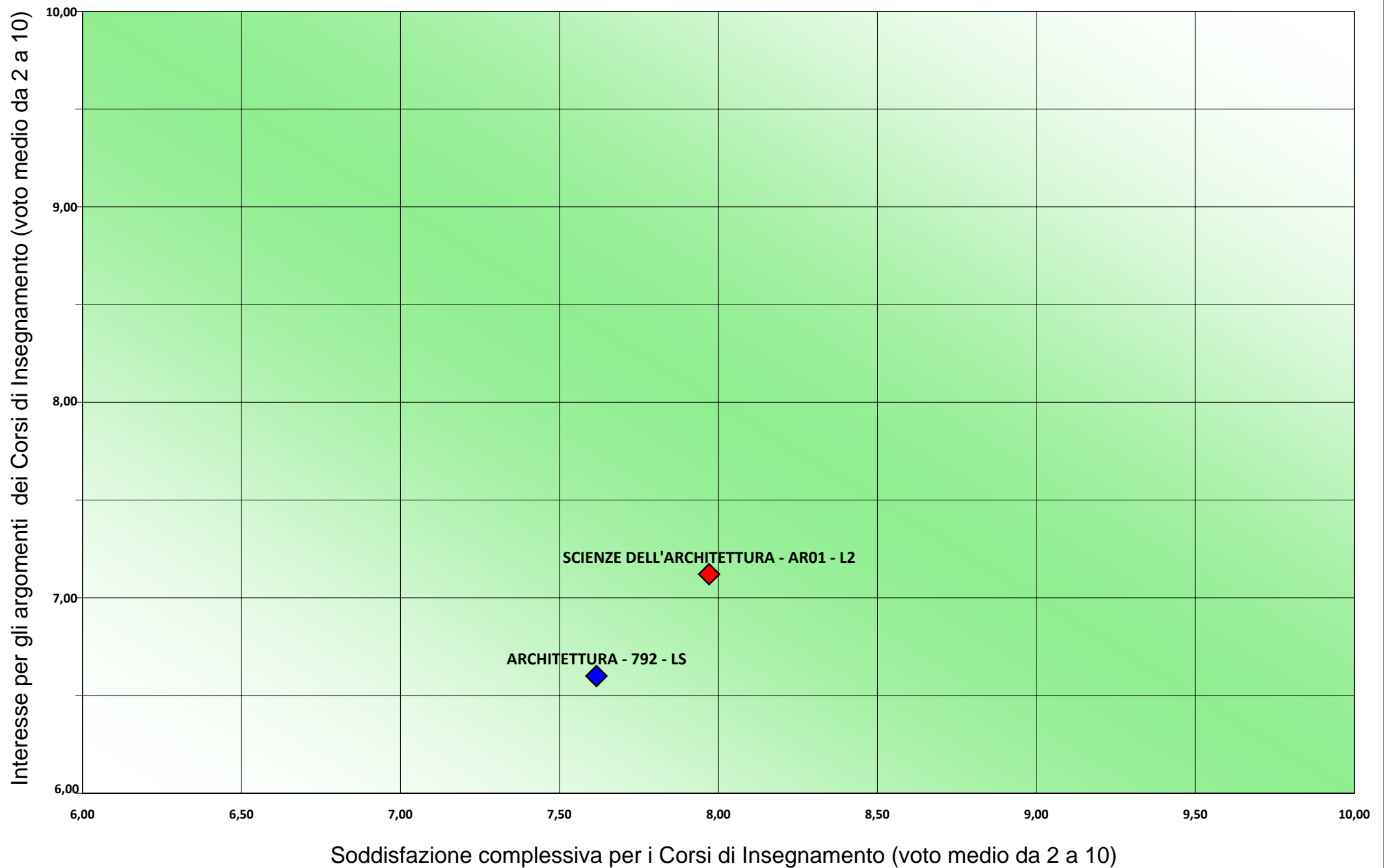




## Sono complessivamente soddisfatto di come è stato svolto questo insegnamento?



# Posizionamento del corso di studio secondo relazione soddisfazione/interesse





UNIVERSITÀ  
DEGLI STUDI DI TRIESTE

*Rilevazione delle opinioni degli studenti  
sulle attività didattiche  
a.a. 2009/2010*

*Facoltà di Economia*



**profilo studente**

a	Facoltà	Architettura	Economia	Farmacia	Giurisprudenza	Ingegneria	Lettere e Filosofia	Medicina e Chirurgia	Psicologia	Scienze Politiche	Scienze MMFFNN	Scienze della Formazione	SSLMIT	non risponde
		0,00%	97,89%	0,18%	0,00%	0,21%	0,00%	0,03%	0,03%	0,12%	0,42%	0,12%	0,03%	0,98%
c	Sesso	M	F											non risponde
		39,56%	52,73%											7,71%
d1	Tipo corso di laurea	LT	LS/LM	CU	VO	Erasmus								non risponde
		75,71%	22,33%	0,06%	0,30%	1,16%								0,44%
d2	Anno di corso	Fuori corso	1 anno	2 anno	3 anno	4 anno	5 anno	6 anno						non risponde
		7,24%	45,23%	24,79%	20,79%	0,03%	0,06%	0,00%						1,87%

**profilo studente**

e	Percentuale CFU sostenuti/ esami sostenuti su totale previsti dal piano di studio	0%	<25%	25-50%	50-75%	75-100%	<i>non risponde</i>
		25,36%	11,89%	15,72%	18,48%	26,63%	1,93%
f	Corso di insegnamento incluso nel piano di studi	<i>di quest'anno accademico</i>	<i>dello scorso anno accademico</i>	<i>di 2 o più anni fa</i>			<i>non risponde</i>
		87,75%	7,33%	3,94%			0,98%
g	Percentuale di lezioni/ore di questo insegnamento frequentate nell'anno accademico in corso	0-25%	25-50%	50-75%	75-100%		<i>non risponde</i>
		1,84%	3,86%	12,63%	81,11%		0,56%
6	Le conoscenze preliminari da me possedute sono risultate sufficienti per la comprensione degli argomenti trattati?	<i>Decisamente NO</i>	<i>Più NO che sì</i>	<i>Più SI' che no</i>	<i>Decisamente SI'</i>		<i>non risponde</i>
		7,59%	18,45%	49,94%	23,37%		0,65%






**organizzazione attività didattica**

	<i>Decisamente NO</i>	<i>Più NO che sì</i>	<i>Più SI' che no</i>	<i>Decisamente SI'</i>	<i>non risponde</i>	<i>Giudizio</i>	<i>Voto</i>
3 Le modalità d'esame sono state definite in modo chiaro?	2,19%	11,45%	41,81%	43,77%	0,00%	😊	<b>7,98</b>
4 Gli orari di svolgimento dell'attività didattica sono rispettati?	1,07%	5,28%	33,69%	59,40%	0,00%	😊	<b>8,63</b>
5 Il personale docente è effettivamente reperibile per chiarimenti e spiegazioni?	0,80%	3,59%	43,12%	51,13%	0,00%	😊	<b>8,44</b>

**organizzazione corso di studi**

	<i>Decisamente NO</i>	<i>Più NO che sì</i>	<i>Più SI' che no</i>	<i>Decisamente SI'</i>	<i>non risponde</i>	<i>Giudizio</i>	<i>Voto</i>
1 Il carico di studio complessivo degli insegnamenti ufficialmente previsti nel periodo di riferimento (bimestre, trimestre, semestre, ecc.) è accettabile?	4,54%	19,10%	57,15%	18,68%	0,00%	😊	<b>6,95</b>
2 L'organizzazione complessiva (orario, esami intermedi e finali) degli insegnamenti ufficialmente previsti nel periodo di riferimento (bimestre, trimestre, semestre, ecc.) è accettabile?	4,72%	19,34%	54,06%	21,23%	0,00%	😊	<b>7,01</b>

## qualità attività didattica


	<i>Decisamente NO</i>	<i>Più NO che sì</i>	<i>Più SI' che no</i>	<i>Decisamente SI'</i>		<i>non risponde</i>	<i>Giudizio</i>	<i>Voto</i>
7 Il docente stimola / motiva l'interesse verso la disciplina?	3,59%	14,47%	51,16%	30,13%	0,00%	0,65%		<b>7,44</b>
8 Il docente espone gli argomenti in modo chiaro?	3,00%	14,03%	46,95%	35,38%	0,00%	0,65%		<b>7,64</b>
9 Il carico di studio richiesto da questo insegnamento è proporzionato ai crediti assegnati?	5,49%	13,79%	52,22%	27,70%	0,00%	0,80%		<b>7,28</b>
10 Il materiale didattico (indicato o fornito) è adeguato per lo studio della materia?	3,59%	12,13%	52,64%	30,34%	0,00%	1,30%		<b>7,49</b>
11 Le attività didattiche integrative (esercitazioni, laboratori, seminari, ecc...) sono utili ai fini dell'apprendimento?	1,01%	4,60%	18,74%	17,14%	55,34%	3,17%		


## Economia

Corsi rilevati: 191


Questionari raccolti: 3372


### infrastrutture

	<i>Decisamente NO</i>	<i>Più NO che sì</i>	<i>Più SI' che no</i>	<i>Decisamente SI'</i>		<i>non risponde</i>	<i>Giudizio</i>	<i>Voto</i>
12 Le aule in cui si svolgono le lezioni sono adeguate? (si vede, si sente, si trova posto?)	3,65%	11,68%	43,18%	40,69%	0,00%	0,80%		<b>7,81</b>

13 I locali e le attrezzature per le attività didattiche integrative (esercitazioni, laboratori, seminari, ecc.) sono adeguati?	1,51%	4,69%	21,03%	11,21%	58,10%	3,47%		
---	-------	-------	--------	--------	--------	-------	---	--

### interesse e soddisfazione

14 Sono interessato agli argomenti di questo insegnamento (indipendentemente da come è stato svolto)?	2,25%	9,85%	50,36%	36,95%	0,00%	0,59%		<b>7,80</b>
---	-------	-------	--------	--------	-------	-------	---	-------------

15 Sono complessivamente soddisfatto di come è stato svolto questo insegnamento?	2,94%	11,57%	53,53%	31,29%	0,00%	0,68%		<b>7,56</b>
--	-------	--------	--------	--------	-------	-------	---	-------------





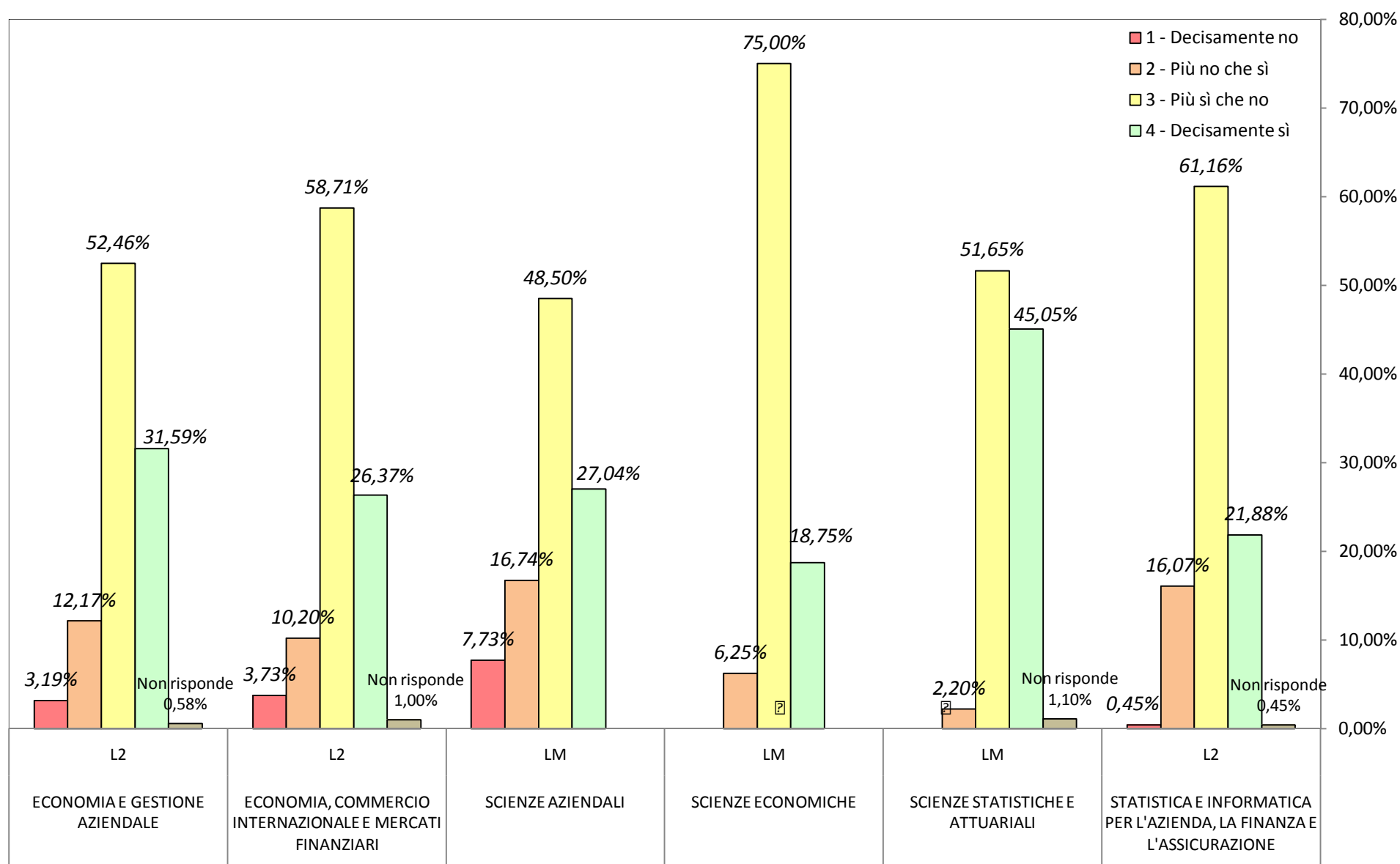
UNIVERSITÀ  
DEGLI STUDI DI TRIESTE

*Rilevazione delle opinioni degli studenti  
sulle attività didattiche  
a.a. 2009/2010*

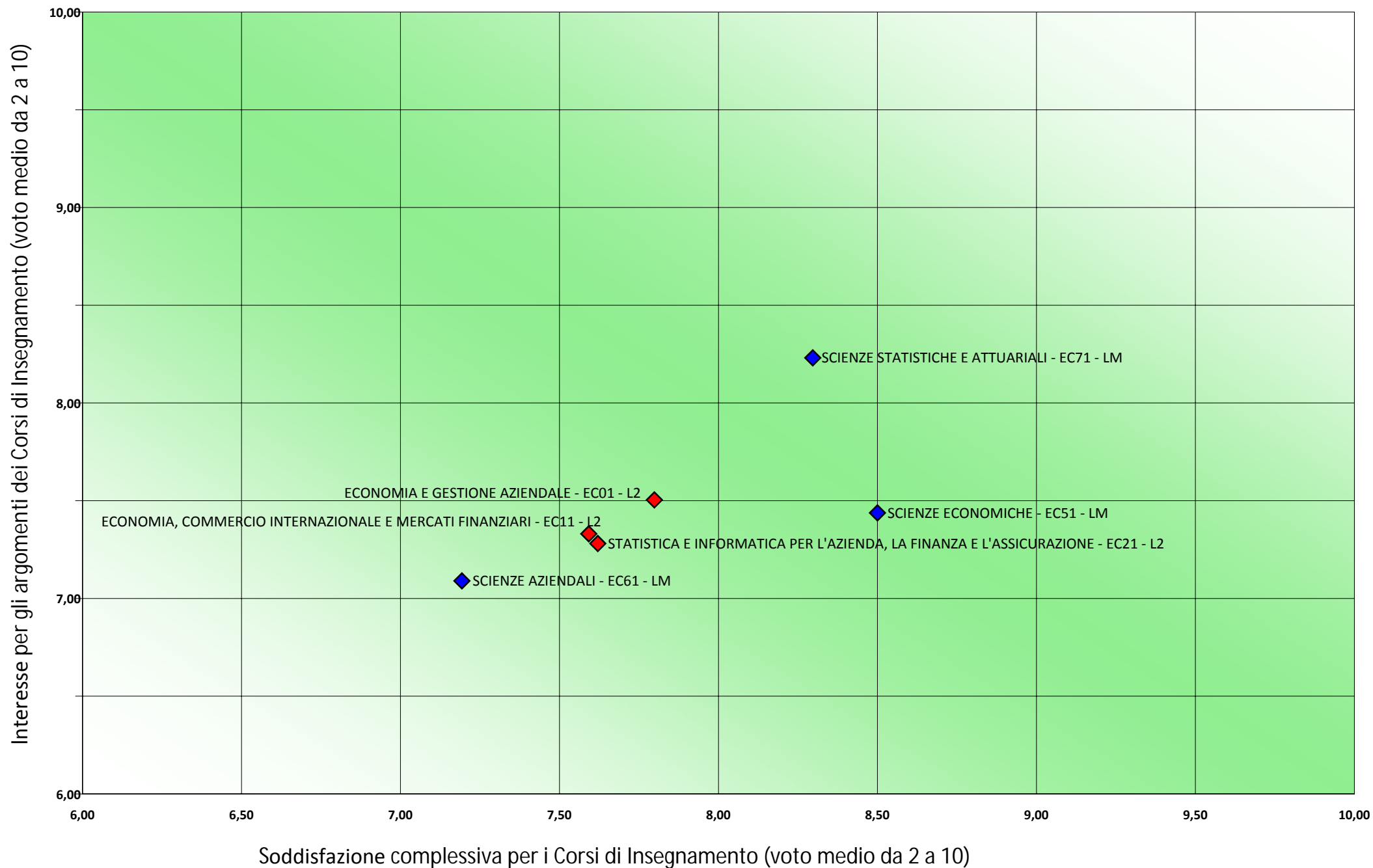
*Soddisfazione degli studenti frequentanti per i corsi di studio  
Facoltà di Economia*



## Sono complessivamente soddisfatto di come è stato svolto questo insegnamento?



# Posizionamento del corso di studio secondo la relazione soddisfazione/interesse





UNIVERSITÀ  
DEGLI STUDI DI TRIESTE

*Rilevazione delle opinioni degli studenti  
sulle attività didattiche  
a.a. 2009/2010*

*Facoltà di Farmacia*



## profilo studente

a	Facoltà	Architettura	Economia	Farmacia	Giurisprudenza	Ingegneria	Lettere e Filosofia	Medicina e Chirurgia	Psicologia	Scienze Politiche	Scienze MMFFNN	Scienze della Formazione	SSLMIT	non risponde
		0,00%	0,00%	99,76%	0,00%	0,00%	0,03%	0,00%	0,03%	0,00%	0,18%	0,00%	0,00%	0,00%
c	Sesso	<i>M</i>	<i>F</i>											non risponde
		17,70%	73,06%											9,24%
d1	Tipo corso di laurea	<i>LT</i>	<i>LS/LM</i>	<i>CU</i>	<i>VO</i>	<i>Erasmus</i>								non risponde
		21,95%	0,06%	77,66%	0,15%	0,06%								0,12%
d2	Anno di corso	<i>Fuori corso</i>	<i>1 anno</i>	<i>2 anno</i>	<i>3 anno</i>	<i>4 anno</i>	<i>5 anno</i>	<i>6 anno</i>						non risponde
		2,07%	33,76%	22,46%	22,99%	14,61%	2,95%	0,00%						1,18%



**profilo studente**

e	Percentuale CFU sostenuti/ esami sostenuti su totale previsti dal piano di studio	0%	<25%	25-50%	50-75%	75-100%	<i>non risponde</i>
		17,26%	7,64%	11,15%	23,02%	39,86%	1,06%
f	Corso di insegnamento incluso nel piano di studi	<i>di quest'anno accademico</i>	<i>dello scorso anno accademico</i>	<i>di 2 o più anni fa</i>			<i>non risponde</i>
		94,01%	2,36%	3,22%			0,41%
g	Percentuale di lezioni/ore di questo insegnamento frequentate nell'anno accademico in corso	0-25%	25-50%	50-75%	75-100%		<i>non risponde</i>
		1,06%	1,86%	11,98%	84,54%		0,56%
6	Le conoscenze preliminari da me possedute sono risultate sufficienti per la comprensione degli argomenti trattati?	<i>Decisamente NO</i>	<i>Più NO che sì</i>	<i>Più SI' che no</i>	<i>Decisamente SI'</i>		<i>non risponde</i>
		5,02%	18,59%	56,30%	19,68%		0,41%






## organizzazione attività didattica

		<i>Decisamente NO</i>	<i>Più NO che sì</i>	<i>Più SI' che no</i>	<i>Decisamente SI'</i>		<i>non risponde</i>	<i>Giudizio</i>	<i>Voto</i>
3	Le modalità d'esame sono state definite in modo chiaro?	4,28%	14,58%	43,23%	37,59%	0,00%	0,32%		<b>7,62</b>
4	Gli orari di svolgimento dell'attività didattica sono rispettati?	2,01%	5,37%	41,34%	51,11%	0,00%	0,18%		<b>8,33</b>
5	Il personale docente è effettivamente reperibile per chiarimenti e spiegazioni?	1,74%	5,78%	53,26%	37,47%	0,00%	1,74%		<b>7,94</b>

## organizzazione corso di studi

		<i>Decisamente NO</i>	<i>Più NO che sì</i>	<i>Più SI' che no</i>	<i>Decisamente SI'</i>		<i>non risponde</i>	<i>Giudizio</i>	<i>Voto</i>
1	Il carico di studio complessivo degli insegnamenti ufficialmente previsti nel periodo di riferimento (bimestre, trimestre, semestre, ecc.) è accettabile?	2,48%	16,64%	64,09%	16,67%	0,00%	0,12%		<b>7,04</b>
2	L'organizzazione complessiva (orario, esami intermedi e finali) degli insegnamenti ufficialmente previsti nel periodo di riferimento (bimestre, trimestre, semestre, ecc.) è accettabile?	3,13%	14,96%	62,44%	19,33%	0,00%	0,15%		<b>7,12</b>

## qualità attività didattica

		<i>Decisamente NO</i>	<i>Più NO che sì</i>	<i>Più SI' che no</i>	<i>Decisamente SI'</i>		<i>non risponde</i>	<i>Giudizio</i>	<i>Voto</i>
7	Il docente stimola / motiva l'interesse verso la disciplina?	5,75%	16,35%	50,75%	26,76%	0,00%	0,38%		<b>7,19</b>
8	Il docente espone gli argomenti in modo chiaro?	5,13%	13,60%	50,60%	30,07%	0,00%	0,59%		<b>7,38</b>
9	Il carico di studio richiesto da questo insegnamento è proporzionato ai crediti assegnati?	3,95%	14,31%	58,34%	22,69%	0,00%	0,71%		<b>7,20</b>
10	Il materiale didattico (indicato o fornito) è adeguato per lo studio della materia?	4,28%	17,03%	54,77%	22,57%	0,00%	1,36%		<b>7,12</b>
11	Le attività didattiche integrative (esercitazioni, laboratori, seminari, ecc...) sono utili ai fini dell'apprendimento?	1,36%	2,98%	14,10%	13,63%	65,00%	2,92%		




## Farmacia

Corsi rilevati: 87


Questionari raccolti: 3389

### infrastrutture

12	Le aule in cui si svolgono le lezioni sono adeguate? (si vede, si sente, si trova posto?)	<i>Decisamente NO</i>	<i>Più NO che sì</i>	<i>Più SI' che no</i>	<i>Decisamente SI'</i>	<i>non risponde</i>	<i>Giudizio</i>	<i>Voto</i>
----	---	-----------------------	----------------------	-----------------------	------------------------	---------------------	-----------------	-------------


		6,40%	20,09%	51,73%	21,16%	0,00%	0,62%		<b>6,91</b>
--	--	-------	--------	--------	--------	-------	-------	---	-------------

13	I locali e le attrezzature per le attività didattiche integrative (esercitazioni, laboratori, seminari, ecc.) sono adeguati?	<i>Decisamente NO</i>	<i>Più NO che sì</i>	<i>Più SI' che no</i>	<i>Decisamente SI'</i>	<i>Non previste</i>	<i>non risponde</i>	<i>Giudizio</i>	<i>Voto</i>
----	--	-----------------------	----------------------	-----------------------	------------------------	---------------------	---------------------	-----------------	-------------


		1,86%	5,02%	18,35%	8,20%	63,56%	3,01%		
--	--	-------	-------	--------	-------	--------	-------	---	--

### interesse e soddisfazione

14	Sono interessato agli argomenti di questo insegnamento (indipendentemente da come è stato svolto)?	<i>Decisamente NO</i>	<i>Più NO che sì</i>	<i>Più SI' che no</i>	<i>Decisamente SI'</i>	<i>non risponde</i>	<i>Giudizio</i>	<i>Voto</i>
----	--	-----------------------	----------------------	-----------------------	------------------------	---------------------	-----------------	-------------

		2,63%	9,97%	50,78%	36,44%	0,00%	0,18%		<b>7,76</b>
--	--	-------	-------	--------	--------	-------	-------	---	-------------

15	Sono complessivamente soddisfatto di come è stato svolto questo insegnamento?	<i>Decisamente NO</i>	<i>Più NO che sì</i>	<i>Più SI' che no</i>	<i>Decisamente SI'</i>	<i>non risponde</i>	<i>Giudizio</i>	<i>Voto</i>
----	---	-----------------------	----------------------	-----------------------	------------------------	---------------------	-----------------	-------------

		4,28%	12,10%	54,26%	29,06%	0,00%	0,30%		<b>7,42</b>
--	--	-------	--------	--------	--------	-------	-------	---	-------------



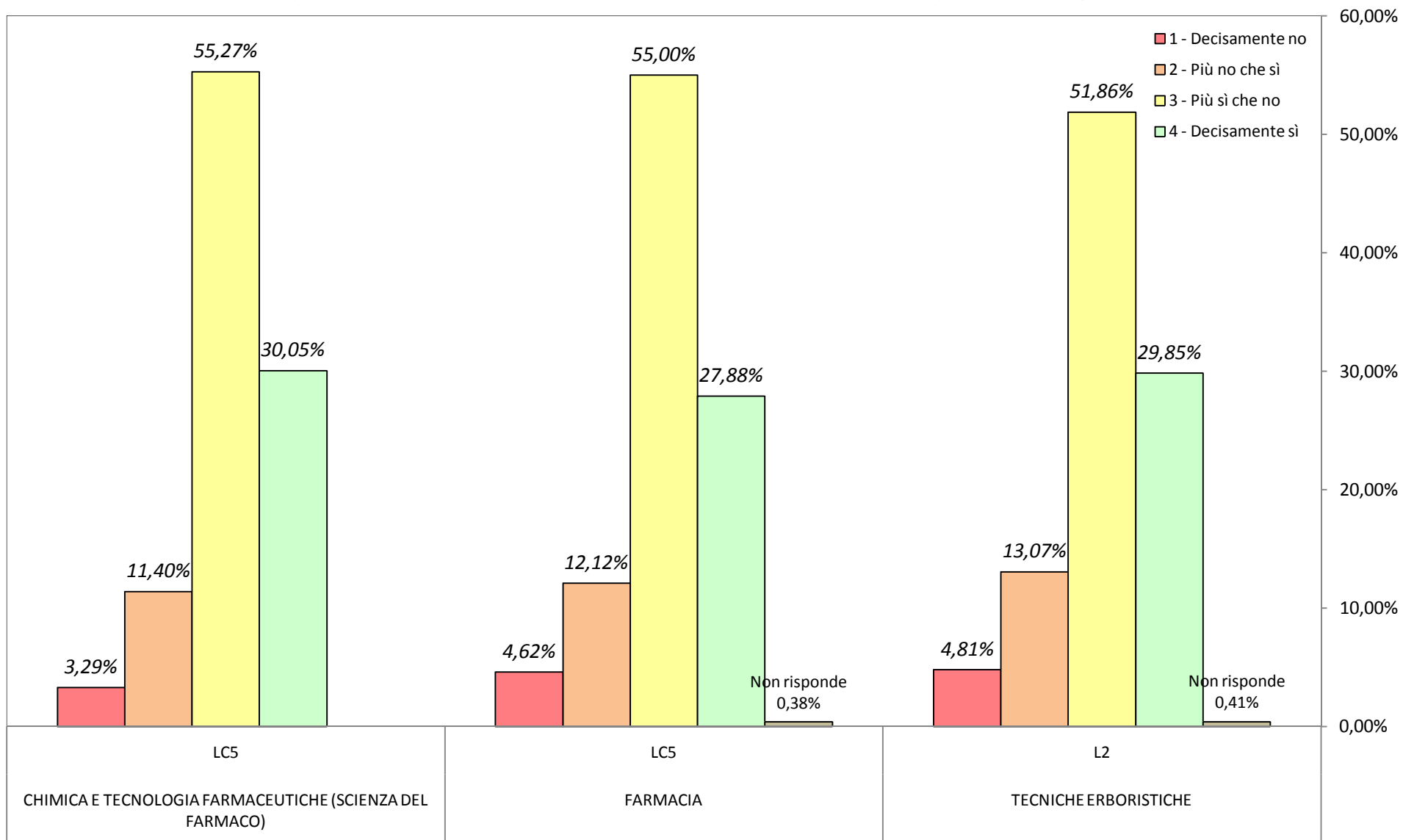
UNIVERSITÀ  
DEGLI STUDI DI TRIESTE

*Rilevazione delle opinioni degli studenti  
sulle attività didattiche  
a.a. 2009/2010*

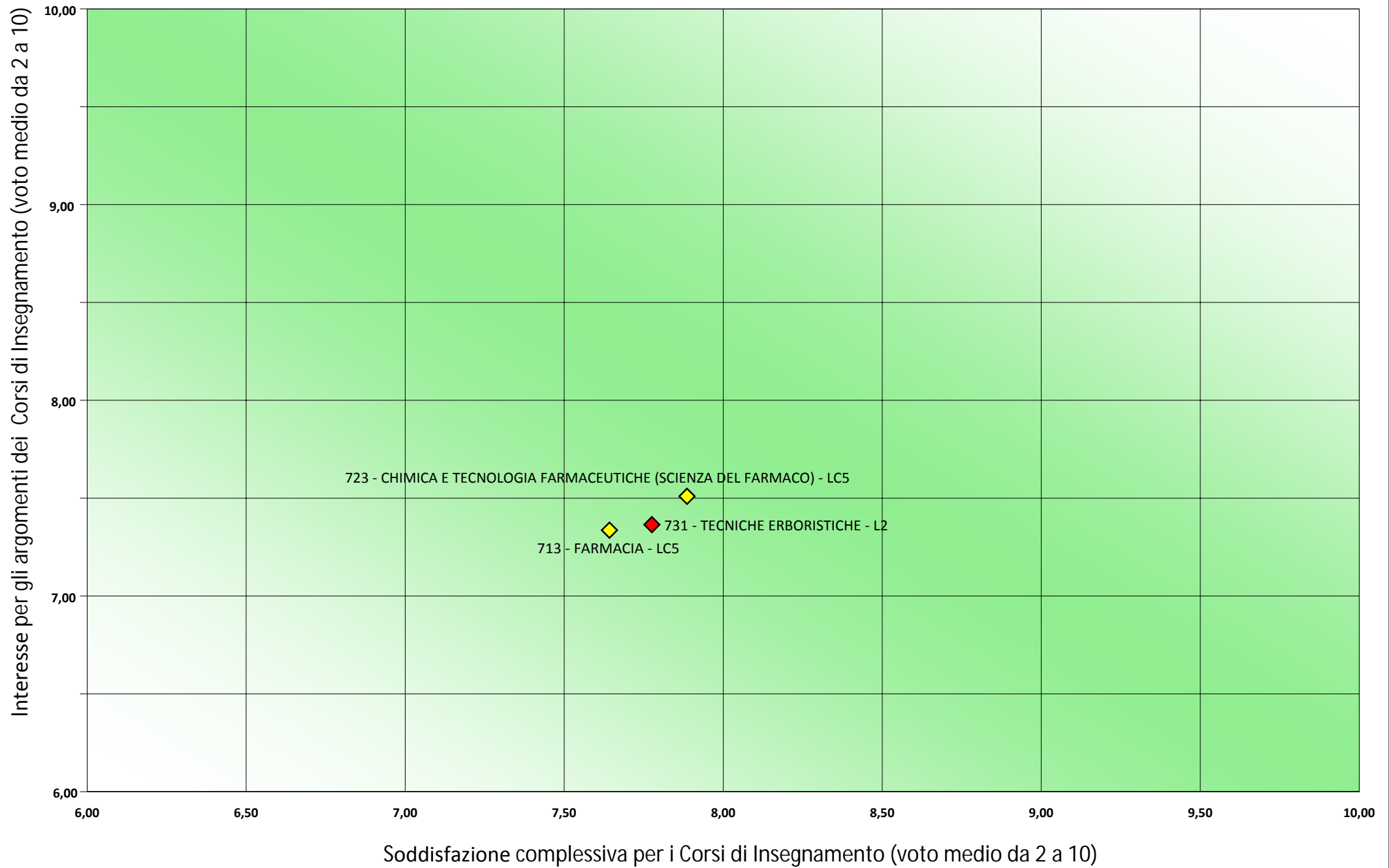
*Soddisfazione degli studenti frequentanti per i corsi di studio  
Facoltà di Farmacia*



## Sono complessivamente soddisfatto di come è stato svolto questo insegnamento?



# Posizionamento del corso di studio secondo la relazione soddisfazione/interesse





UNIVERSITÀ  
DEGLI STUDI DI TRIESTE

*Rilevazione delle opinioni degli studenti  
sulle attività didattiche  
a.a. 2009/2010*

*Facoltà di Giurisprudenza*






## profilo studente

a	Facoltà	Architettura	Economia	Farmacia	Giurisprudenza	Ingegneria	Lettere e Filosofia	Medicina e Chirurgia	Psicologia	Scienze Politiche	Scienze MMFFNN	Scienze della Formazione	SSLMIT	non risponde
		0,00%	0,14%	0,00%	98,21%	0,18%	0,00%	0,00%	0,18%	0,46%	0,00%	0,00%	0,00%	0,83%
c	Sesso	<i>M</i>	<i>F</i>											non risponde
		32,28%	57,84%											9,89%
d1	Tipo corso di laurea	<i>LT</i>	<i>LS/LM</i>	<i>CU</i>	<i>VO</i>	<i>Erasmus</i>								non risponde
		6,67%	11,63%	80,14%	0,55%	0,41%								0,60%
d2	Anno di corso	<i>Fuori corso</i>	<i>1 anno</i>	<i>2 anno</i>	<i>3 anno</i>	<i>4 anno</i>	<i>5 anno</i>	<i>6 anno</i>						non risponde
		4,46%	35,08%	28,41%	15,26%	12,78%	1,66%	0,00%						2,34%



## profilo studente

e	Percentuale CFU sostenuti/ esami sostenuti su totale previsti dal piano di studio	0%	<25%	25-50%	50-75%	75-100%	<i>non risponde</i>
		17,06%	8,97%	11,40%	16,78%	43,82%	1,98%
f	Corso di insegnamento incluso nel piano di studi	<i>di quest'anno accademico</i>	<i>dello scorso anno accademico</i>	<i>di 2 o più anni fa</i>			<i>non risponde</i>
		93,10%	3,45%	2,07%			1,38%
g	Percentuale di lezioni/ore di questo insegnamento frequentate nell'anno accademico in corso	0-25%	25-50%	50-75%	75-100%		<i>non risponde</i>
		1,15%	3,91%	13,75%	80,46%		0,74%
6	Le conoscenze preliminari da me possedute sono risultate sufficienti per la comprensione degli argomenti trattati?	<i>Decisamente NO</i>	<i>Più NO che sì</i>	<i>Più SI' che no</i>	<i>Decisamente SI'</i>		<i>non risponde</i>
		3,17%	13,98%	54,30%	27,95%		0,60%

## organizzazione attività didattica






		<i>Decisamente NO</i>	<i>Più NO che sì</i>	<i>Più SI' che no</i>	<i>Decisamente SI'</i>		<i>non risponde</i>	<i>Giudizio</i>	<i>Voto</i>
3	Le modalità d'esame sono state definite in modo chiaro?	4,97%	14,21%	45,15%	34,80%	0,00%	0,87%		7,52
4	Gli orari di svolgimento dell'attività didattica sono rispettati?	2,53%	7,77%	38,25%	50,90%	0,00%	0,55%		8,25
5	Il personale docente è effettivamente reperibile per chiarimenti e spiegazioni?	2,16%	5,75%	47,22%	41,84%	0,00%	3,03%		8,06

## organizzazione corso di studi



		<i>Decisamente NO</i>	<i>Più NO che sì</i>	<i>Più SI' che no</i>	<i>Decisamente SI'</i>		<i>non risponde</i>	<i>Giudizio</i>	<i>Voto</i>
1	Il carico di studio complessivo degli insegnamenti ufficialmente previsti nel periodo di riferimento (bimestre, trimestre, semestre, ecc.) è accettabile?	6,11%	24,83%	51,91%	16,69%	0,00%	0,46%		6,70
2	L'organizzazione complessiva (orario, esami intermedi e finali) degli insegnamenti ufficialmente previsti nel periodo di riferimento (bimestre, trimestre, semestre, ecc.) è accettabile?	5,10%	20,37%	56,74%	17,38%	0,00%	0,41%		6,86





## qualità attività didattica

		<i>Decisamente NO</i>	<i>Più NO che sì</i>	<i>Più SI' che no</i>	<i>Decisamente SI'</i>		<i>non risponde</i>	<i>Giudizio</i>	<i>Voto</i>
7	Il docente stimola / motiva l'interesse verso la disciplina?	4,87%	14,02%	46,25%	34,34%	0,00%	0,51%		<b>7,51</b>
8	Il docente espone gli argomenti in modo chiaro?	5,20%	13,06%	42,99%	38,07%	0,00%	0,69%		<b>7,63</b>
9	Il carico di studio richiesto da questo insegnamento è proporzionato ai crediti assegnati?	5,15%	14,21%	56,41%	23,45%	0,00%	0,78%		<b>7,16</b>
10	Il materiale didattico (indicato o fornito) è adeguato per lo studio della materia?	4,60%	12,41%	54,39%	27,31%	0,00%	1,29%		<b>7,35</b>
11	Le attività didattiche integrative (esercitazioni, laboratori, seminari, ecc...) sono utili ai fini dell'apprendimento?	2,76%	8,23%	22,90%	9,33%	52,46%	4,32%		

## infrastrutture

		<i>Decisamente NO</i>	<i>Più NO che sì</i>	<i>Più SI' che no</i>	<i>Decisamente SI'</i>		<i>non risponde</i>	<i>Giudizio</i>	<i>Voto</i>
12	Le aule in cui si svolgono le lezioni sono adeguate? (si vede, si sente, si trova posto?)	14,99%	17,84%	42,25%	24,41%	0,00%	0,51%		<b>6,62</b>
13	I locali e le attrezzature per le attività didattiche integrative (esercitazioni, laboratori, seminari, ecc.) sono adeguati?	3,36%	6,94%	20,37%	6,16%	58,11%	5,06%		

## interesse e soddisfazione

		<i>Decisamente NO</i>	<i>Più NO che sì</i>	<i>Più SI' che no</i>	<i>Decisamente SI'</i>		<i>non risponde</i>	<i>Giudizio</i>	<i>Voto</i>
14	Sono interessato agli argomenti di questo insegnamento (indipendentemente da come è stato svolto)?	3,08%	10,11%	45,10%	41,33%	0,00%	0,37%		<b>7,89</b>
15	Sono complessivamente soddisfatto di come è stato svolto questo insegnamento?	4,46%	11,13%	50,25%	33,47%	0,00%	0,69%		<b>7,56</b>



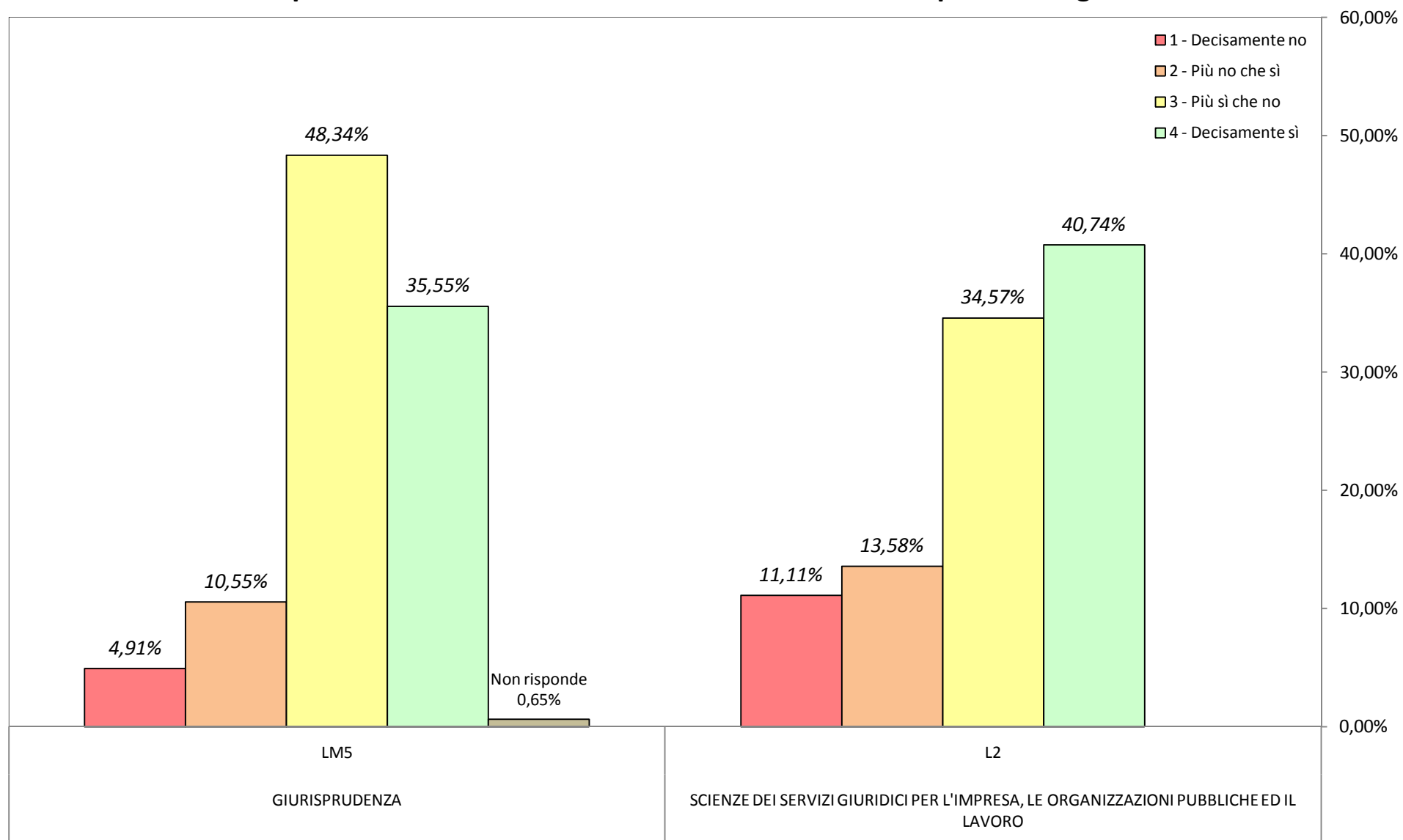
UNIVERSITÀ  
DEGLI STUDI DI TRIESTE

*Rilevazione delle opinioni degli studenti  
sulle attività didattiche  
a.a. 2009/2010*

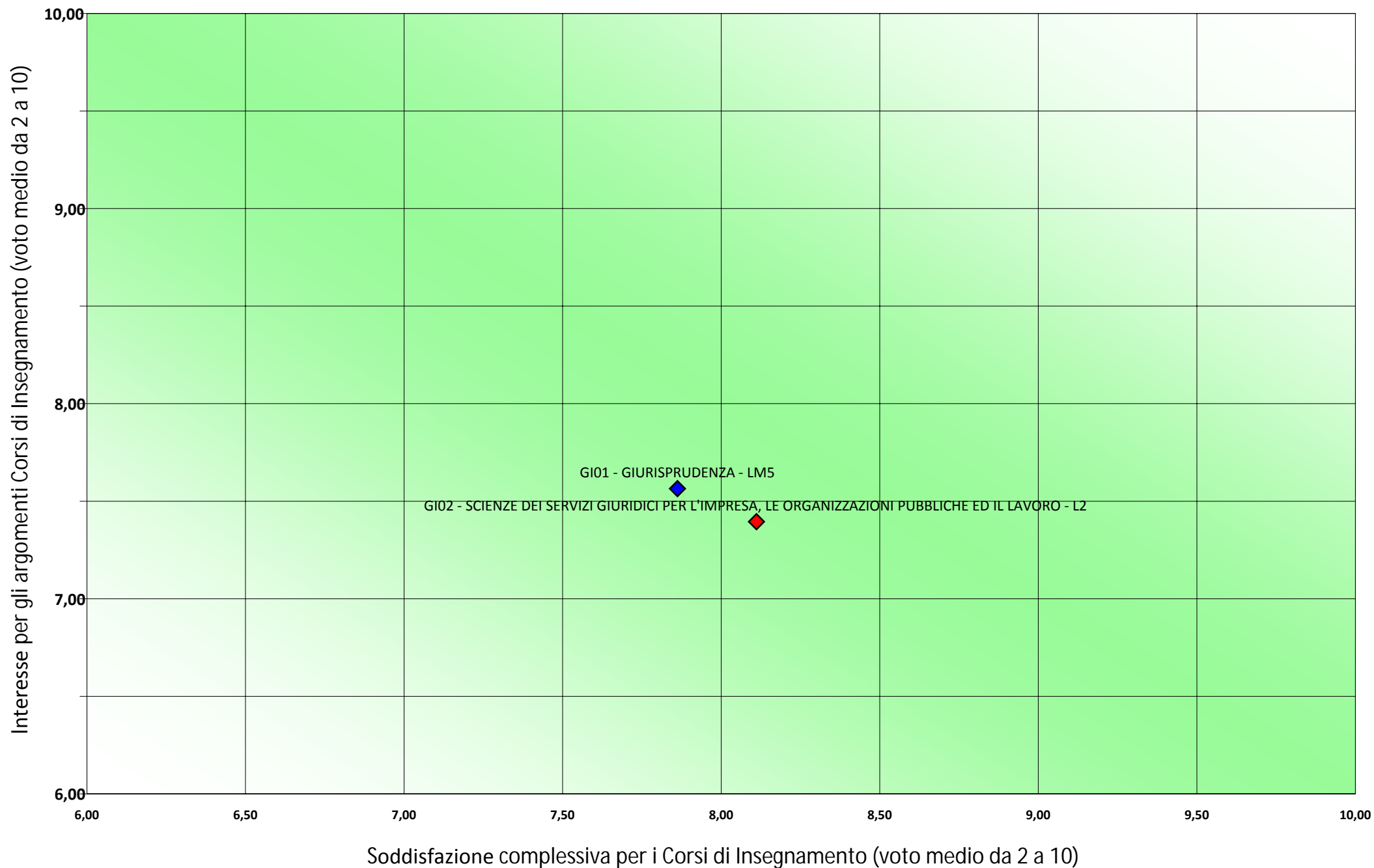
*Soddisfazione degli studenti frequentanti per i corsi di studio  
Facoltà di Giurisprudenza*



## Sono complessivamente soddisfatto di come è stato svolto questo insegnamento?



# Posizionamento del corso di studio secondo la relazione soddisfazione/interesse





UNIVERSITÀ  
DEGLI STUDI DI TRIESTE

*Rilevazione delle opinioni degli studenti  
sulle attività didattiche  
a.a. 2009/2010*

*Facoltà di Ingegneria*



**profilo studente**




a	Facoltà	Architettura	Economia	Farmacia	Giurisprudenza	Ingegneria	Lettere e Filosofia	Medicina e Chirurgia	Psicologia	Scienze Politiche	Scienze MMFFNN	Scienze della Formazione	SSLMIT	non risponde
		0,16%	0,08%	0,00%	0,00%	98,09%	0,02%	0,00%	0,00%	0,00%	0,72%	0,00%	0,00%	0,94%
c	Sesso	<i>M</i>	<i>F</i>											non risponde
		77,54%	18,56%											3,91%
d1	Tipo corso di laurea	<i>LT</i>	<i>LS/LM</i>	<i>CU</i>	<i>VO</i>	<i>Erasmus</i>								non risponde
		64,16%	34,46%	0,00%	0,46%	0,28%								0,64%
d2	Anno di corso	<i>Fuori corso</i>	<i>1 anno</i>	<i>2 anno</i>	<i>3 anno</i>	<i>4 anno</i>	<i>5 anno</i>	<i>6 anno</i>						non risponde
		8,87%	39,98%	29,16%	19,63%	0,16%	0,04%	0,00%						2,15%

**profilo studente**



e	Percentuale CFU sostenuti/ esami sostenuti su totale previsti dal piano di studio	0%	<25%	25-50%	50-75%	75-100%	<i>non risponde</i>
		18,44%	14,93%	16,74%	19,95%	28,34%	1,59%
f	Corso di insegnamento incluso nel piano di studi	<i>di quest'anno accademico</i>	<i>dello scorso anno accademico</i>	<i>di 2 o più anni fa</i>			<i>non risponde</i>
		90,27%	5,36%	3,33%			1,04%
g	Percentuale di lezioni/ore di questo insegnamento frequentate nell'anno accademico in corso	0-25%	25-50%	50-75%	75-100%		<i>non risponde</i>
		1,10%	3,07%	11,92%	83,56%		0,36%
6	Le conoscenze preliminari da me possedute sono risultate sufficienti per la comprensione degli argomenti trattati?	<i>Decisamente NO</i>	<i>Più NO che sì</i>	<i>Più SI' che no</i>	<i>Decisamente SI'</i>		<i>non risponde</i>
		5,76%	19,21%	52,88%	21,71%	0,00%	0,44%








## organizzazione attività didattica

		<i>Decisamente NO</i>	<i>Più NO che sì</i>	<i>Più SI' che no</i>	<i>Decisamente SI'</i>	<i>non risponde</i>	<i>Giudizio</i>	<i>Voto</i>
3	Le modalità d'esame sono state definite in modo chiaro?	1,93%	8,51%	40,84%	48,26%	0,00%		8,19
4	Gli orari di svolgimento dell'attività didattica sono rispettati?	1,10%	4,25%	33,92%	60,49%	0,00%		8,68
5	Il personale docente è effettivamente reperibile per chiarimenti e spiegazioni?	0,80%	4,94%	44,71%	48,14%	0,00%		8,32


## organizzazione corso di studi


		<i>Decisamente NO</i>	<i>Più NO che sì</i>	<i>Più SI' che no</i>	<i>Decisamente SI'</i>	<i>non risponde</i>	<i>Giudizio</i>	<i>Voto</i>
1	Il carico di studio complessivo degli insegnamenti ufficialmente previsti nel periodo di riferimento (bimestre, trimestre, semestre, ecc.) è accettabile?	5,68%	20,87%	57,11%	16,03%	0,00%		6,78
2	L'organizzazione complessiva (orario, esami intermedi e finali) degli insegnamenti ufficialmente previsti nel periodo di riferimento (bimestre, trimestre, semestre, ecc.) è accettabile?	5,16%	19,02%	55,29%	20,23%	0,00%		6,97

## qualità attività didattica


		<i>Decisamente NO</i>	<i>Più NO che sì</i>	<i>Più SI' che no</i>	<i>Decisamente SI'</i>		<i>non risponde</i>	<i>Giudizio</i>	<i>Voto</i>
7	Il docente stimola / motiva l'interesse verso la disciplina?	3,87%	13,41%	49,13%	33,35%	0,00%	0,24%		<b>7,54</b>
8	Il docente espone gli argomenti in modo chiaro?	3,31%	13,18%	48,00%	35,12%	0,00%	0,40%		<b>7,63</b>
9	Il carico di studio richiesto da questo insegnamento è proporzionato ai crediti assegnati?	5,18%	16,28%	55,93%	22,12%	0,00%	0,48%		<b>7,08</b>
10	Il materiale didattico (indicato o fornito) è adeguato per lo studio della materia?	3,59%	15,25%	51,56%	28,70%	0,00%	0,90%		<b>7,38</b>
11	Le attività didattiche integrative (esercitazioni, laboratori, seminari, ecc...) sono utili ai fini dell'apprendimento?	1,47%	3,89%	21,45%	19,25%	52,42%	1,51%		


## infrastrutture

	<i>Decisamente NO</i>	<i>Più NO che sì</i>	<i>Più SI' che no</i>	<i>Decisamente SI'</i>		<i>non risponde</i>	<i>Giudizio</i>	<i>Voto</i>
12 Le aule in cui si svolgono le lezioni sono adeguate? (si vede, si sente, si trova posto?)	9,07%	18,06%	47,30%	25,11%	0,00%	0,46%		<b>6,94</b>

	<i>Decisamente NO</i>	<i>Più NO che sì</i>	<i>Più SI' che no</i>	<i>Decisamente SI'</i>	<i>Non previste</i>	<i>non risponde</i>	<i>Giudizio</i>	<i>Voto</i>
13 I locali e le attrezzature per le attività didattiche integrative (esercitazioni, laboratori, seminari, ecc.) sono adeguati?	4,58%	8,93%	21,39%	8,53%	54,65%	1,91%		

## interesse e soddisfazione

	<i>Decisamente NO</i>	<i>Più NO che sì</i>	<i>Più SI' che no</i>	<i>Decisamente SI'</i>		<i>non risponde</i>	<i>Giudizio</i>	<i>Voto</i>
14 Sono interessato agli argomenti di questo insegnamento (indipendentemente da come è stato svolto)?	3,25%	10,62%	45,72%	40,24%	0,00%	0,16%		<b>7,83</b>

	<i>Decisamente NO</i>	<i>Più NO che sì</i>	<i>Più SI' che no</i>	<i>Decisamente SI'</i>		<i>non risponde</i>	<i>Giudizio</i>	<i>Voto</i>
15 Sono complessivamente soddisfatto di come è stato svolto questo insegnamento?	3,43%	12,10%	53,76%	30,44%	0,00%	0,28%		<b>7,50</b>



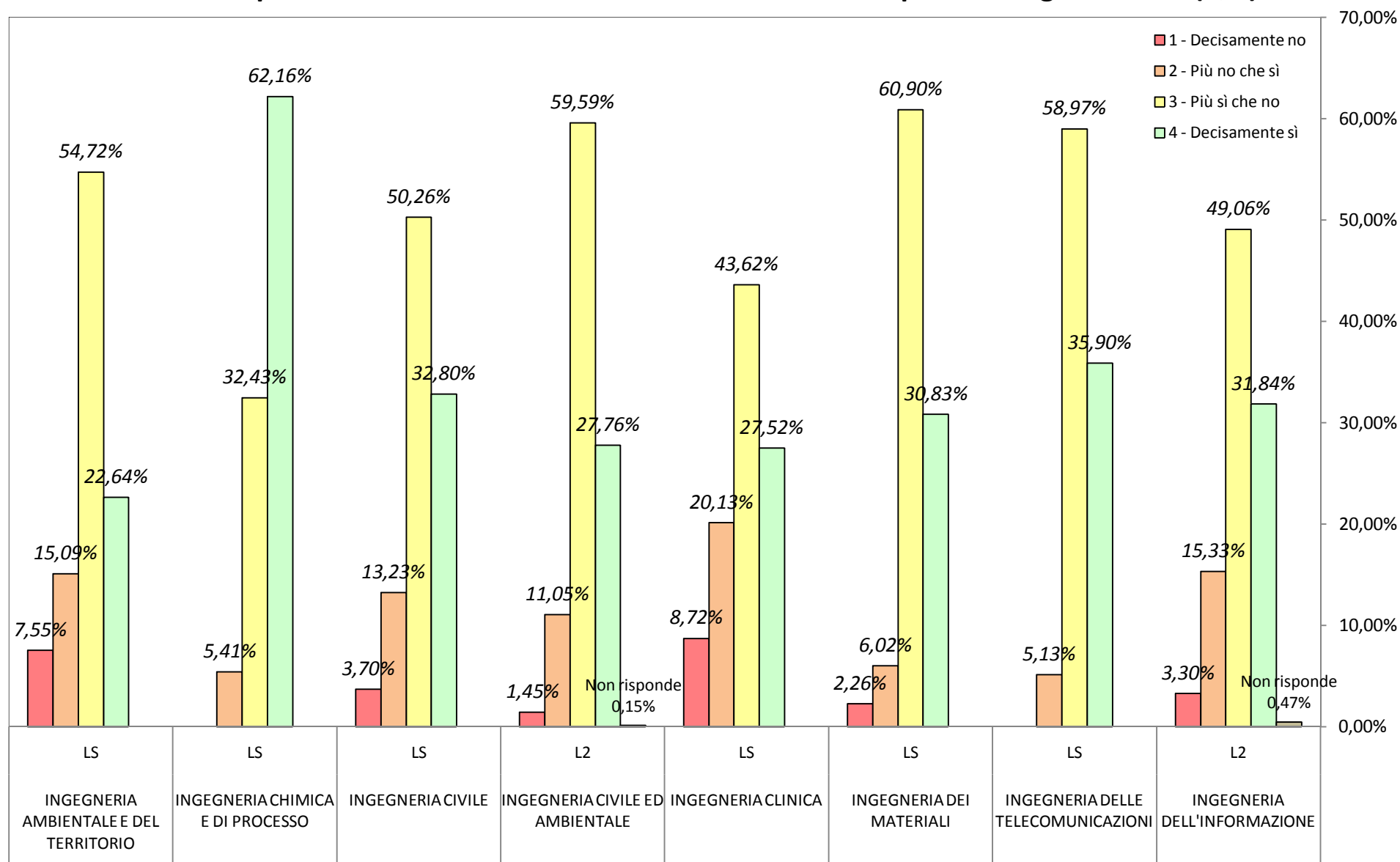
UNIVERSITÀ  
DEGLI STUDI DI TRIESTE

*Rilevazione delle opinioni degli studenti  
sulle attività didattiche  
a.a. 2009/2010*

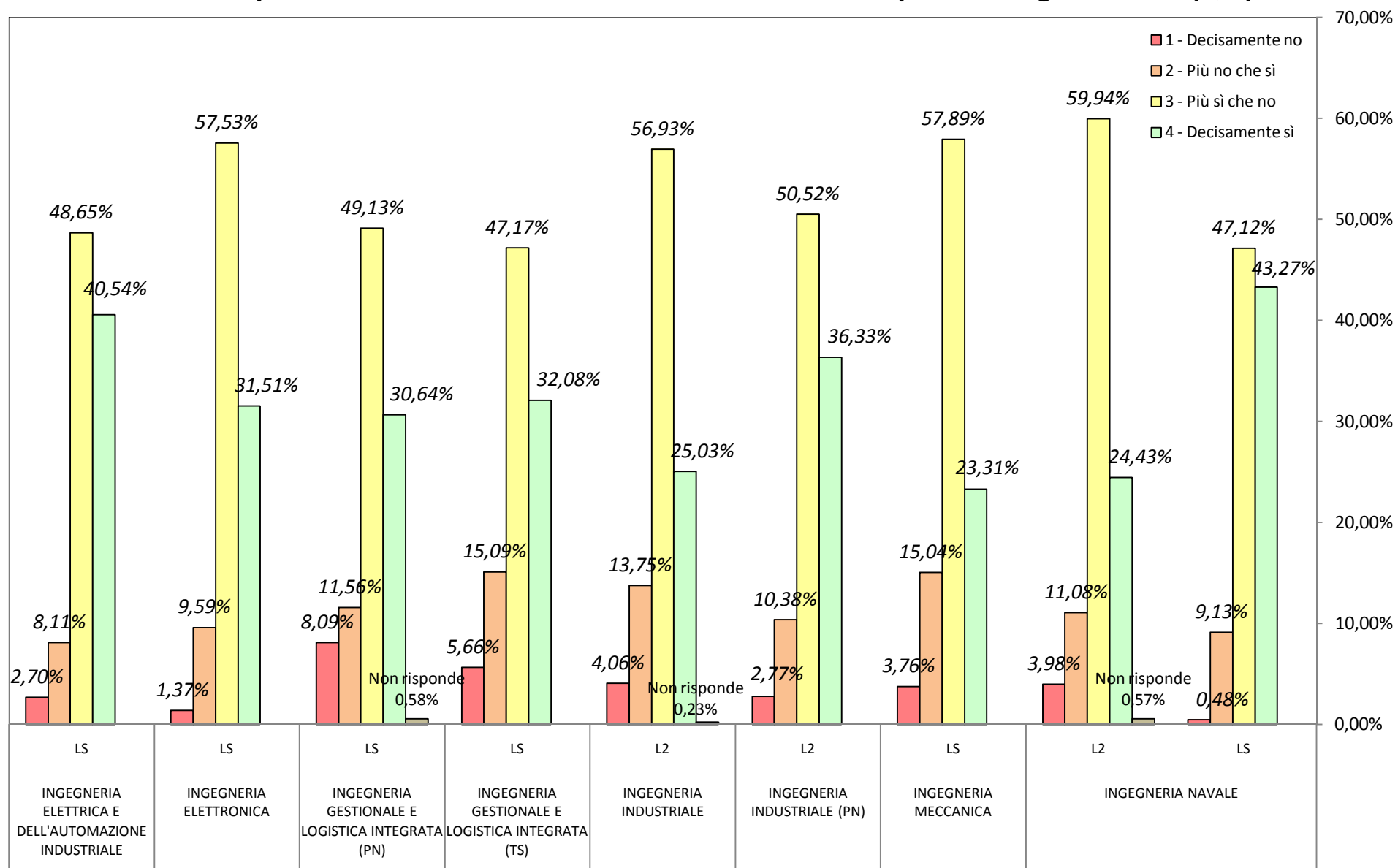
*Soddisfazione degli studenti frequentanti per i corsi di studio  
Facoltà di Ingegneria*



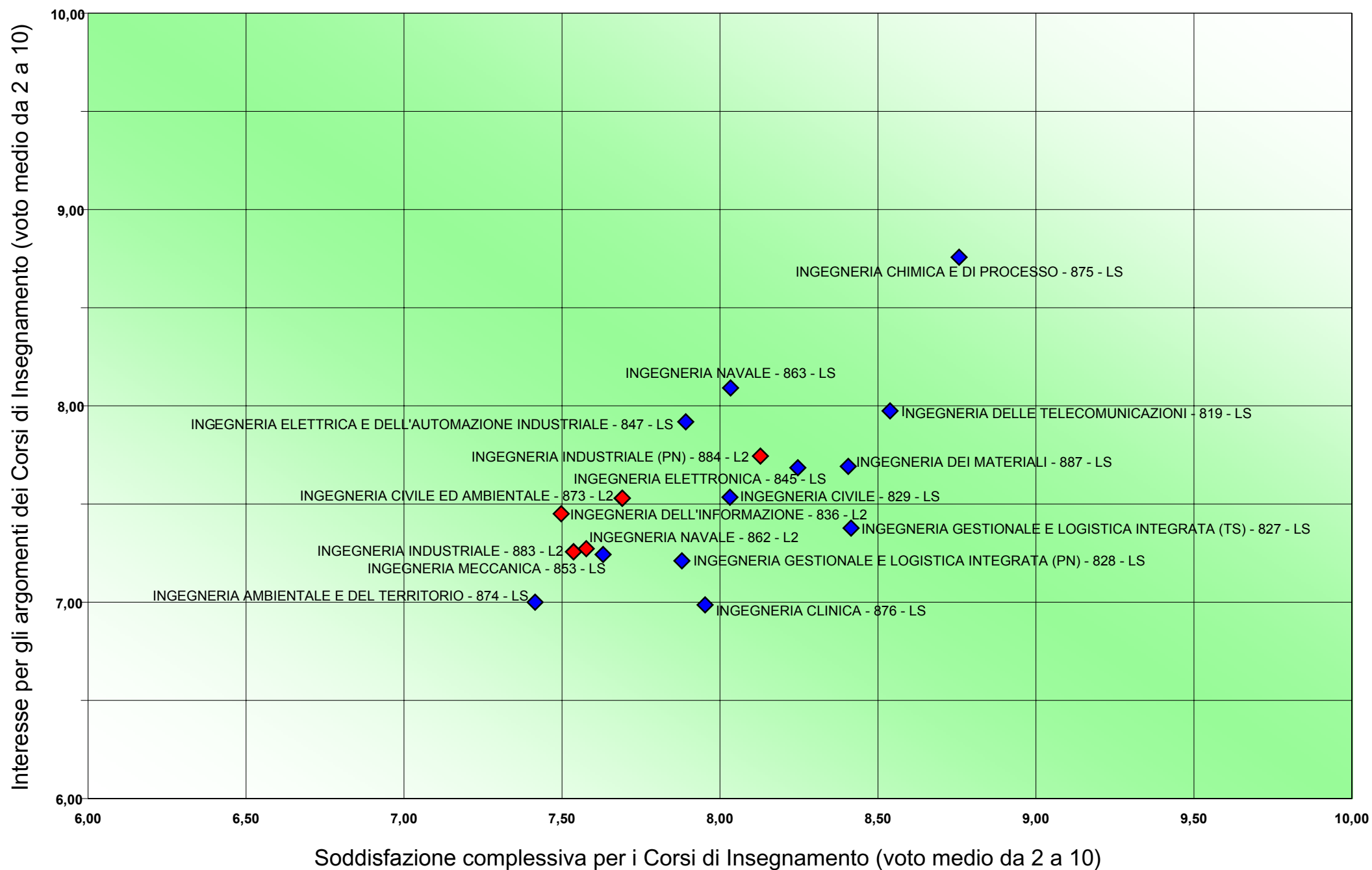
## Sono complessivamente soddisfatto di come è stato svolto questo insegnamento? (1/2)



## Sono complessivamente soddisfatto di come è stato svolto questo insegnamento? (2/2)



# Posizionamento del corso di studio secondo la relazione soddisfazione/interesse





UNIVERSITÀ  
DEGLI STUDI DI TRIESTE

*Rilevazione delle opinioni degli studenti  
sulle attività didattiche  
a.a. 2009/2010*

*Facoltà di Lettere e Filosofia*








*profilo studente*

a	Facoltà	Architettura	Economia	Farmacia	Giurisprudenza	Ingegneria	Lettere e Filosofia	Medicina e Chirurgia	Psicologia	Scienze Politiche	Scienze MMFFNN	Scienze della Formazione	SSLMIT	Non risponde
		0,00%	0,00%	0,00%	0,00%	0,00%	96,43%	0,00%	0,27%	0,27%	0,00%	0,11%	1,33%	1,60%
c	Sesso	M	F											Non risponde
		26,43%	67,76%											5,82%
d1	Tipo corso di laurea	LT	LS/LM	CU	VO	Erasmus								Non risponde
		81,94%	14,94%	0,00%	0,23%	2,32%								0,57%
d2	Anno di corso	Fuori corso	1 anno	2 anno	3 anno	4 anno	5 anno	6 anno						Non risponde
		6,92%	33,80%	34,79%	21,29%	0,23%	0,11%	0,00%						2,85%



*profilo studente*

e	Percentuale CFU sostenuti/ esami sostenuti su totale previsti dal piano di studio	0%	<25%	25-50%	50-75%	75-100%	<i>Non risponde</i>
		21,67%	13,46%	18,78%	17,87%	26,24%	1,98%
f	Corso di insegnamento incluso nel piano di studi	<i>di quest'anno accademico</i>	<i>dello scorso anno accademico</i>	<i>di 2 o più anni fa</i>			<i>Non risponde</i>
		89,39%	6,24%	3,35%			1,03%
g	Percentuale di lezioni/ore di questo insegnamento frequentate nell'anno accademico in corso	0-25%	25-50%	50-75%	75-100%		<i>Non risponde</i>
		2,89%	6,84%	19,54%	69,89%		0,84%
6	Le conoscenze preliminari da me possedute sono risultate sufficienti per la comprensione degli argomenti trattati?	<i>Decisamente NO</i>	<i>Più NO che sì</i>	<i>Più SI' che no</i>	<i>Decisamente SI'</i>		<i>Non risponde</i>
		4,37%	16,62%	50,72%	27,68%		0,61%






## organizzazione attività didattica

		<i>Decisamente NO</i>	<i>Più NO che sì</i>	<i>Più SI' che no</i>	<i>Decisamente SI'</i>	<i>Non risponde</i>	<i>Giudizio</i>	<i>Voto</i>
3	Le modalità d'esame sono state definite in modo chiaro?	2,62%	13,65%	44,11%	38,97%	0,65%		7,77
4	Gli orari di svolgimento dell'attività didattica sono rispettati?	0,76%	4,33%	34,26%	60,15%	0,49%		8,69
5	Il personale docente è effettivamente reperibile per chiarimenti e spiegazioni?	0,27%	2,70%	39,13%	56,84%	1,06%		8,66

## organizzazione corso di studi

		<i>Decisamente NO</i>	<i>Più NO che sì</i>	<i>Più SI' che no</i>	<i>Decisamente SI'</i>	<i>Non risponde</i>	<i>Giudizio</i>	<i>Voto</i>
1	Il carico di studio complessivo degli insegnamenti ufficialmente previsti nel periodo di riferimento (bimestre, trimestre, semestre, ecc.) è accettabile?	4,26%	18,82%	55,25%	21,33%	0,34%		7,05
2	L'organizzazione complessiva (orario, esami intermedi e finali) degli insegnamenti ufficialmente previsti nel periodo di riferimento (bimestre, trimestre, semestre, ecc.) è accettabile?	6,62%	20,49%	48,94%	23,61%	0,34%		6,97


## qualità attività didattica


		<i>Decisamente NO</i>	<i>Più NO che sì</i>	<i>Più SI' che no</i>	<i>Decisamente SI'</i>	<i>Non previste</i>	<i>Non risponde</i>	<i>Giudizio</i>	<i>Voto</i>
7	Il docente stimola / motiva l'interesse verso la disciplina?	2,17%	8,97%	44,07%	44,45%		0,34%		8,05
8	Il docente espone gli argomenti in modo chiaro?	1,71%	7,91%	41,06%	49,01%		0,30%		8,23
9	Il carico di studio richiesto da questo insegnamento è proporzionato ai crediti assegnati?	3,35%	12,21%	52,05%	31,83%		0,57%		7,55
10	Il materiale didattico (indicato o fornito) è adeguato per lo studio della materia?	0,99%	6,58%	52,55%	38,86%		1,03%		8,00
11	Le attività didattiche integrative (esercitazioni, laboratori, seminari, ecc...) sono utili ai fini dell'apprendimento?	0,49%	2,13%	12,43%	9,51%	73,23%	2,21%		

**quesiti specifici di facoltà**


	<i>No</i>	<i>Sì</i>	<i>In parte</i>	<i>Non so</i>	<i>Non risponde</i>	<i>Giudizio</i>	<i>Voto</i>
16 Usi il sito web di facoltà di Lettere e Filosofia per consultare orari, date d'esame e programmi di insegnamento?	4,94%	64,98%	24,75%	3,38%	1,94%		
17 Se hai risposto sì, relativamente all'insegnamento qui valutato, nel sito: Sono correttamente indicati l'orario e l'aula di lezione dell'insegnamento?	3,88%	52,81%	16,65%	6,08%	20,57%		
18 Se hai risposto sì, relativamente all'insegnamento qui valutato, nel sito: Sono presenti il programma e i testi d'esame completi e definitivi dell'insegnamento?	8,25%	40,38%	19,09%	11,41%	20,87%		
19 Se hai risposto sì, relativamente all'insegnamento qui valutato, nel sito: Sono presenti/sono aggiornati gli appelli d'esame dell'insegnamento con le relative date?	11,90%	30,80%	16,54%	19,77%	20,99%		
20 Se hai risposto sì, relativamente all'insegnamento qui valutato, nel sito: I testi d'esame sono attualmente tutti disponibili per la consultazione ed il prestito nelle biblioteche del polo SBA?	4,94%	31,29%	17,00%	25,74%	21,03%		


## infrastrutture

	<i>Decisamente NO</i>	<i>Più NO che sì</i>	<i>Più SI' che no</i>	<i>Decisamente SI'</i>	<i>Non risponde</i>	<i>Giudizio</i>	<i>Voto</i>
12 Le aule in cui si svolgono le lezioni sono adeguate? (si vede, si sente, si trova posto?)	4,07%	12,89%	45,06%	37,34%	0,65%		7,66

	<i>Decisamente NO</i>	<i>Più NO che sì</i>	<i>Più SI' che no</i>	<i>Decisamente SI'</i>	<i>Non previste</i>	<i>Non risponde</i>	<i>Giudizio</i>	<i>Voto</i>
13 I locali e le attrezzature per le attività didattiche integrative (esercitazioni, laboratori, seminari, ecc.) sono adeguati?	1,14%	3,84%	13,35%	6,05%	73,12%	2,51%		

## interesse e soddisfazione

	<i>Decisamente NO</i>	<i>Più NO che sì</i>	<i>Più SI' che no</i>	<i>Decisamente SI'</i>	<i>Non risponde</i>	<i>Giudizio</i>	<i>Voto</i>
14 Sono interessato agli argomenti di questo insegnamento (indipendentemente da come è stato svolto)?	1,83%	7,41%	38,82%	51,75%	0,19%		8,32

	<i>Decisamente NO</i>	<i>Più NO che sì</i>	<i>Più SI' che no</i>	<i>Decisamente SI'</i>	<i>Non risponde</i>	<i>Giudizio</i>	<i>Voto</i>
15 Sono complessivamente soddisfatto di come è stato svolto questo insegnamento?	2,13%	9,13%	44,45%	43,42%	0,87%		8,02



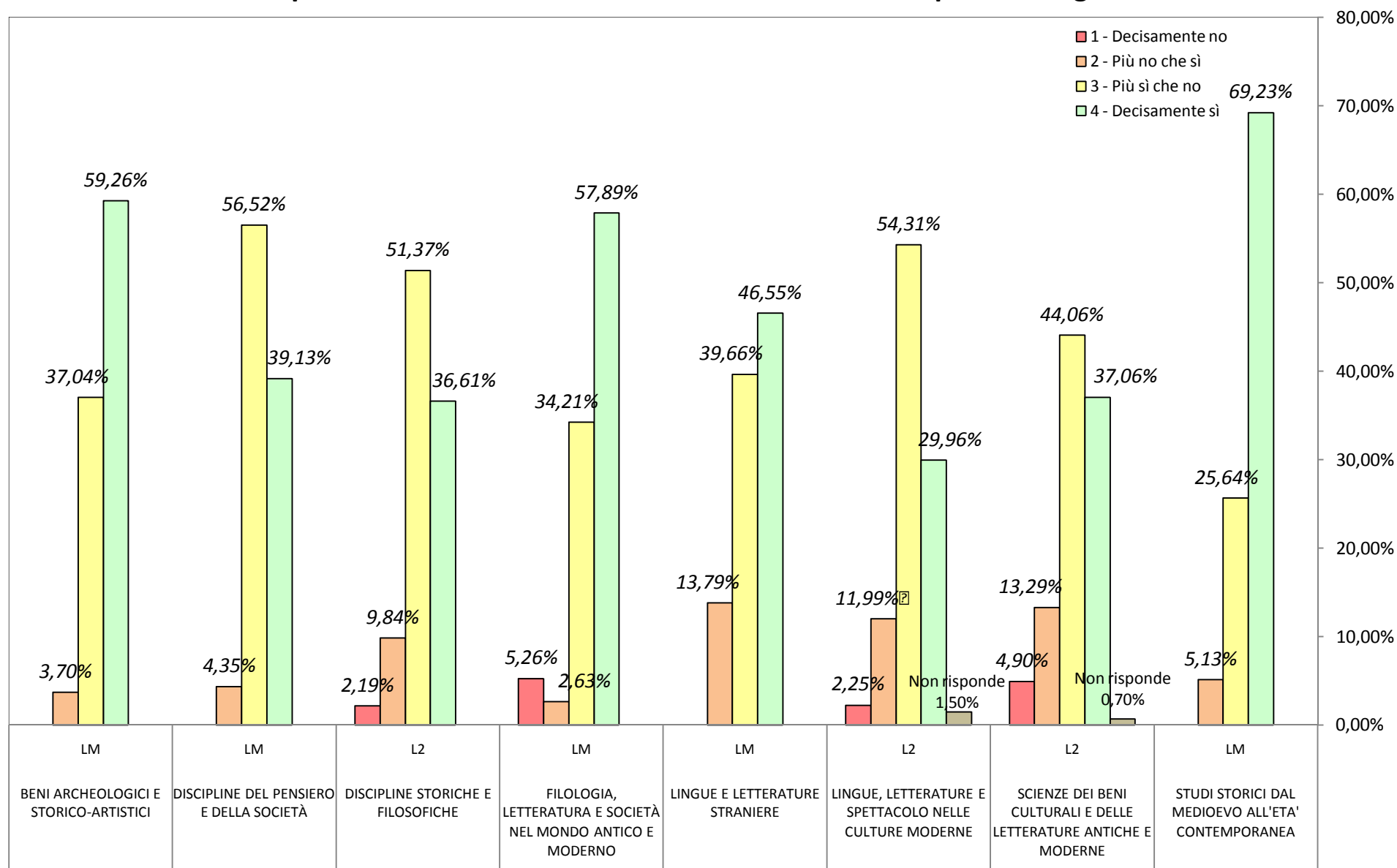
UNIVERSITÀ  
DEGLI STUDI DI TRIESTE

*Rilevazione delle opinioni degli studenti  
sulle attività didattiche  
a.a. 2009/2010*

*Soddisfazione degli studenti frequentanti per i corsi di studio  
Facoltà di Lettere e Filosofia*

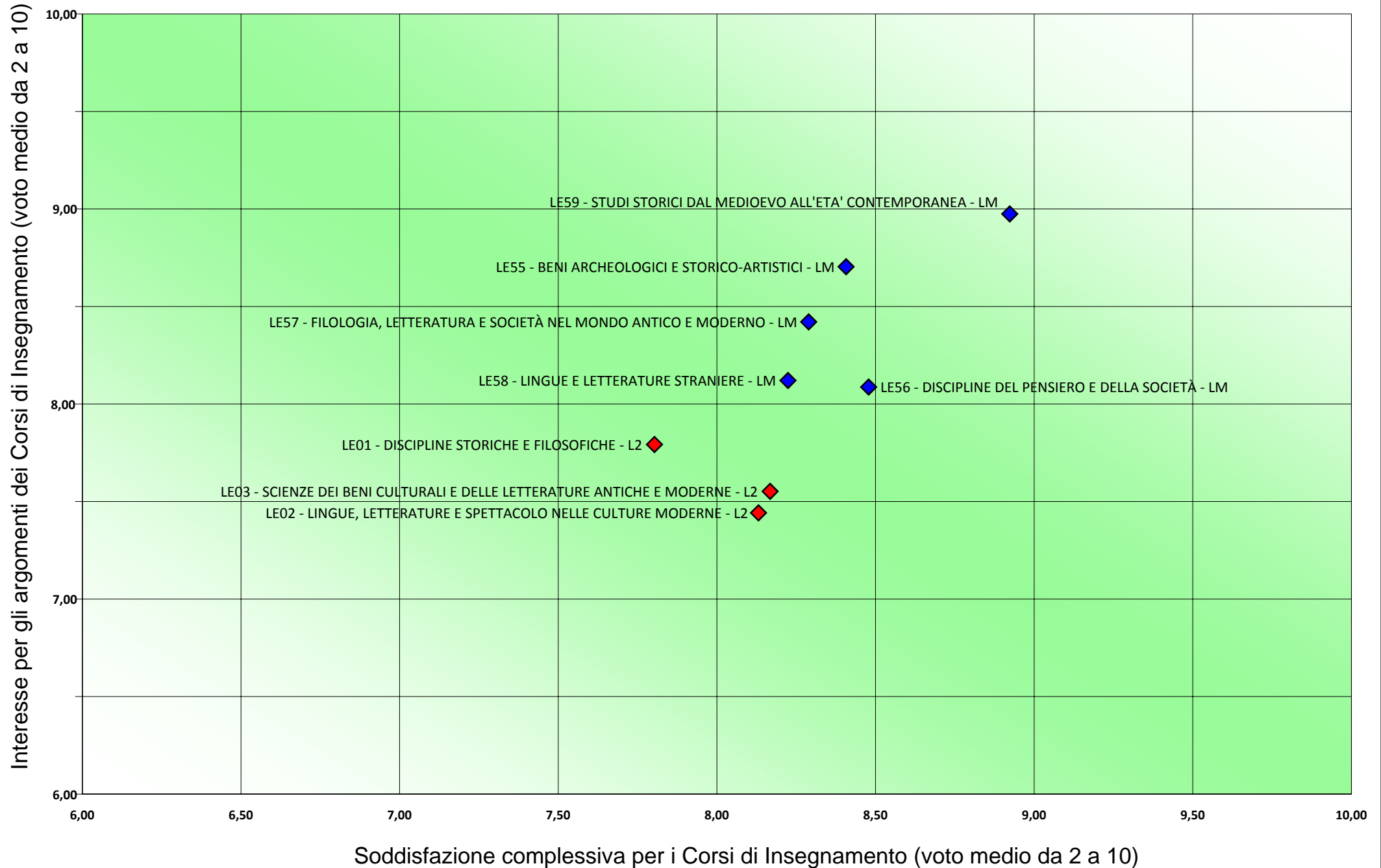


## Sono complessivamente soddisfatto di come è stato svolto questo insegnamento?





# Posizionamento del corso di studio secondo la relazione soddisfazione/interesse





UNIVERSITÀ  
DEGLI STUDI DI TRIESTE

*Rilevazione delle opinioni degli studenti  
sulle attività didattiche  
a.a. 2009/2010*

*Facoltà di Medicina e Chirurgia*






**profilo studente**

a	Facoltà	<i>Architettura</i>	<i>Economia</i>	<i>Farmacia</i>	<i>Giurisprudenza</i>	<i>Ingegneria</i>	<i>Lettere e Filosofia</i>	<i>Medicina e Chirurgia</i>	<i>Psicologia</i>	<i>Scienze Politiche</i>	<i>Scienze MMFFNN</i>	<i>Scienze della Formazione</i>	<i>SSLMIT</i>	<i>non risponde</i>
		0,00%	0,00%	0,05%	0,00%	0,00%	0,00%	97,86%	0,00%	0,00%	0,02%	0,00%	0,00%	2,08%
c	Sesso	<i>M</i>	<i>F</i>											<i>non risponde</i>
		32,26%	62,26%											5,48%
d1	Tipo corso di laurea	<i>LT</i>	<i>LS/LM</i>	<i>CU</i>	<i>VO</i>	<i>Erasmus</i>								<i>non risponde</i>
		53,88%	12,77%	32,58%	0,00%	0,01%								0,76%
d2	Anno di corso	<i>Fuori corso</i>	<i>1 anno</i>	<i>2 anno</i>	<i>3 anno</i>	<i>4 anno</i>	<i>5 anno</i>	<i>6 anno</i>						<i>non risponde</i>
		1,58%	39,67%	24,79%	18,84%	8,14%	3,43%	1,96%						1,58%



**profilo studente**

e	Percentuale CFU sostenuti/ esami sostenuti su totale previsti dal piano di studio	0%	<25%	25-50%	50-75%	75-100%	<i>non risponde</i>
		17,99%	12,05%	11,53%	12,94%	43,53%	1,96%
f	Corso di insegnamento incluso nel piano di studi	<i>di quest'anno accademico</i>	<i>dello scorso anno accademico</i>	<i>di 2 o più anni fa</i>			<i>non risponde</i>
		98,78%	0,46%	0,20%			0,56%
g	Percentuale di lezioni/ore di questo insegnamento frequentate nell'anno accademico in corso	0-25%	25-50%	50-75%	75-100%		<i>non risponde</i>
		1,48%	1,78%	6,90%	89,48%		0,35%
6	Le conoscenze preliminari da me possedute sono risultate sufficienti per la comprensione degli argomenti trattati?	<i>Decisamente NO</i>	<i>Più NO che sì</i>	<i>Più SI' che no</i>	<i>Decisamente SI'</i>		<i>non risponde</i>
		4,28%	16,92%	53,12%	25,34%		0,33%






## organizzazione attività didattica

		<i>Decisamente NO</i>	<i>Più NO che sì</i>	<i>Più SI' che no</i>	<i>Decisamente SI'</i>		<i>non risponde</i>	<i>Giudizio</i>	<i>Voto</i>
3	Le modalità d'esame sono state definite in modo chiaro?	2,97%	11,61%	47,49%	37,40%	0,00%	0,52%		7,75
4	Gli orari di svolgimento dell'attività didattica sono rispettati?	2,26%	7,08%	42,85%	47,45%	0,00%	0,36%		8,17
5	Il personale docente è effettivamente reperibile per chiarimenti e spiegazioni?	1,60%	6,54%	47,18%	43,42%	0,00%	1,26%		8,11

## organizzazione corso di studi

		<i>Decisamente NO</i>	<i>Più NO che sì</i>	<i>Più SI' che no</i>	<i>Decisamente SI'</i>		<i>non risponde</i>	<i>Giudizio</i>	<i>Voto</i>
1	Il carico di studio complessivo degli insegnamenti ufficialmente previsti nel periodo di riferimento (bimestre, trimestre, semestre, ecc.) è accettabile?	7,61%	23,84%	50,41%	17,90%	0,00%	0,24%		6,68
2	L'organizzazione complessiva (orario, esami intermedi e finali) degli insegnamenti ufficialmente previsti nel periodo di riferimento (bimestre, trimestre, semestre, ecc.) è accettabile?	6,66%	21,85%	52,60%	18,58%	0,00%	0,32%		6,79

## qualità attività didattica

		<i>Decisamente NO</i>	<i>Più NO che sì</i>	<i>Più SI' che no</i>	<i>Decisamente SI'</i>		<i>non risponde</i>	<i>Giudizio</i>	<i>Voto</i>
7	Il docente stimola / motiva l'interesse verso la disciplina?	4,98%	13,66%	43,77%	37,10%	0,00%	0,49%		<b>7,59</b>
8	Il docente espone gli argomenti in modo chiaro?	4,14%	11,81%	43,75%	39,66%	0,00%	0,65%		<b>7,75</b>
9	Il carico di studio richiesto da questo insegnamento è proporzionato ai crediti assegnati?	7,46%	18,55%	50,88%	22,33%	0,00%	0,78%		<b>6,93</b>
10	Il materiale didattico (indicato o fornito) è adeguato per lo studio della materia?	3,83%	13,00%	52,65%	29,85%	0,00%	0,68%		<b>7,45</b>
11	Le attività didattiche integrative (esercitazioni, laboratori, seminari, ecc...) sono utili ai fini dell'apprendimento?	0,93%	2,55%	13,76%	12,11%	67,25%	3,39%		

**infrastrutture**

12	Le aule in cui si svolgono le lezioni sono adeguate? (si vede, si sente, si trova posto?)	<i>Decisamente NO</i>	<i>Più NO che sì</i>	<i>Più SI' che no</i>	<i>Decisamente SI'</i>	<i>non risponde</i>	<i>Giudizio</i>	<i>Voto</i>
		9,04%	17,86%	47,19%	24,74%	0,00%	😊	<b>6,93</b>

13	I locali e le attrezzature per le attività didattiche integrative (esercitazioni, laboratori, seminari, ecc.) sono adeguati?	<i>Decisamente NO</i>	<i>Più NO che sì</i>	<i>Più SI' che no</i>	<i>Decisamente SI'</i>	<i>Non previste</i>	<i>non risponde</i>	<i>Giudizio</i>	<i>Voto</i>
		1,71%	4,33%	17,40%	9,38%	63,62%	3,56%	😊	

**interesse e soddisfazione**

14	Sono interessato agli argomenti di questo insegnamento (indipendentemente da come è stato svolto)?	<i>Decisamente NO</i>	<i>Più NO che sì</i>	<i>Più SI' che no</i>	<i>Decisamente SI'</i>	<i>non risponde</i>	<i>Giudizio</i>	<i>Voto</i>
		2,59%	9,86%	44,88%	42,30%	0,00%	😊	<b>7,95</b>

15	Sono complessivamente soddisfatto di come è stato svolto questo insegnamento?	<i>Decisamente NO</i>	<i>Più NO che sì</i>	<i>Più SI' che no</i>	<i>Decisamente SI'</i>	<i>non risponde</i>	<i>Giudizio</i>	<i>Voto</i>
		4,34%	12,03%	47,00%	36,10%	0,00%	😊	<b>7,63</b>



UNIVERSITÀ  
DEGLI STUDI DI TRIESTE

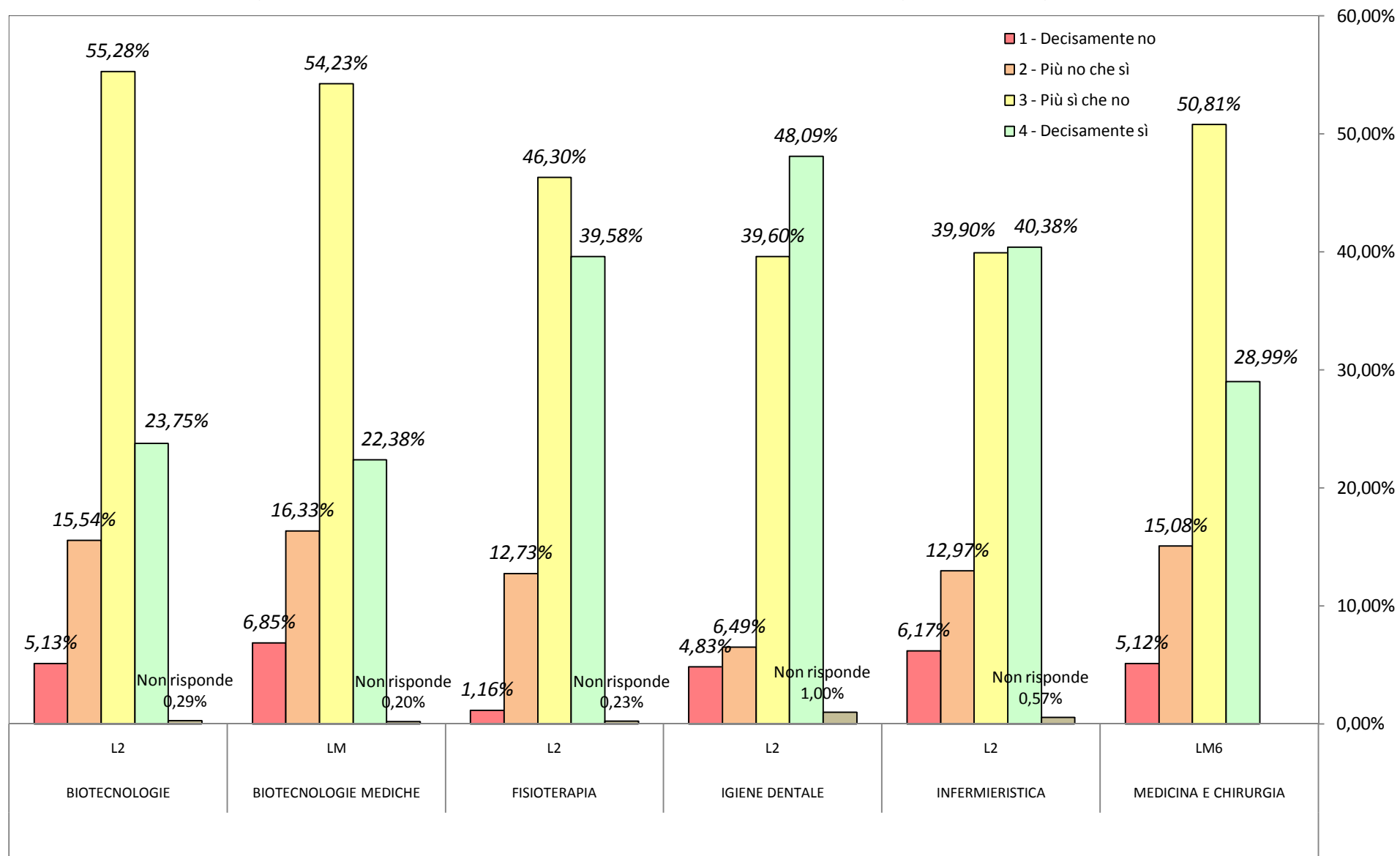
*Rilevazione delle opinioni degli studenti  
sulle attività didattiche  
a.a. 2009/2010*

*Soddisfazione degli studenti frequentanti per i corsi di studio  
Facoltà di Medicina e Chirurgia*

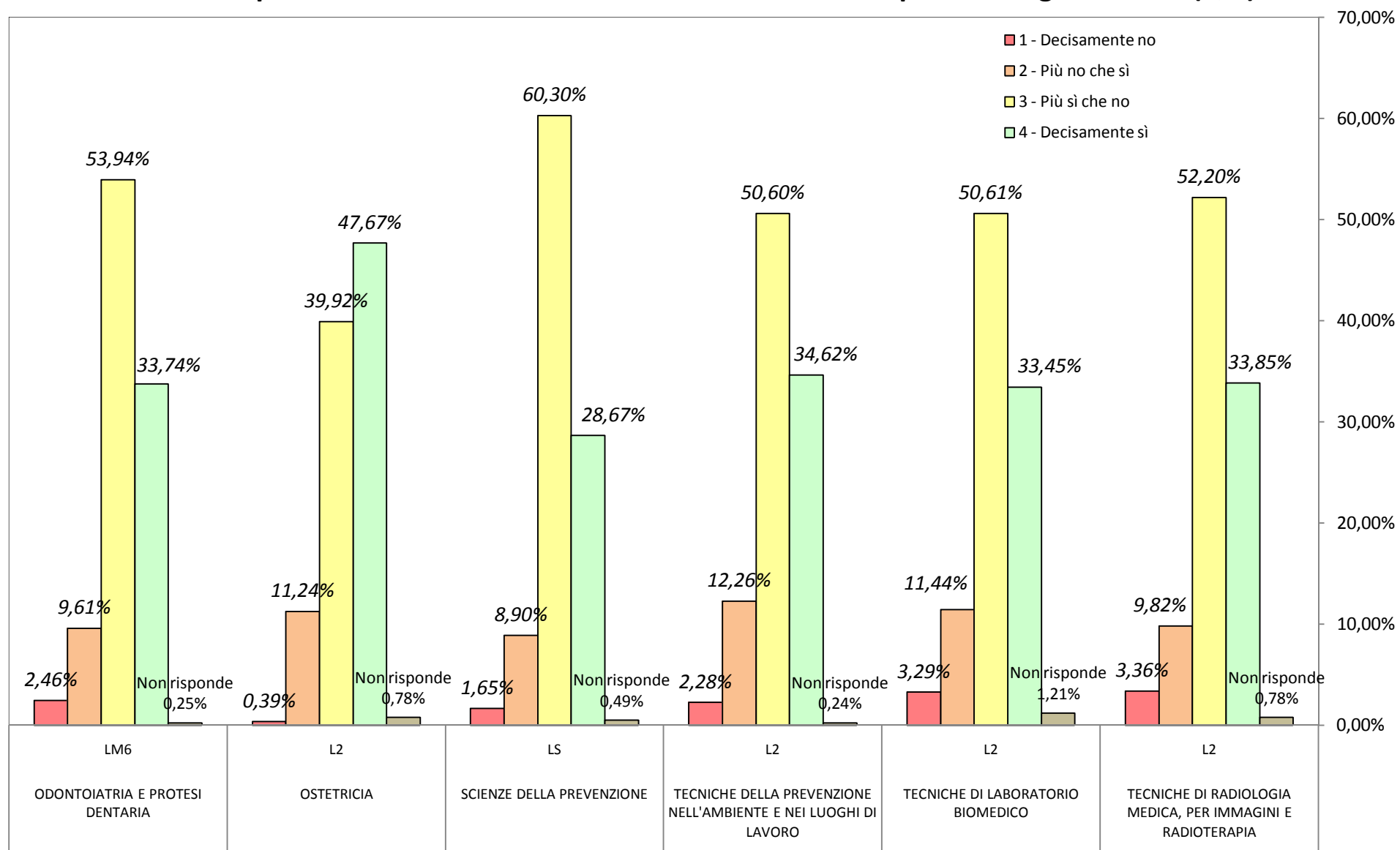




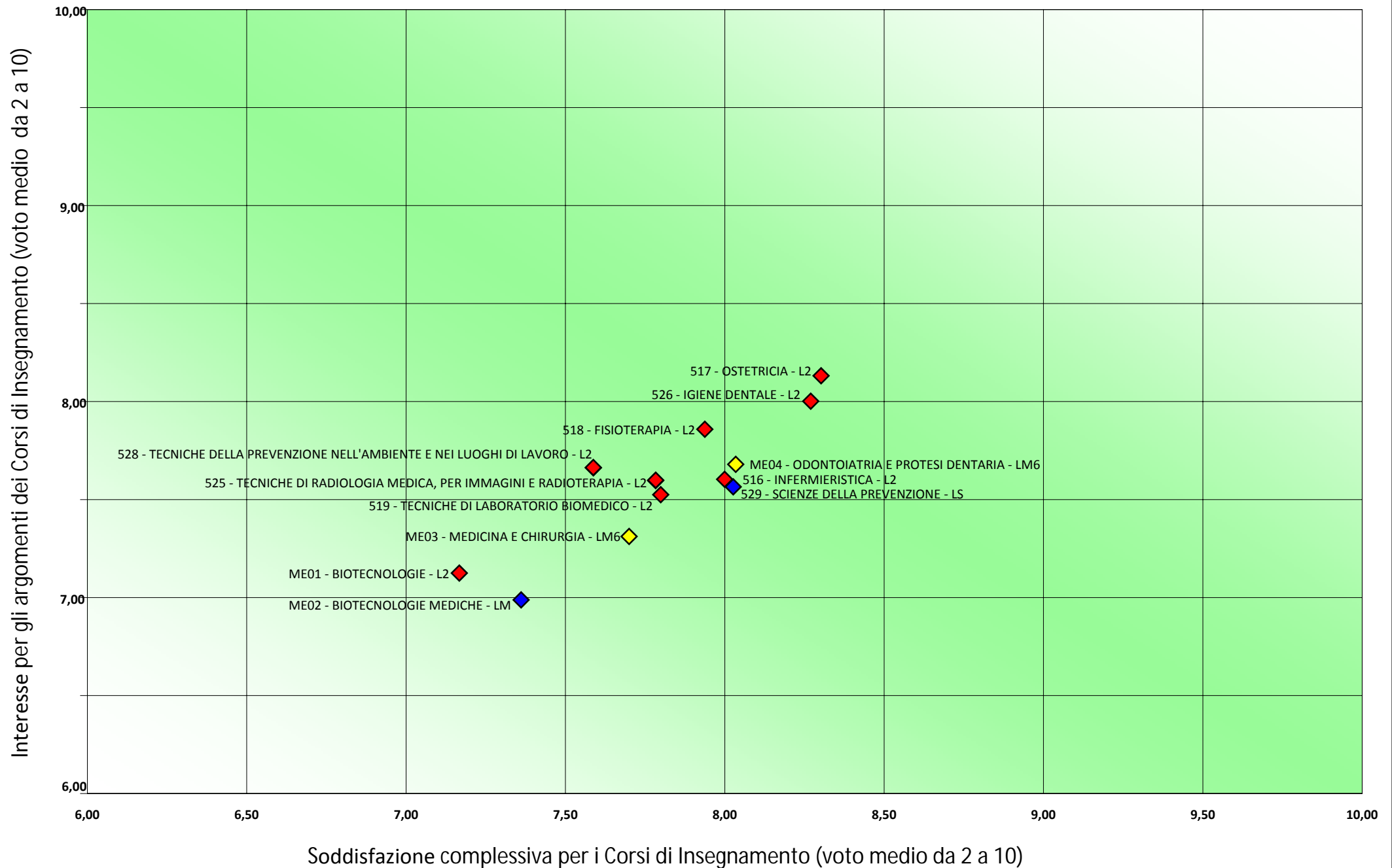
## Sono complessivamente soddisfatto di come è stato svolto questo insegnamento? (1/2)



## Sono complessivamente soddisfatto di come è stato svolto questo insegnamento? (2/2)



# Posizionamento del corso di studio secondo la relazione soddisfazione/interesse





UNIVERSITÀ  
DEGLI STUDI DI TRIESTE

*Rilevazione delle opinioni degli studenti  
sulle attività didattiche  
a.a. 2009/2010*

*Facoltà di Psicologia*






**profilo studente**

a	Facoltà	Architettura	Economia	Farmacia	Giurisprudenza	Ingegneria	Lettere e Filosofia	Medicina e Chirurgia	Psicologia	Scienze Politiche	Scienze MMFFNN	Scienze della Formazione	SSLMIT	non risponde	
		0,00%	0,00%	0,00%	0,00%	0,00%	0,21%	0,00%	98,28%	0,08%	0,17%	0,17%	0,00%	1,09%	
c	Sesso	M	F											non risponde	
		18,57%	69,70%											11,74%	
d1	Tipo corso di laurea	LT	LS/LM	CU	VO	Erasmus								non risponde	
		67,18%	31,22%	0,08%	0,34%	0,46%								0,71%	
d2	Anno di corso	Fuori corso	1 anno	2 anno	3 anno	4 anno	5 anno	6 anno						non risponde	
		5,91%	46,98%	30,89%	13,96%	0,08%	0,13%	0,00%						0,00%	2,05%



**profilo studente**

e	Percentuale CFU sostenuti/ esami sostenuti su totale previsti dal piano di studio	0%	<25%	25-50%	50-75%	75-100%	<i>non risponde</i>
		16,47%	17,94%	14,46%	16,81%	32,48%	1,84%
f	Corso di insegnamento incluso nel piano di studi	<i>di quest'anno accademico</i>	<i>dello scorso anno accademico</i>	<i>di 2 o più anni fa</i>			<i>non risponde</i>
		92,25%	3,73%	2,98%			1,05%
g	Percentuale di lezioni/ore di questo insegnamento frequentate nell'anno accademico in corso	0-25%	25-50%	50-75%	75-100%		<i>non risponde</i>
		2,60%	6,71%	15,76%	74,52%		0,42%
6	Le conoscenze preliminari da me possedute sono risultate sufficienti per la comprensione degli argomenti trattati?	<i>Decisamente NO</i>	<i>Più NO che sì</i>	<i>Più SI' che no</i>	<i>Decisamente SI'</i>		<i>non risponde</i>
		4,99%	18,57%	50,96%	25,06%		0,42%






## organizzazione attività didattica

		<i>Decisamente NO</i>	<i>Più NO che sì</i>	<i>Più SI' che no</i>	<i>Decisamente SI'</i>		<i>non risponde</i>	<i>Giudizio</i>	<i>Voto</i>
3	Le modalità d'esame sono state definite in modo chiaro?	2,77%	9,81%	41,66%	45,47%	0,00%	0,29%		<b>8,03</b>
4	Gli orari di svolgimento dell'attività didattica sono rispettati?	0,80%	4,95%	33,53%	60,31%	0,00%	0,42%		<b>8,68</b>
5	Il personale docente è effettivamente reperibile per chiarimenti e spiegazioni?	0,71%	3,86%	43,13%	50,63%	0,00%	1,68%		<b>8,43</b>

## organizzazione corso di studi



		<i>Decisamente NO</i>	<i>Più NO che sì</i>	<i>Più SI' che no</i>	<i>Decisamente SI'</i>		<i>non risponde</i>	<i>Giudizio</i>	<i>Voto</i>
1	Il carico di studio complessivo degli insegnamenti ufficialmente previsti nel periodo di riferimento (bimestre, trimestre, semestre, ecc.) è accettabile?	6,96%	23,01%	51,97%	17,69%	0,00%	0,38%		<b>6,72</b>
2	L'organizzazione complessiva (orario, esami intermedi e finali) degli insegnamenti ufficialmente previsti nel periodo di riferimento (bimestre, trimestre, semestre, ecc.) è accettabile?	7,50%	21,08%	52,35%	18,73%	0,00%	0,34%		<b>6,76</b>

## qualità attività didattica



		<i>Decisamente NO</i>	<i>Più NO che sì</i>	<i>Più SI' che no</i>	<i>Decisamente SI'</i>		<i>non risponde</i>	<i>Giudizio</i>	<i>Voto</i>
7	Il docente stimola / motiva l'interesse verso la disciplina?	3,14%	14,00%	43,08%	39,52%	0,00%	0,25%		7,75
8	Il docente espone gli argomenti in modo chiaro?	2,31%	9,77%	43,42%	43,96%	0,00%	0,54%		8,01
9	Il carico di studio richiesto da questo insegnamento è proporzionato ai crediti assegnati?	3,81%	15,34%	55,03%	25,27%	0,00%	0,54%		7,26
10	Il materiale didattico (indicato o fornito) è adeguato per lo studio della materia?	2,31%	10,39%	53,19%	32,82%	0,00%	1,30%		7,67
11	Le attività didattiche integrative (esercitazioni, laboratori, seminari, ecc...) sono utili ai fini dell'apprendimento?	1,26%	6,37%	28,54%	26,49%	35,67%	1,68%		7,96



**infrastrutture**

	<i>Decisamente NO</i>	<i>Più NO che sì</i>	<i>Più SI' che no</i>	<i>Decisamente SI'</i>		<i>non risponde</i>	<i>Giudizio</i>	<i>Voto</i>
12 Le aule in cui si svolgono le lezioni sono adeguate? (si vede, si sente, si trova posto?)	13,62%	26,49%	43,55%	15,97%	0,00%	0,38%		<b>6,27</b>
13 I locali e le attrezzature per le attività didattiche integrative (esercitazioni, laboratori, seminari, ecc.) sono adeguati?	6,20%	13,75%	30,39%	7,59%	39,31%	2,77%		<b>6,38</b>

**interesse e soddisfazione**

	<i>Decisamente NO</i>	<i>Più NO che sì</i>	<i>Più SI' che no</i>	<i>Decisamente SI'</i>		<i>non risponde</i>	<i>Giudizio</i>	<i>Voto</i>
14 Sono interessato agli argomenti di questo insegnamento (indipendentemente da come è stato svolto)?	4,11%	13,41%	40,11%	42,12%	0,00%	0,25%		<b>7,79</b>
15 Sono complessivamente soddisfatto di come è stato svolto questo insegnamento?	3,39%	11,27%	47,40%	37,51%	0,00%	0,42%		<b>7,73</b>



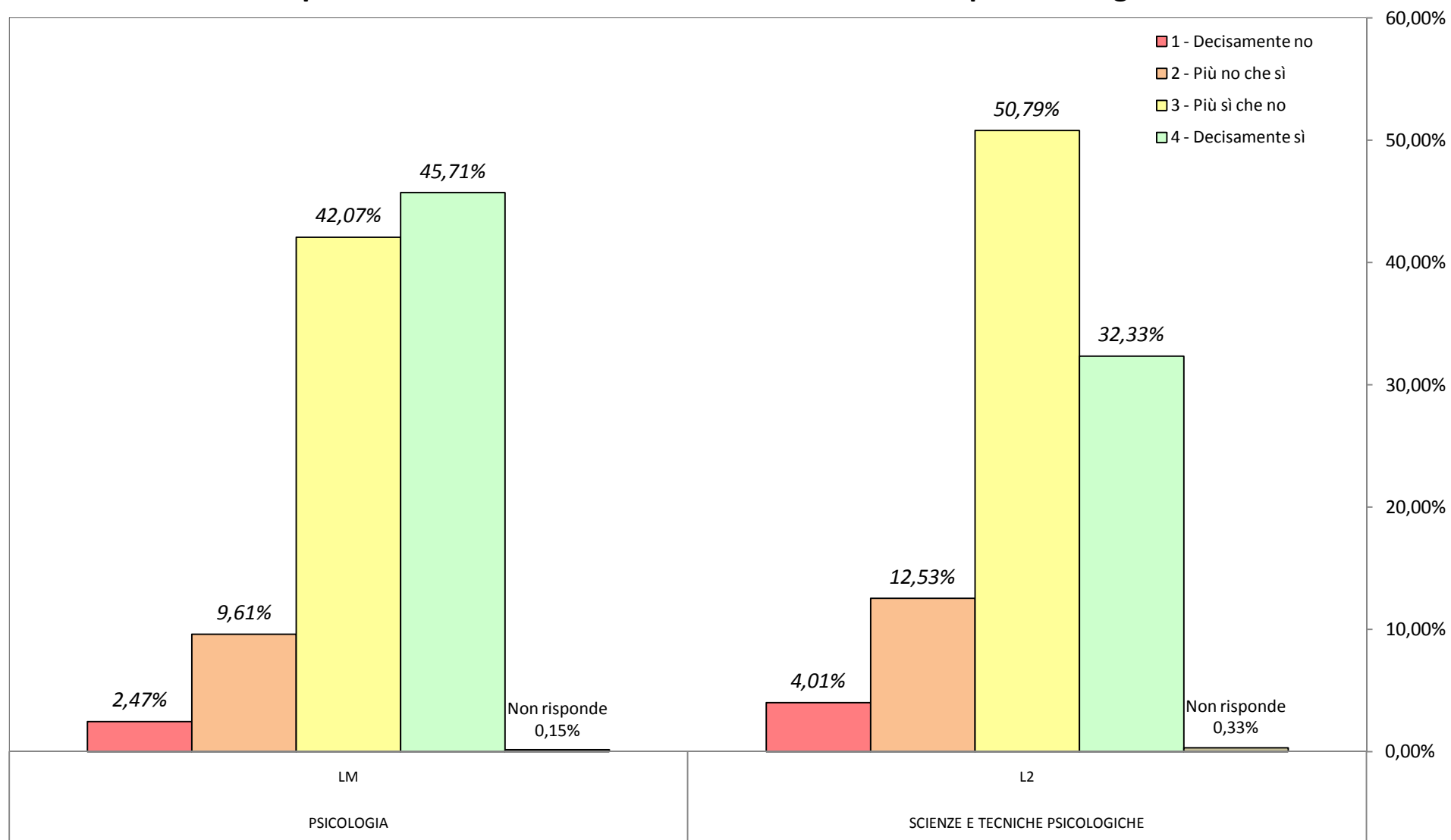
UNIVERSITÀ  
DEGLI STUDI DI TRIESTE

*Rilevazione delle opinioni degli studenti  
sulle attività didattiche  
a.a. 2009/2010*

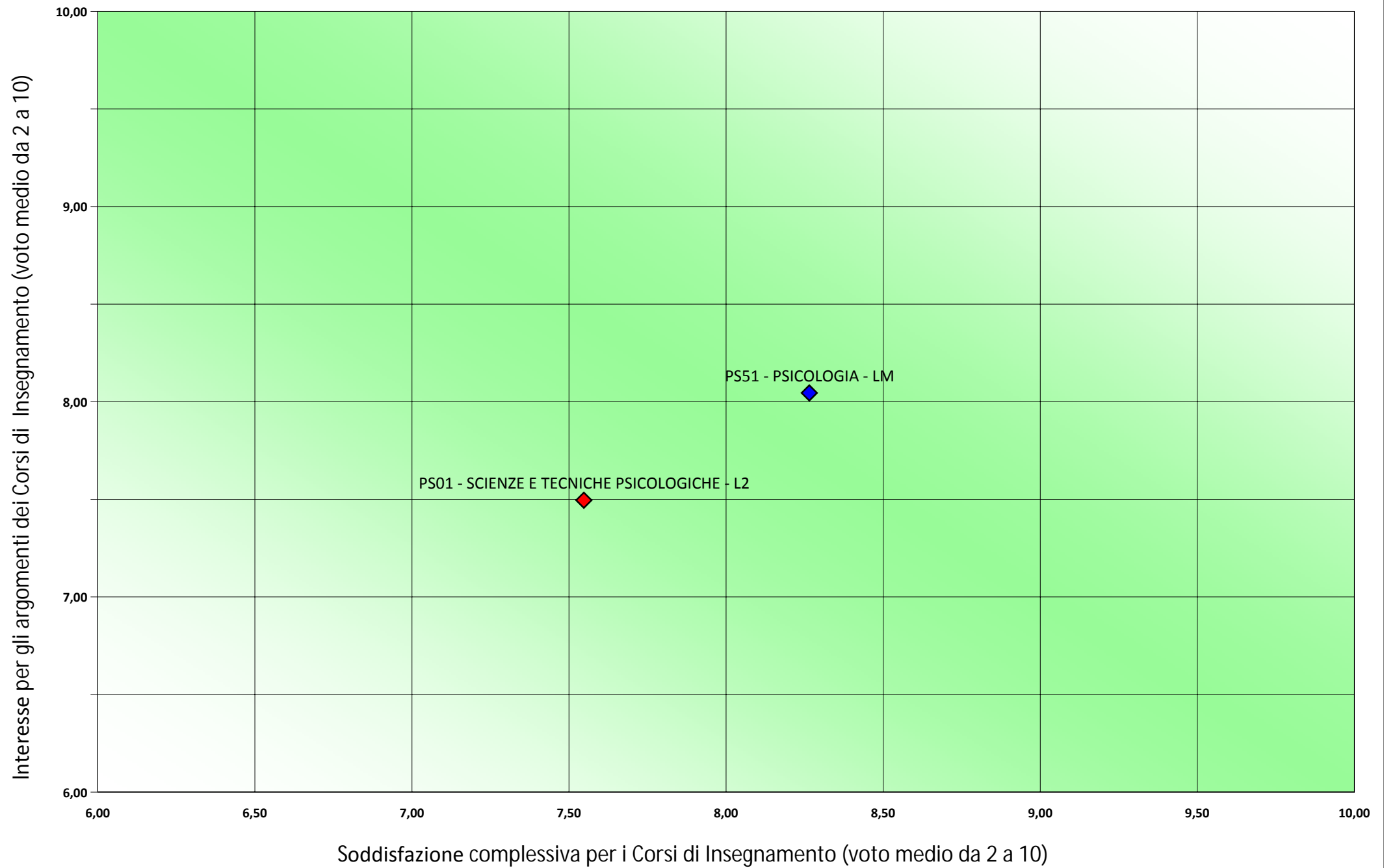
*Soddisfazione degli studenti frequentanti per i corsi di studio  
Facoltà di Psicologia*



## Sono complessivamente soddisfatto di come è stato svolto questo insegnamento?



# Posizionamento del corso di studio secondo relazione soddisfazione/interesse





UNIVERSITÀ  
DEGLI STUDI DI TRIESTE

*Rilevazione delle opinioni degli studenti  
sulle attività didattiche  
a.a. 2009/2010*

*Facoltà di Scienze della Formazione*






## profilo studente

a	Facoltà	Architettura	Economia	Farmacia	Giurisprudenza	Ingegneria	Lettere e Filosofia	Medicina e Chirurgia	Psicologia	Scienze Politiche	Scienze MMFFNN	Scienze della Formazione	SSLMIT	non risponde
		0,00%	0,02%	0,00%	0,00%	0,02%	0,09%	0,02%	1,28%	0,06%	0,02%	97,45%	0,02%	1,02%
c	Sesso	M	F											non risponde
		11,18%	83,12%											5,70%
d1	Tipo corso di laurea	LT	LS/LM	CU	VO	Erasmus								non risponde
		62,39%	5,49%	0,00%	30,75%	0,47%								0,91%
d2	Anno di corso	Fuori corso	1 anno	2 anno	3 anno	4 anno	5 anno	6 anno						non risponde
		4,74%	31,64%	27,60%	25,90%	6,89%	0,09%	0,02%						3,13%



*profilo studente*

e	Percentuale CFU sostenuti/ esami sostenuti su totale previsti dal piano di studio	0%	<25%	25-50%	50-75%	75-100%	<i>non risponde</i>
		16,10%	12,06%	16,46%	19,24%	34,21%	1,93%
f	Corso di insegnamento incluso nel piano di studi	<i>di quest'anno accademico</i>	<i>dello scorso anno accademico</i>	<i>di 2 o più anni fa</i>			<i>non risponde</i>
		92,58%	3,30%	3,04%			1,08%
g	Percentuale di lezioni/ore di questo insegnamento frequentate nell'anno accademico in corso	0-25%	25-50%	50-75%	75-100%		<i>non risponde</i>
		2,28%	5,02%	16,93%	75,44%		0,34%
6	Le conoscenze preliminari da me possedute sono risultate sufficienti per la comprensione degli argomenti trattati?	<i>Decisamente NO</i>	<i>Più NO che sì</i>	<i>Più SI' che no</i>	<i>Decisamente SI'</i>		<i>non risponde</i>
		5,66%	18,78%	54,41%	20,77%		0,38%

## organizzazione attività didattica






		<i>Decisamente NO</i>	<i>Più NO che sì</i>	<i>Più SI' che no</i>	<i>Decisamente SI'</i>	<i>non risponde</i>	<i>Giudizio</i>	<i>Voto</i>
3	Le modalità d'esame sono state definite in modo chiaro?	2,19%	10,21%	39,91%	46,27%	0,00%		<b>8,09</b>
4	Gli orari di svolgimento dell'attività didattica sono rispettati?	1,17%	3,74%	31,02%	63,58%	0,00%		<b>8,78</b>
5	Il personale docente è effettivamente reperibile per chiarimenti e spiegazioni?	0,55%	3,81%	40,63%	53,37%	0,00%		<b>8,52</b>

## organizzazione corso di studi



		<i>Decisamente NO</i>	<i>Più NO che sì</i>	<i>Più SI' che no</i>	<i>Decisamente SI'</i>	<i>non risponde</i>	<i>Giudizio</i>	<i>Voto</i>
1	Il carico di studio complessivo degli insegnamenti ufficialmente previsti nel periodo di riferimento (bimestre, trimestre, semestre, ecc.) è accettabile?	5,42%	17,37%	58,18%	18,58%	0,00%		<b>6,94</b>
2	L'organizzazione complessiva (orario, esami intermedi e finali) degli insegnamenti ufficialmente previsti nel periodo di riferimento (bimestre, trimestre, semestre, ecc.) è accettabile?	6,83%	17,63%	53,90%	21,20%	0,00%		<b>6,94</b>





## qualità attività didattica

		<i>Decisamente NO</i>	<i>Più NO che sì</i>	<i>Più SI' che no</i>	<i>Decisamente SI'</i>		<i>non risponde</i>	<i>Giudizio</i>	<i>Voto</i>
7	Il docente stimola / motiva l'interesse verso la disciplina?	3,49%	13,71%	45,89%	36,61%	0,00%	0,30%		7,65
8	Il docente espone gli argomenti in modo chiaro?	2,76%	12,12%	44,31%	40,23%	0,00%	0,57%		7,83
9	Il carico di studio richiesto da questo insegnamento è proporzionato ai crediti assegnati?	3,36%	12,74%	54,62%	25,81%	0,00%	3,47%		7,36
10	Il materiale didattico (indicato o fornito) è adeguato per lo studio della materia?	2,40%	9,61%	53,73%	33,23%	0,00%	1,02%		7,69
11	Le attività didattiche integrative (esercitazioni, laboratori, seminari, ecc...) sono utili ai fini dell'apprendimento?	0,98%	3,85%	16,16%	13,23%	62,68%	3,10%		

## infrastrutture

		<i>Decisamente NO</i>	<i>Più NO che sì</i>	<i>Più SI' che no</i>	<i>Decisamente SI'</i>		<i>non risponde</i>	<i>Giudizio</i>	<i>Voto</i>
12	Le aule in cui si svolgono le lezioni sono adeguate? (si vede, si sente, si trova posto?)	10,95%	18,71%	45,35%	24,18%	0,00%	0,81%		<b>6,80</b>
13	I locali e le attrezzature per le attività didattiche integrative (esercitazioni, laboratori, seminari, ecc.) sono adeguati?	4,32%	8,02%	18,01%	6,97%	59,49%	3,19%		

## interesse e soddisfazione

		<i>Decisamente NO</i>	<i>Più NO che sì</i>	<i>Più SI' che no</i>	<i>Decisamente SI'</i>		<i>non risponde</i>	<i>Giudizio</i>	<i>Voto</i>
14	Sono interessato agli argomenti di questo insegnamento (indipendentemente da come è stato svolto)?	2,19%	10,04%	44,01%	43,67%	0,00%	0,09%		<b>8,00</b>
15	Sono complessivamente soddisfatto di come è stato svolto questo insegnamento?	3,04%	11,10%	47,65%	38,02%	0,00%	0,19%		<b>7,77</b>



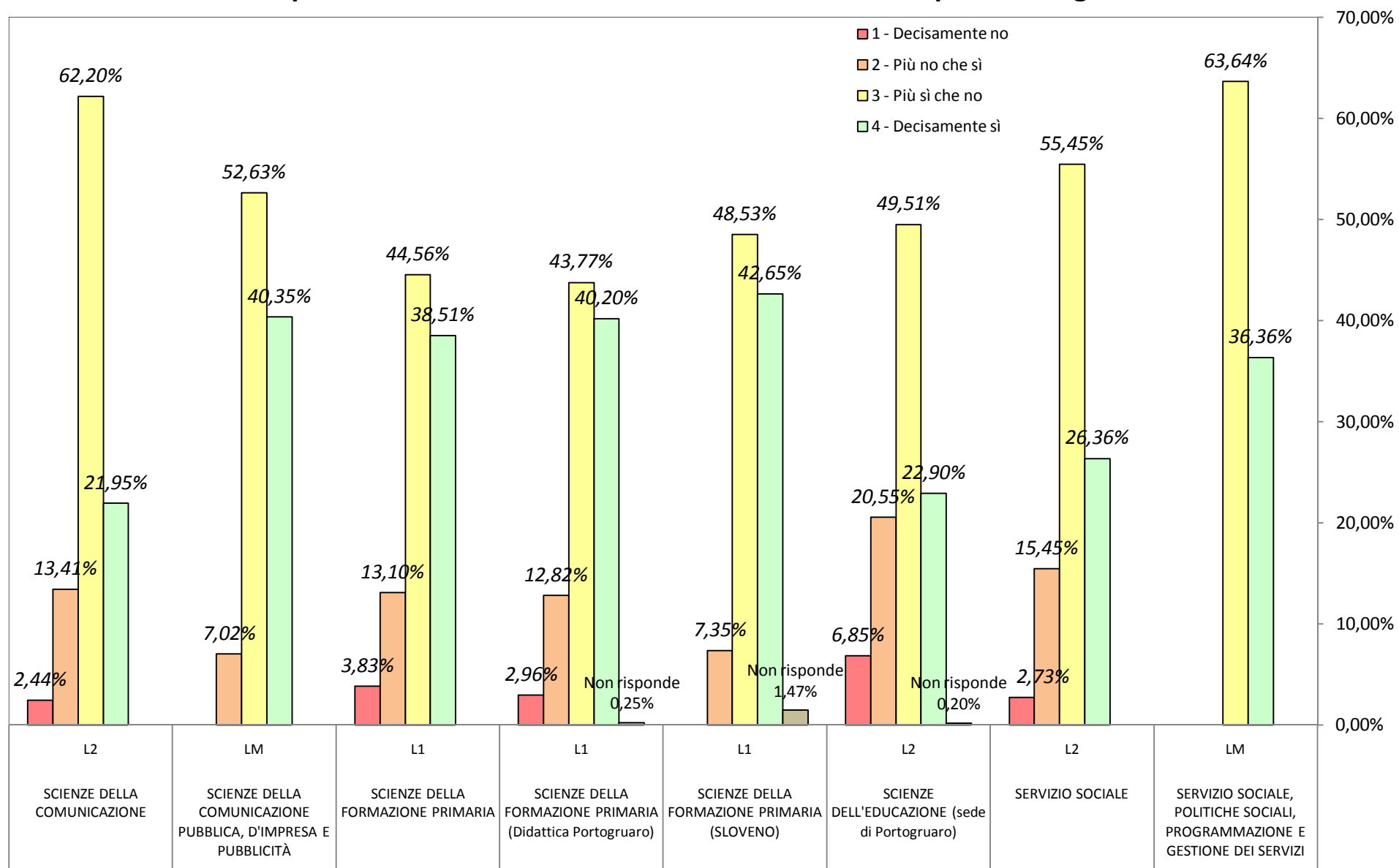
UNIVERSITÀ  
DEGLI STUDI DI TRIESTE

*Rilevazione delle opinioni degli studenti  
sulle attività didattiche  
a.a. 2009/2010*

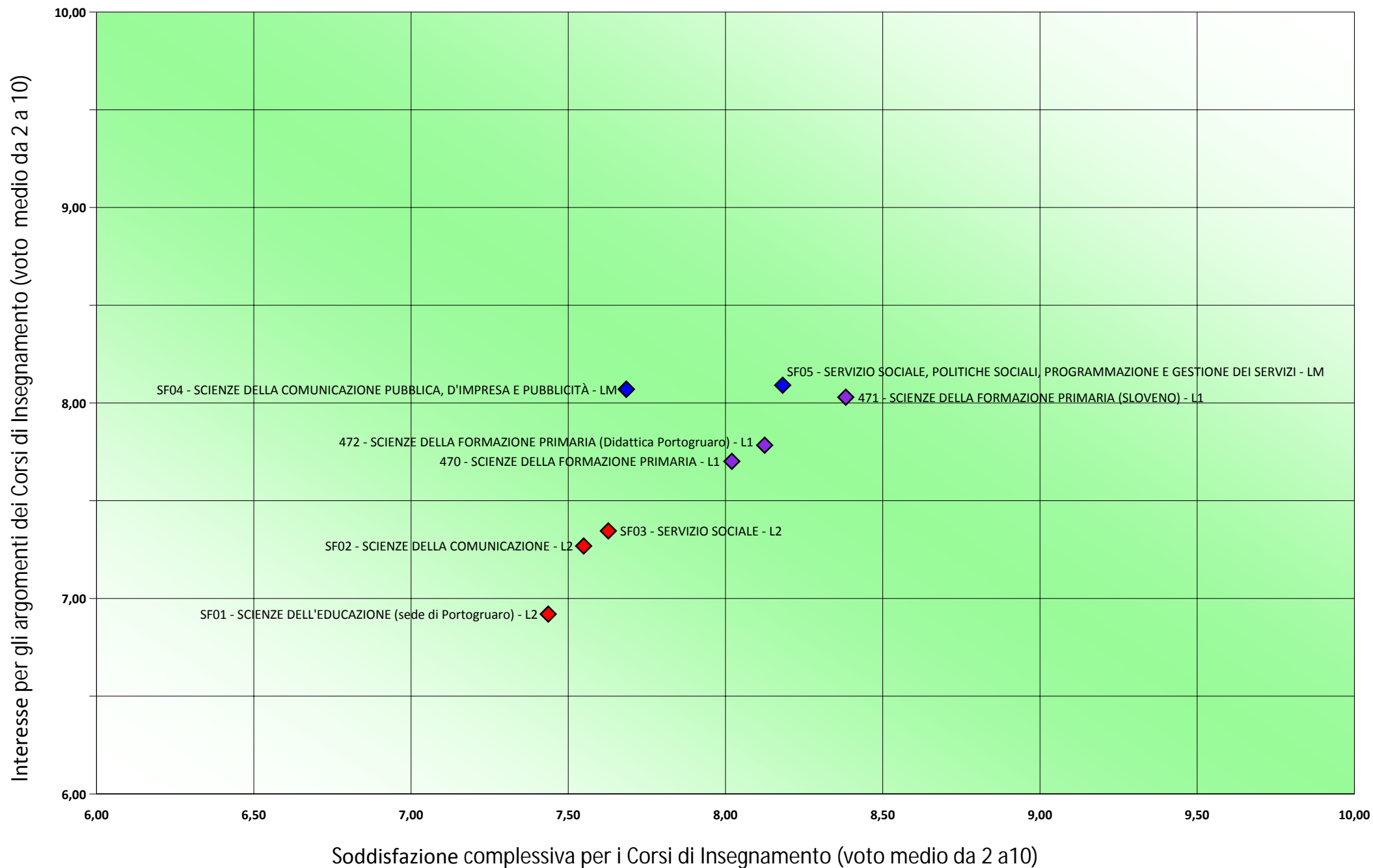
*Soddisfazione degli studenti frequentanti per i corsi di studio  
Facoltà di Scienze della Formazione*



## Sono complessivamente soddisfatto di come è stato svolto questo insegnamento?



# Posizionamento del corso di studio secondo la relazione soddisfazione/interesse





UNIVERSITÀ  
DEGLI STUDI DI TRIESTE

*Rilevazione delle opinioni degli studenti  
sulle attività didattiche  
a.a. 2009/2010*

*Facoltà di Scienze MMFFNN*



*profilo studente*

a	Facoltà	Architettura	Economia	Farmacia	Giurisprudenza	Ingegneria	Lettere e Filosofia	Medicina e Chirurgia	Psicologia	Scienze Politiche	Scienze MMFFNN	Scienze della Formazione	SSLMIT	non risponde
		0,00%	0,00%	0,05%	0,00%	1,00%	0,00%	0,02%	0,00%	0,00%	97,48%	0,00%	0,00%	1,47%
c	Sesso	<i>M</i>	<i>F</i>											<i>non risponde</i>
		44,75%	47,35%											7,90%
d1	Tipo corso di laurea	<i>LT</i>	<i>LS/LM</i>	<i>CU</i>	<i>VO</i>	<i>Erasmus</i>								<i>non risponde</i>
		76,40%	22,40%	0,02%	0,05%	0,42%								0,72%
d2	Anno di corso	<i>Fuori corso</i>	<i>1 anno</i>	<i>2 anno</i>	<i>3 anno</i>	<i>4 anno</i>	<i>5 anno</i>	<i>6 anno</i>						<i>non risponde</i>
		3,15%	51,68%	29,29%	13,89%	0,14%	0,11%	0,00%						1,75%

**profilo studente**

e	Percentuale CFU sostenuti/ esami sostenuti su totale previsti dal piano di studio	0%	<25%	25-50%	50-75%	75-100%	<i>non risponde</i>
		24,72%	17,36%	17,46%	14,56%	24,50%	1,40%
f	Corso di insegnamento incluso nel piano di studi	<i>di quest'anno accademico</i>	<i>dello scorso anno accademico</i>	<i>di 2 o più anni fa</i>			<i>non risponde</i>
		95,43%	2,18%	1,42%			0,97%
g	Percentuale di lezioni/ore di questo insegnamento frequentate nell'anno accademico in corso	0-25%	25-50%	50-75%	75-100%		<i>non risponde</i>
		1,32%	3,10%	12,53%	82,78%		0,26%
6	Le conoscenze preliminari da me possedute sono risultate sufficienti per la comprensione degli argomenti trattati?	<i>Decisamente NO</i>	<i>Più NO che sì</i>	<i>Più SI' che no</i>	<i>Decisamente SI'</i>		<i>non risponde</i>
		4,96%	16,86%	52,09%	25,78%		0,31%








**organizzazione attività didattica**

	<i>Decisamente NO</i>	<i>Più NO che sì</i>	<i>Più SI' che no</i>	<i>Decisamente SI'</i>	<i>non risponde</i>	<i>Giudizio</i>	<i>Voto</i>
3 Le modalità d'esame sono state definite in modo chiaro?	2,99%	11,41%	43,50%	41,71%	0,00%	😊	7,88
4 Gli orari di svolgimento dell'attività didattica sono rispettati?	1,57%	5,22%	37,72%	55,22%	0,00%	😊	8,48
5 Il personale docente è effettivamente reperibile per chiarimenti e spiegazioni?	0,86%	4,29%	44,72%	48,36%	0,00%	😊	8,35


**organizzazione corso di studi**


	<i>Decisamente NO</i>	<i>Più NO che sì</i>	<i>Più SI' che no</i>	<i>Decisamente SI'</i>	<i>non risponde</i>	<i>Giudizio</i>	<i>Voto</i>
1 Il carico di studio complessivo degli insegnamenti ufficialmente previsti nel periodo di riferimento (bimestre, trimestre, semestre, ecc.) è accettabile?	3,24%	15,79%	59,79%	20,92%	0,00%	😊	7,15
2 L'organizzazione complessiva (orario, esami intermedi e finali) degli insegnamenti ufficialmente previsti nel periodo di riferimento (bimestre, trimestre, semestre, ecc.) è accettabile?	3,88%	14,06%	57,53%	24,19%	0,00%	😊	7,25

**qualità attività didattica**


		<i>Decisamente NO</i>	<i>Più NO che sì</i>	<i>Più SI' che no</i>	<i>Decisamente SI'</i>		<i>non risponde</i>	<i>Giudizio</i>	<i>Voto</i>
7	Il docente stimola / motiva l'interesse verso la disciplina?	4,43%	13,64%	45,76%	35,88%	0,00%	0,30%		<b>7,58</b>
8	Il docente espone gli argomenti in modo chiaro?	3,90%	14,09%	44,09%	37,39%	0,00%	0,53%		<b>7,65</b>
9	Il carico di studio richiesto da questo insegnamento è proporzionato ai crediti assegnati?	3,43%	13,29%	57,93%	24,84%	0,00%	0,50%		<b>7,31</b>
10	Il materiale didattico (indicato o fornito) è adeguato per lo studio della materia?	2,59%	12,33%	52,99%	31,34%	0,00%	0,75%		<b>7,57</b>
11	Le attività didattiche integrative (esercitazioni, laboratori, seminari, ecc...) sono utili ai fini dell'apprendimento?	0,84%	3,49%	23,21%	27,23%	43,69%	1,54%		<b>8,29</b>


## infrastrutture

	<i>Decisamente NO</i>	<i>Più NO che sì</i>	<i>Più SI' che no</i>	<i>Decisamente SI'</i>		<i>non risponde</i>	<i>Giudizio</i>	<i>Voto</i>
12 Le aule in cui si svolgono le lezioni sono adeguate? (si vede, si sente, si trova posto?)	5,33%	13,14%	46,77%	34,30%	0,00%	0,45%		<b>7,50</b>

	<i>Decisamente NO</i>	<i>Più NO che sì</i>	<i>Più SI' che no</i>	<i>Decisamente SI'</i>	<i>Non previste</i>	<i>non risponde</i>	<i>Giudizio</i>	<i>Voto</i>
13 I locali e le attrezzature per le attività didattiche integrative (esercitazioni, laboratori, seminari, ecc.) sono adeguati?	1,47%	5,99%	30,00%	18,31%	42,52%	1,71%		<b>7,64</b>

## interesse e soddisfazione

	<i>Decisamente NO</i>	<i>Più NO che sì</i>	<i>Più SI' che no</i>	<i>Decisamente SI'</i>		<i>non risponde</i>	<i>Giudizio</i>	<i>Voto</i>
14 Sono interessato agli argomenti di questo insegnamento (indipendentemente da come è stato svolto)?	2,49%	10,29%	43,14%	43,83%	0,00%	0,25%		<b>7,99</b>

	<i>Decisamente NO</i>	<i>Più NO che sì</i>	<i>Più SI' che no</i>	<i>Decisamente SI'</i>		<i>non risponde</i>	<i>Giudizio</i>	<i>Voto</i>
15 Sono complessivamente soddisfatto di come è stato svolto questo insegnamento?	3,49%	11,78%	48,78%	35,69%	0,00%	0,25%		<b>7,66</b>



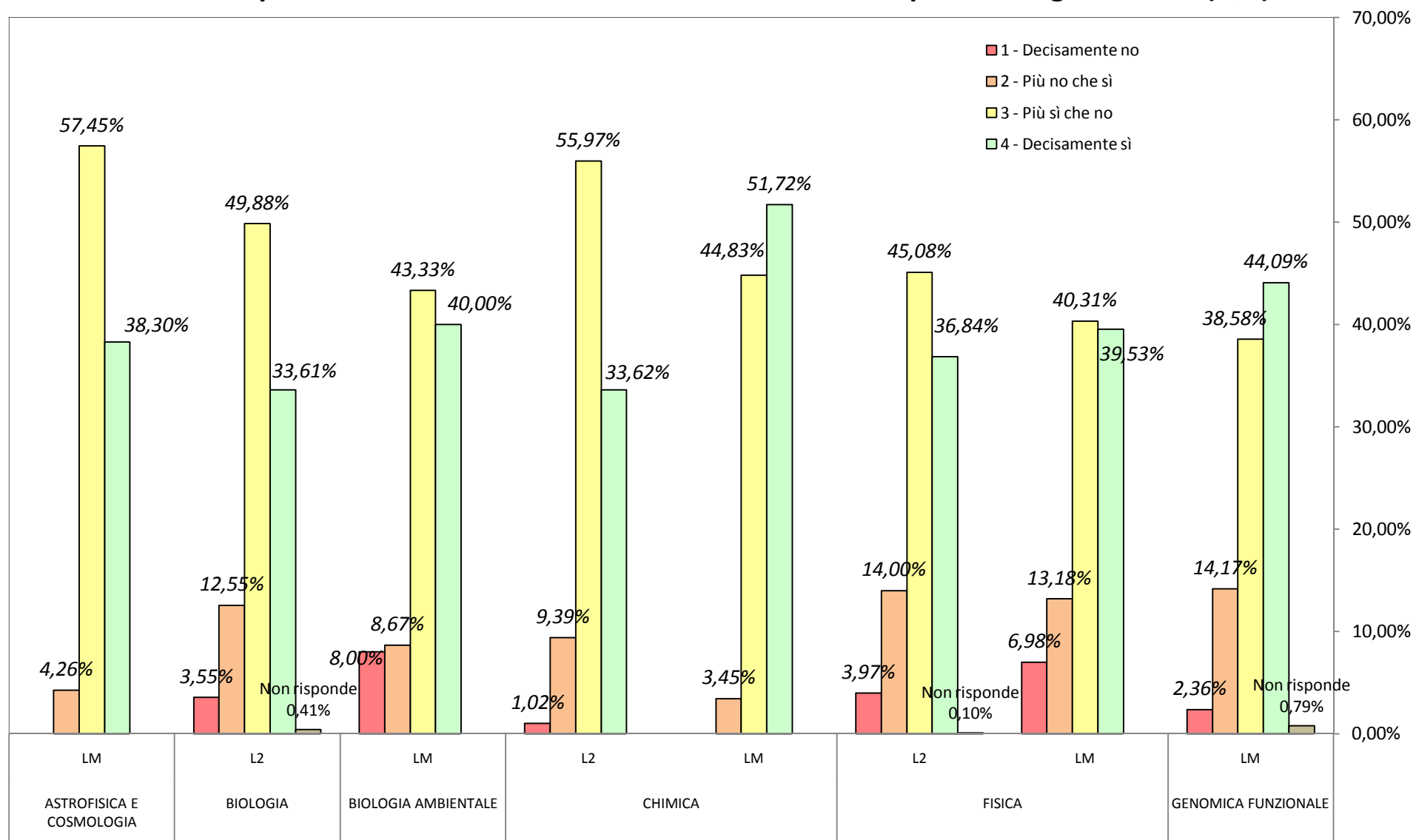
UNIVERSITÀ  
DEGLI STUDI DI TRIESTE

*Rilevazione delle opinioni degli studenti  
sulle attività didattiche  
a.a. 2009/2010*

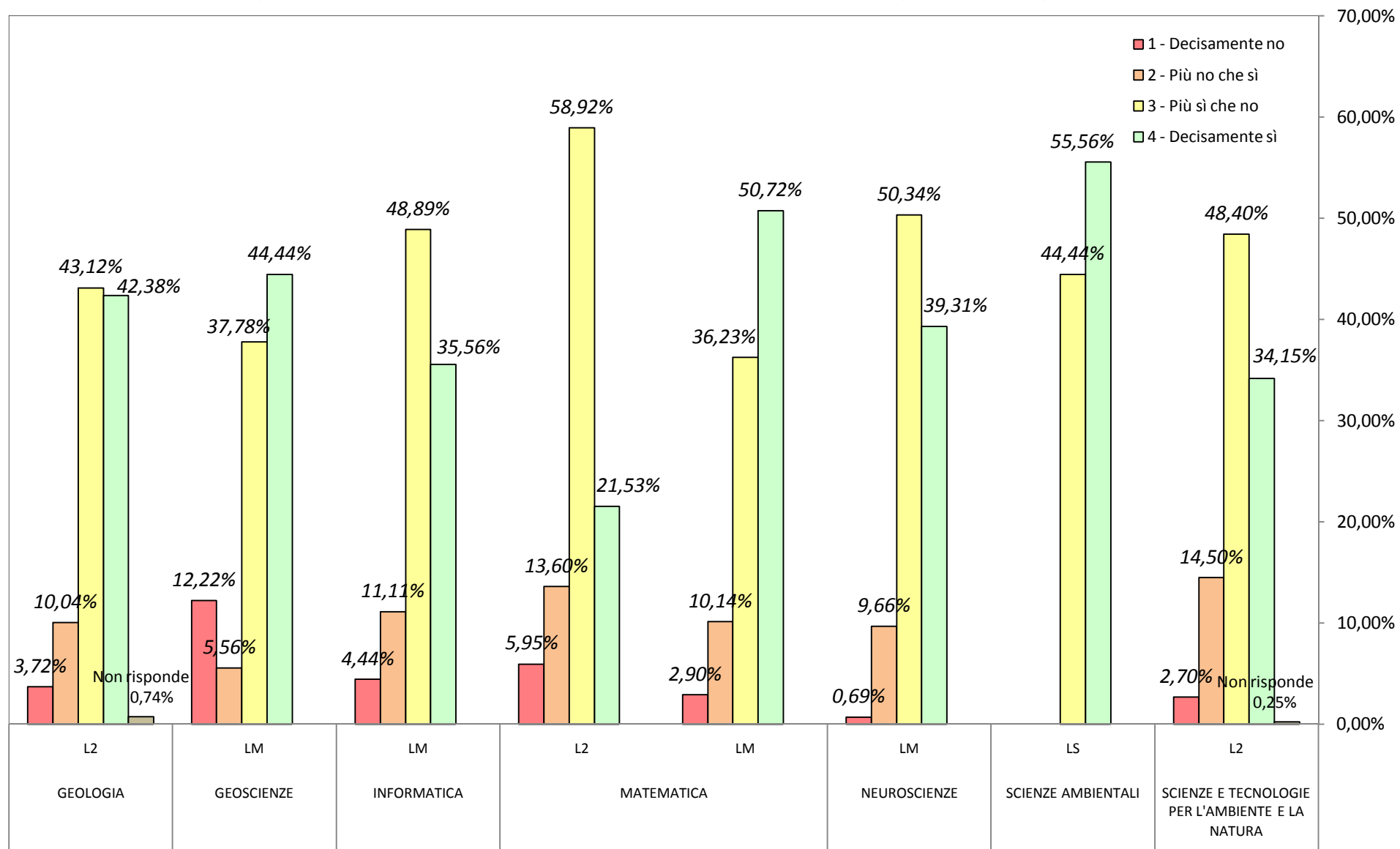
*Soddisfazione degli studenti frequentanti per i corsi di studio  
Facoltà di Scienze Matematiche, Fisiche e Naturali*



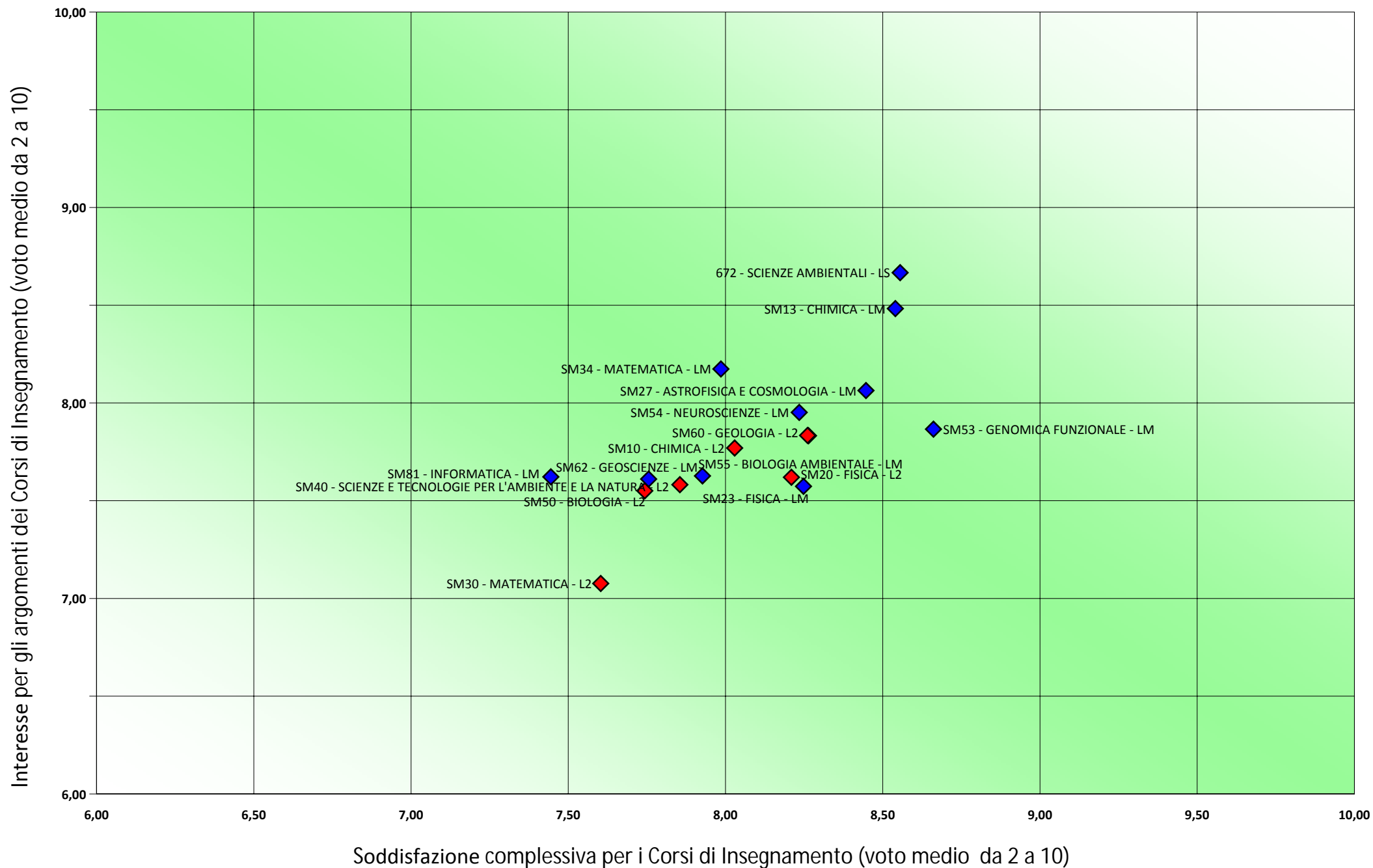
## Sono complessivamente soddisfatto di come è stato svolto questo insegnamento? (1/2)



## Sono complessivamente soddisfatto di come è stato svolto questo insegnamento? (2/2)



# Posizionamento del corso di studio secondo la relazione soddisfazione/interesse





UNIVERSITÀ  
DEGLI STUDI DI TRIESTE

*Rilevazione delle opinioni degli studenti  
sulle attività didattiche  
a.a. 2009/2010*

*Facoltà di Scienze Politiche*








## profilo studente

a	Facoltà	Architettura	Economia	Farmacia	Giurisprudenza	Ingegneria	Lettere e Filosofia	Medicina e Chirurgia	Psicologia	Scienze Politiche	Scienze MMFFNN	Scienze della Formazione	SSLMIT	non risponde
		0,00%	0,06%	0,00%	0,03%	0,03%	0,00%	0,00%	0,03%	98,34%	0,25%	0,08%	0,08%	1,10%
c	Sesso	<i>M</i>	<i>F</i>											non risponde
		35,47%	58,75%											5,78%
d1	Tipo corso di laurea	<i>LT</i>	<i>LS/LM</i>	<i>CU</i>	<i>VO</i>	<i>Erasmus</i>								non risponde
		75,43%	22,58%	0,00%	0,45%	0,76%								0,79%
d2	Anno di corso	<i>Fuori corso</i>	<i>1 anno</i>	<i>2 anno</i>	<i>3 anno</i>	<i>4 anno</i>	<i>5 anno</i>	<i>6 anno</i>						non risponde
		5,36%	46,11%	28,39%	18,20%	0,06%	0,06%	0,00%						1,83%



**profilo studente**

e	Percentuale CFU sostenuti/ esami sostenuti su totale previsti dal piano di studio	0%	<25%	25-50%	50-75%	75-100%	<i>non risponde</i>
		23,36%	10,25%	14,35%	17,64%	32,94%	1,46%
f	Corso di insegnamento incluso nel piano di studi	<i>di quest'anno accademico</i>	<i>dello scorso anno accademico</i>	<i>di 2 o più anni fa</i>			<i>non risponde</i>
		92,02%	4,41%	2,89%			0,67%
g	Percentuale di lezioni/ore di questo insegnamento frequentate nell'anno accademico in corso	0-25%	25-50%	50-75%	75-100%		<i>non risponde</i>
		1,83%	4,80%	17,55%	75,68%		0,14%
6	Le conoscenze preliminari da me possedute sono risultate sufficienti per la comprensione degli argomenti trattati?	<i>Decisamente NO</i>	<i>Più NO che sì</i>	<i>Più SI' che no</i>	<i>Decisamente SI'</i>		<i>non risponde</i>
		5,08%	17,44%	49,14%	28,03%		0,31%

## organizzazione attività didattica

		<i>Decisamente NO</i>	<i>Più NO che sì</i>	<i>Più SI' che no</i>	<i>Decisamente SI'</i>		<i>non risponde</i>	<i>Giudizio</i>	<i>Voto</i>
3	Le modalità d'esame sono state definite in modo chiaro?	3,88%	13,48%	43,81%	38,53%	0,00%	0,31%		<b>7,69</b>
4	Gli orari di svolgimento dell'attività didattica sono rispettati?	2,72%	7,08%	37,01%	52,79%	0,00%	0,39%		<b>8,31</b>
5	Il personale docente è effettivamente reperibile per chiarimenti e spiegazioni?	1,38%	6,60%	44,88%	45,46%	0,00%	1,68%		<b>8,18</b>

## organizzazione corso di studi

		<i>Decisamente NO</i>	<i>Più NO che sì</i>	<i>Più SI' che no</i>	<i>Decisamente SI'</i>		<i>non risponde</i>	<i>Giudizio</i>	<i>Voto</i>
1	Il carico di studio complessivo degli insegnamenti ufficialmente previsti nel periodo di riferimento (bimestre, trimestre, semestre, ecc.) è accettabile?	5,22%	19,43%	55,27%	19,80%	0,00%	0,28%		<b>6,94</b>
2	L'organizzazione complessiva (orario, esami intermedi e finali) degli insegnamenti ufficialmente previsti nel periodo di riferimento (bimestre, trimestre, semestre, ecc.) è accettabile?	6,40%	20,33%	52,65%	20,25%	0,00%	0,37%		<b>6,88</b>

## qualità attività didattica

		<i>Decisamente NO</i>	<i>Più NO che sì</i>	<i>Più SI' che no</i>	<i>Decisamente SI'</i>		<i>non risponde</i>	<i>Giudizio</i>	<i>Voto</i>
7	Il docente stimola / motiva l'interesse verso la disciplina?	7,30%	16,88%	39,71%	35,58%	0,00%	0,53%	😊	<b>7,37</b>
8	Il docente espone gli argomenti in modo chiaro?	4,58%	16,37%	41,34%	37,21%	0,00%	0,51%	😊	<b>7,56</b>
9	Il carico di studio richiesto da questo insegnamento è proporzionato ai crediti assegnati?	5,67%	15,50%	51,36%	26,73%	0,00%	0,73%	😊	<b>7,21</b>
10	Il materiale didattico (indicato o fornito) è adeguato per lo studio della materia?	4,61%	13,65%	51,28%	29,65%	0,00%	0,81%	😊	<b>7,39</b>
11	Le attività didattiche integrative (esercitazioni, laboratori, seminari, ecc...) sono utili ai fini dell'apprendimento?	1,71%	4,55%	15,59%	11,79%	63,61%	2,75%	😊	

## infrastrutture

12	Le aule in cui si svolgono le lezioni sono adeguate? (si vede, si sente, si trova posto?)	<i>Decisamente NO</i>	<i>Più NO che sì</i>	<i>Più SI' che no</i>	<i>Decisamente SI'</i>	<i>non risponde</i>	<i>Giudizio</i>	<i>Voto</i>
		11,18%	21,71%	39,48%	26,90%	0,00%	😊	<b>6,81</b>

13	I locali e le attrezzature per le attività didattiche integrative (esercitazioni, laboratori, seminari, ecc.) sono adeguati?	<i>Decisamente NO</i>	<i>Più NO che sì</i>	<i>Più SI' che no</i>	<i>Decisamente SI'</i>	<i>Non previste</i>	<i>non risponde</i>	<i>Giudizio</i>	<i>Voto</i>
		2,22%	5,76%	17,69%	8,99%	62,88%	2,47%	😊	

## interesse e soddisfazione

14	Sono interessato agli argomenti di questo insegnamento (indipendentemente da come è stato svolto)?	<i>Decisamente NO</i>	<i>Più NO che sì</i>	<i>Più SI' che no</i>	<i>Decisamente SI'</i>	<i>non risponde</i>	<i>Giudizio</i>	<i>Voto</i>
		3,51%	10,64%	37,94%	47,71%	0,00%	😊	<b>8,05</b>

15	Sono complessivamente soddisfatto di come è stato svolto questo insegnamento?	<i>Decisamente NO</i>	<i>Più NO che sì</i>	<i>Più SI' che no</i>	<i>Decisamente SI'</i>	<i>non risponde</i>	<i>Giudizio</i>	<i>Voto</i>
		6,52%	14,35%	43,92%	35,02%	0,00%	😊	<b>7,44</b>



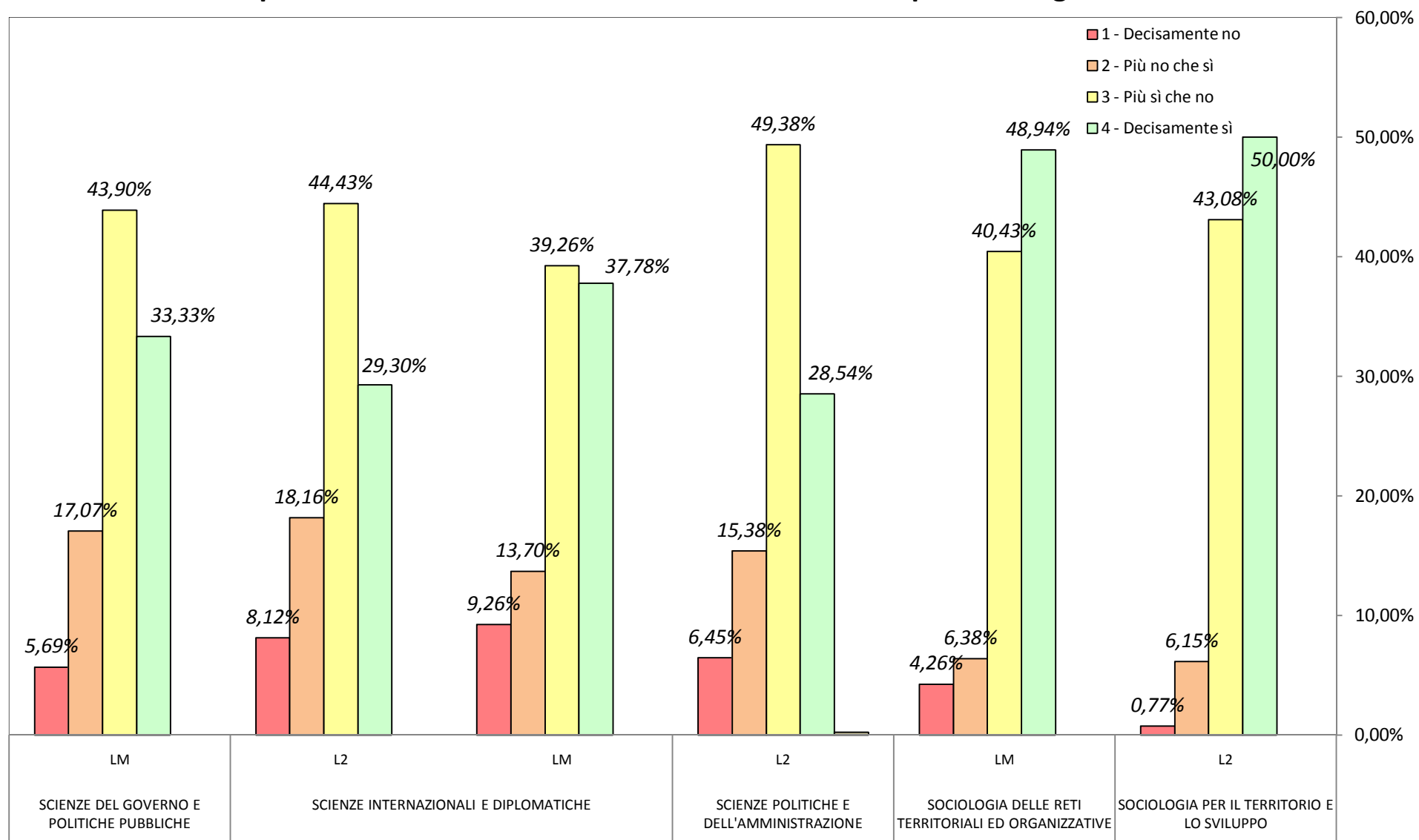
UNIVERSITÀ  
DEGLI STUDI DI TRIESTE

*Rilevazione delle opinioni degli studenti  
sulle attività didattiche  
a.a. 2009/2010*

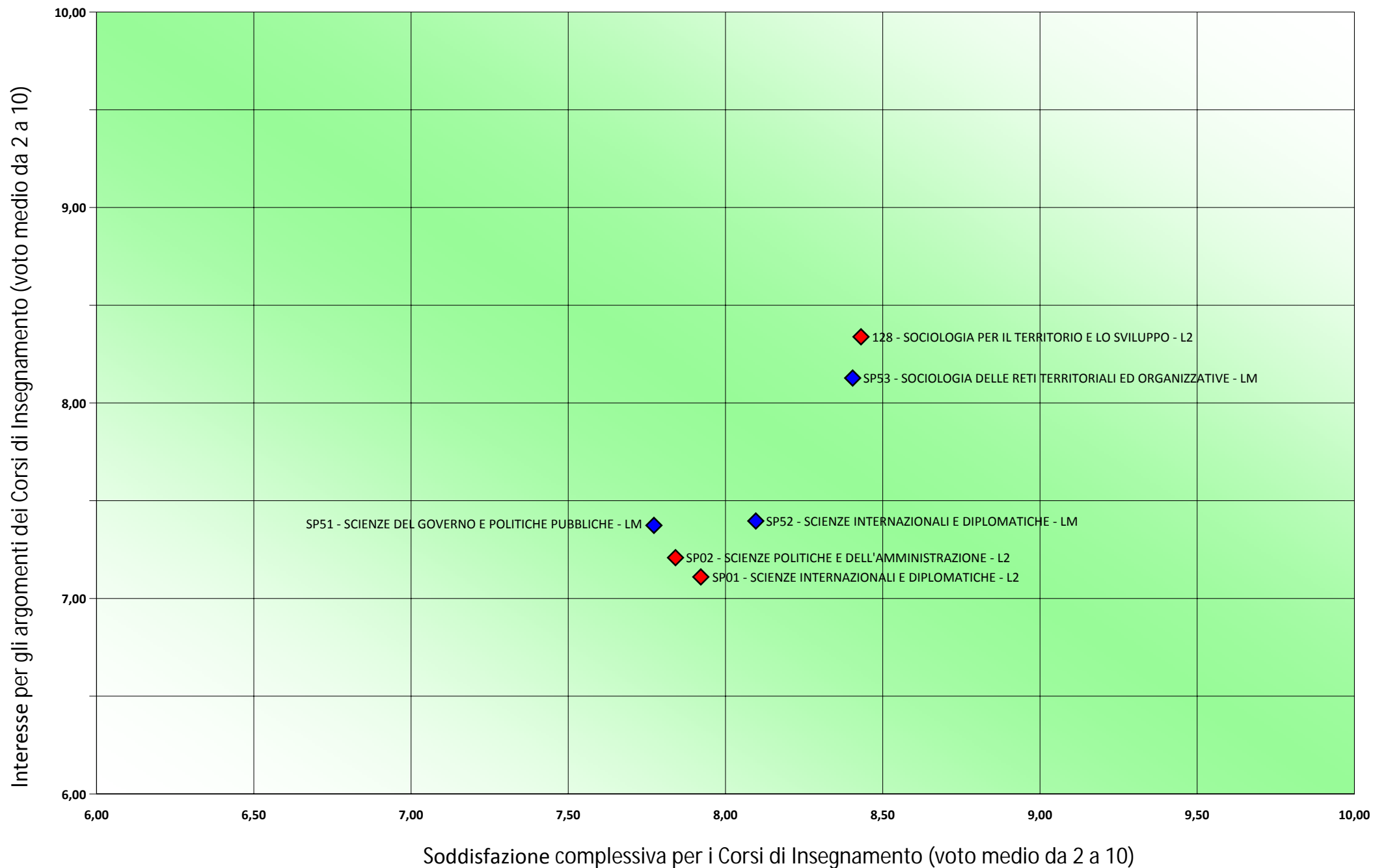
*Soddisfazione degli studenti frequentanti per i corsi di studio  
Facoltà di Scienze Politiche*



## Sono complessivamente soddisfatto di come è stato svolto questo insegnamento



# Posizionamento del corso di studio secondo la relazione soddisfazione/interesse







UNIVERSITÀ  
DEGLI STUDI DI TRIESTE

*Rilevazione delle opinioni degli studenti  
sulle attività didattiche  
a.a. 2009/2010*

*Facoltà di SSLMIT*



**profilo studente**

a	Facoltà	Architettura	Economia	Farmacia	Giurisprudenza	Ingegneria	Lettere e Filosofia	Medicina e Chirurgia	Psicologia	Scienze Politiche	Scienze MMFFNN	Scienze della Formazione	SSLMI T	non risponde
		0,00%	0,02%	0,00%	0,00%	0,00%	0,12%	0,00%	0,00%	0,00%	0,07%	0,00%	39,12%	0,67%
c	Sesso	M	F											non risponde
		13,21%	78,31%											8,48%
d1	Tipo corso di laurea	LT	LS/LM	CU	VO	Erasmus								non risponde
		71,35%	26,53%	0,00%	0,00%	1,52%								0,59%
d2	Anno di corso	Fuori corso	1 anno	2 anno	3 anno	4 anno	5 anno	6 anno						non risponde
		1,83%	53,30%	29,22%	13,21%	0,02%	0,10%	0,00%						2,33%

**profilo studente**

e	Percentuale CFU sostenuti/ esami sostenuti su totale previsti dal piano di studio	0%	<25%	25-50%	50-75%	75-100%	<i>non risponde</i>
		39,52%	22,61%	8,98%	6,77%	20,07%	2,04%
f	Corso di insegnamento incluso nel piano di studi	<i>di quest'anno accademico</i>	<i>dello scorso anno accademico</i>	<i>di 2 o più anni fa</i>			<i>non risponde</i>
		96,75%	1,73%	0,97%			0,55%
g	Percentuale di lezioni/ore di questo insegnamento frequentate nell'anno accademico in corso	0-25%	25-50%	50-75%	75-100%		<i>non risponde</i>
		2,52%	4,37%	12,64%	80,19%		0,29%
6	Le conoscenze preliminari da me possedute sono risultate sufficienti per la comprensione degli argomenti trattati?	<i>Decisamente NO</i>	<i>Più NO che sì</i>	<i>Più SI' che no</i>	<i>Decisamente SI'</i>		<i>non risponde</i>
		3,68%	17,03%	54,32%	24,61%		0,36%






**organizzazione attività didattica**

	<i>Decisamente NO</i>	<i>Più NO che sì</i>	<i>Più SI' che no</i>	<i>Decisamente SI'</i>	<i>non risponde</i>	<i>Giudizio</i>	<i>Voto</i>
3 Le modalità d'esame sono state definite in modo chiaro?	1,66%	10,17%	41,14%	46,86%	0,00%	😊	8,12
4 Gli orari di svolgimento dell'attività didattica sono rispettati?	0,45%	2,54%	30,78%	65,96%	0,00%	😊	8,91
5 Il personale docente è effettivamente reperibile per chiarimenti e spiegazioni?	0,57%	3,61%	41,71%	51,97%	0,00%	😊	8,49

**organizzazione corso di studi**

	<i>Decisamente NO</i>	<i>Più NO che sì</i>	<i>Più SI' che no</i>	<i>Decisamente SI'</i>	<i>non risponde</i>	<i>Giudizio</i>	<i>Voto</i>
1 Il carico di studio complessivo degli insegnamenti ufficialmente previsti nel periodo di riferimento (bimestre, trimestre, semestre, ecc.) è accettabile?	2,87%	19,12%	55,34%	22,45%	0,00%	😊	7,15
2 L'organizzazione complessiva (orario, esami intermedi e finali) degli insegnamenti ufficialmente previsti nel periodo di riferimento (bimestre, trimestre, semestre, ecc.) è accettabile?	3,75%	19,17%	51,09%	25,77%	0,00%	😊	7,20

## qualità attività didattica

		<i>Decisamente NO</i>	<i>Più NO che sì</i>	<i>Più SI' che no</i>	<i>Decisamente SI'</i>		<i>non risponde</i>	<i>Giudizio</i>	<i>Voto</i>
7	Il docente stimola / motiva l'interesse verso la disciplina?	2,76%	13,78%	47,01%	36,27%	0,00%	0,19%		<b>7,68</b>
8	Il docente espone gli argomenti in modo chiaro?	1,88%	9,69%	45,18%	42,87%	0,00%	0,38%		<b>8,00</b>
9	Il carico di studio richiesto da questo insegnamento è proporzionato ai crediti assegnati?	2,47%	12,99%	58,08%	25,65%	0,00%	0,81%		<b>7,39</b>
10	Il materiale didattico (indicato o fornito) è adeguato per lo studio della materia?	1,31%	10,97%	54,47%	32,26%	0,00%	1,00%		<b>7,69</b>
11	Le attività didattiche integrative (esercitazioni, laboratori, seminari, ecc...) sono utili ai fini dell'apprendimento?	0,38%	1,31%	6,84%	5,25%	85,25%	0,97%		

**infrastrutture**

12	Le aule in cui si svolgono le lezioni sono adeguate? (si vede, si sente, si trova posto?)	<i>Decisamente NO</i>	<i>Più NO che sì</i>	<i>Più SI' che no</i>	<i>Decisamente SI'</i>	<i>non risponde</i>	<i>Giudizio</i>	<i>Voto</i>
		2,19%	10,29%	43,40%	43,37%	0,00%	😊	<b>7,99</b>

13	I locali e le attrezzature per le attività didattiche integrative (esercitazioni, laboratori, seminari, ecc.) sono adeguati?	<i>Decisamente NO</i>	<i>Più NO che sì</i>	<i>Più SI' che no</i>	<i>Decisamente SI'</i>	<i>Non previste</i>	<i>non risponde</i>	<i>Giudizio</i>	<i>Voto</i>
		0,52%	2,42%	7,01%	4,77%	84,16%	1,12%	😊	

**interesse e soddisfazione**

14	Sono interessato agli argomenti di questo insegnamento (indipendentemente da come è stato svolto)?	<i>Decisamente NO</i>	<i>Più NO che sì</i>	<i>Più SI' che no</i>	<i>Decisamente SI'</i>	<i>non risponde</i>	<i>Giudizio</i>	<i>Voto</i>
		1,47%	7,77%	39,33%	51,33%	0,00%	😊	<b>8,31</b>

15	Sono complessivamente soddisfatto di come è stato svolto questo insegnamento?	<i>Decisamente NO</i>	<i>Più NO che sì</i>	<i>Più SI' che no</i>	<i>Decisamente SI'</i>	<i>non risponde</i>	<i>Giudizio</i>	<i>Voto</i>
		2,64%	10,69%	47,93%	38,36%	0,00%	😊	<b>7,81</b>



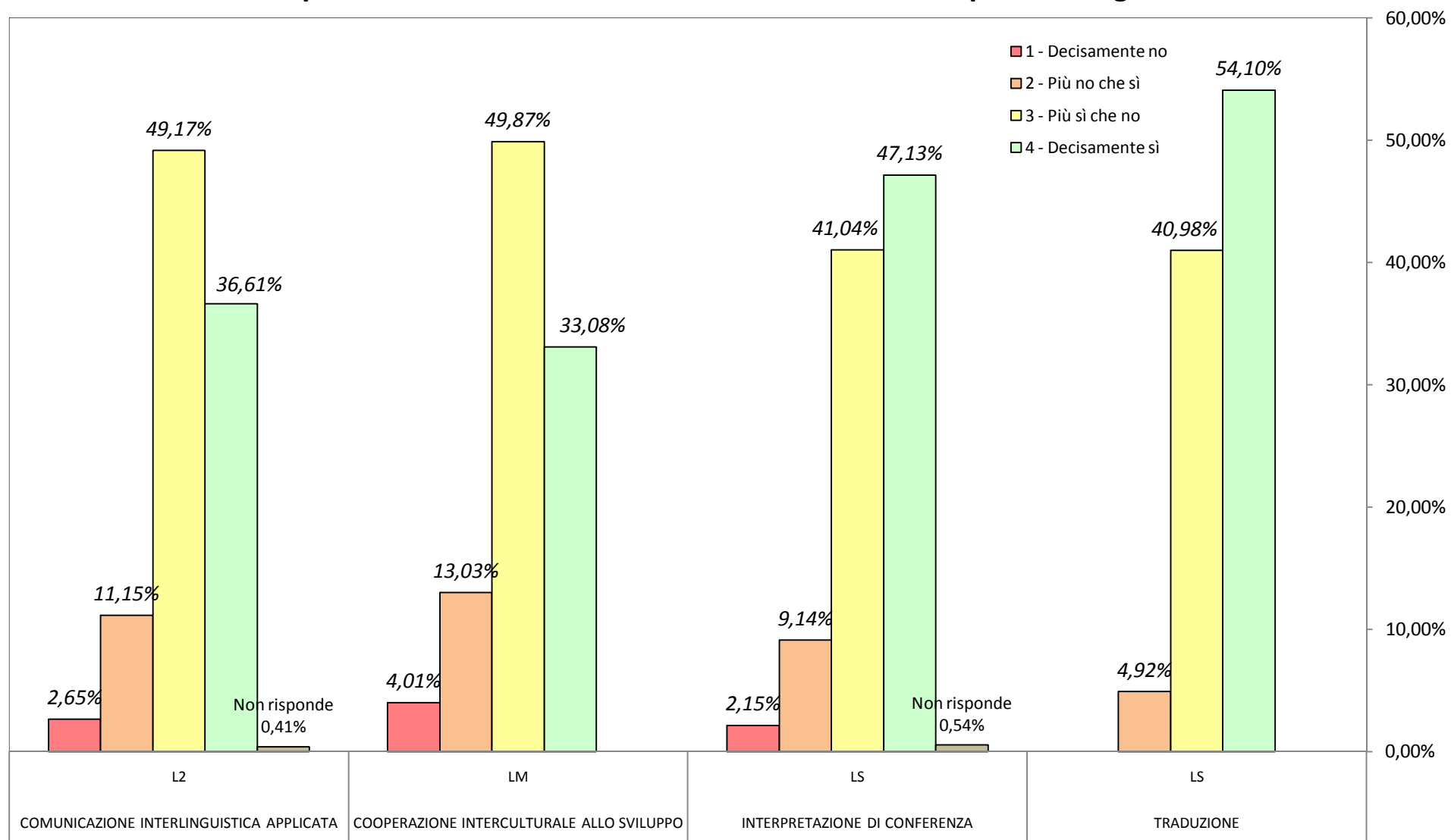
UNIVERSITÀ  
DEGLI STUDI DI TRIESTE

*Rilevazione delle opinioni degli studenti  
sulle attività didattiche  
a.a. 2009/2010*

*Soddisfazione degli studenti frequentanti per i corsi di studio  
SSLMIT*



## Sono complessivamente soddisfatto di come è stato svolto questo insegnamento?





# Posizionamento del corso di studio secondo la relazione soddisfazione/interesse

